



Spitz
an der Donau

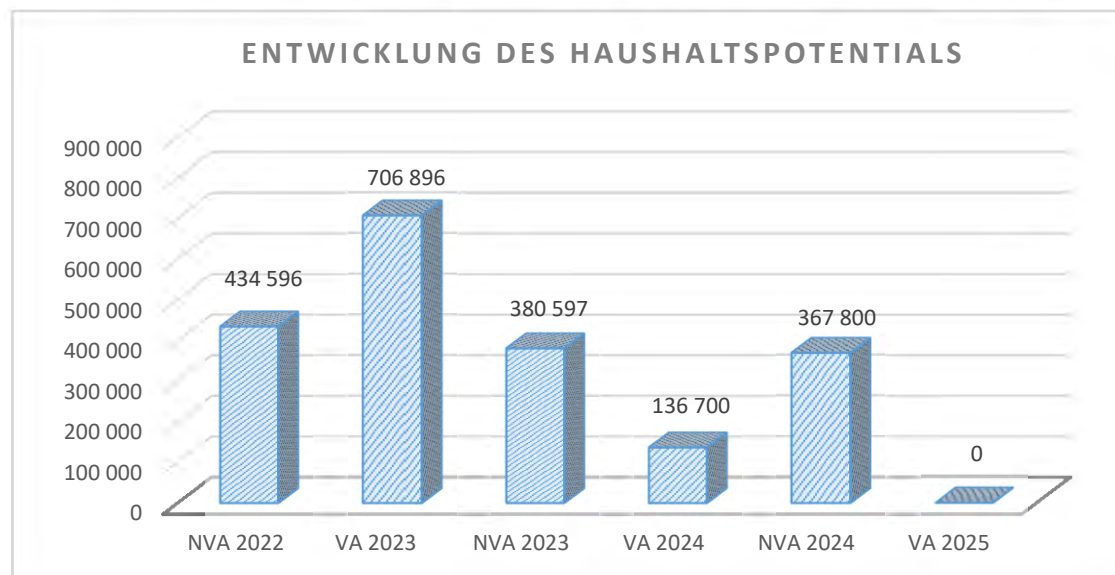
Marktgemeinde Spitz
Voranschlag 2025

Vorbericht
- interne Anlage b

Vorbericht zum Voranschlag 2025

gemäß § 3 der NÖ Gemeindehaushaltsverordnung (NÖ GHVO)

Entwicklung des Haushaltspotentials



Erläuterung:

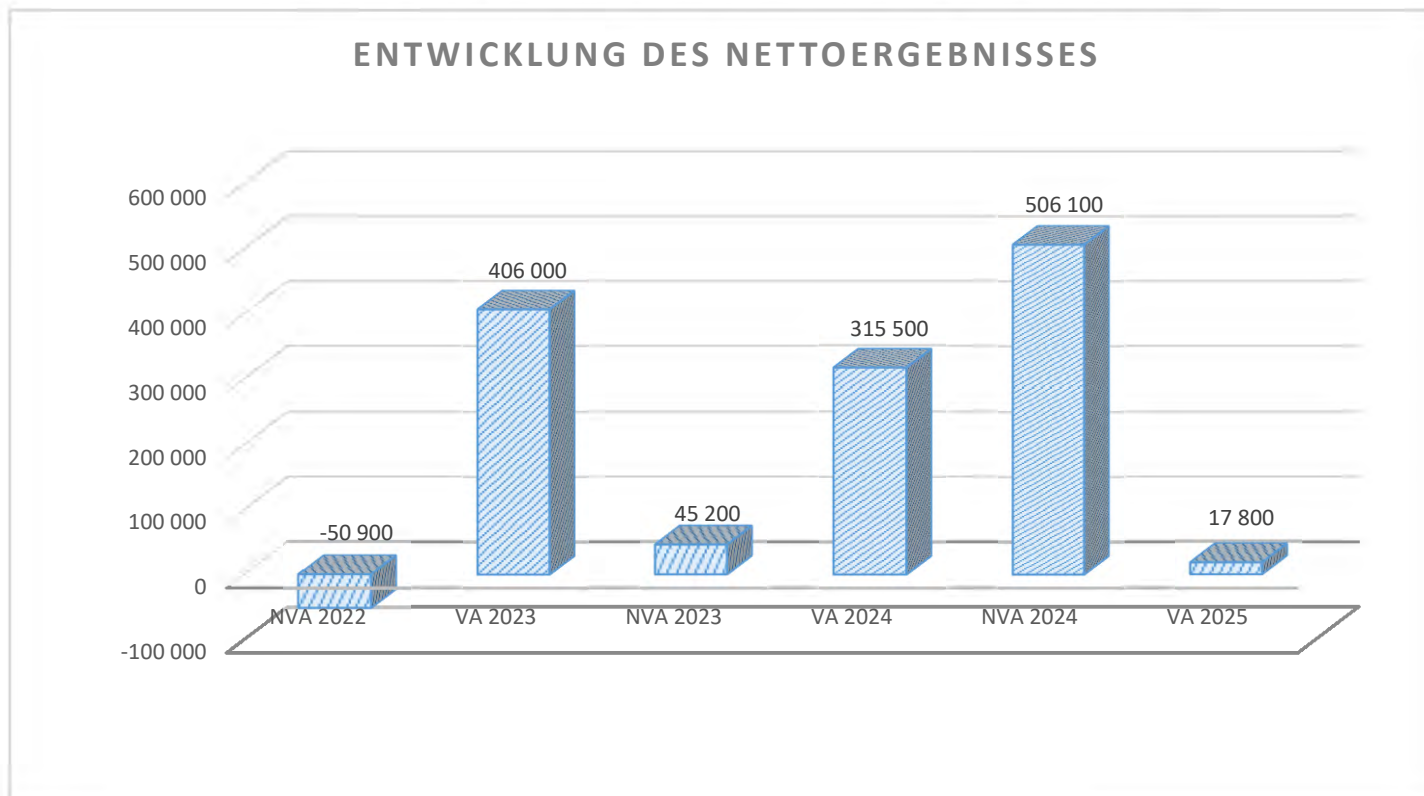
Das Haushaltspotential hat seine Grundlage in § 67 Z. 11 der NÖ Gemeindeordnung 1973 (NÖ GO 1973) und ist erstmals im Voranschlag 2020 auszuweisen. Die Angaben zu den Vorjahren entfallen daher.

Haushaltspotential:

Differenz der wiederkehrenden Mittelaufbringungen abzüglich der wiederkehrenden Mittelverwendungen unter Berücksichtigung der entsprechenden Forderungen und Verbindlichkeiten. Das Haushaltspotenzial ist eine wichtige Kenngröße und gibt die aktuelle Leistungsfähigkeit der Gemeinde wieder. Das schafft Vergleichbarkeit mit der bisherigen Rechtslage, aus der Überschüsse und Abgänge abzuleiten waren und dient der Transparenz. Das hier abgebildete Haushaltspotential ist „ohne der geplanten Zuweisungen und Umbuchungen an investive Vorhaben“ dargestellt.

Aufgrund der derzeitigen Situation ist die Gemeinde nicht mehr in der Lage ein positives Haushaltspotential zu erreichen. Daher wird im Jahr 2025 um Bedarfszuweisungen II zur Liquiditätsstärkung in der Höhe von € 144.600,00 beim Land NÖ angesucht.

Entwicklung des Nettoergebnisses



Erläuterung:

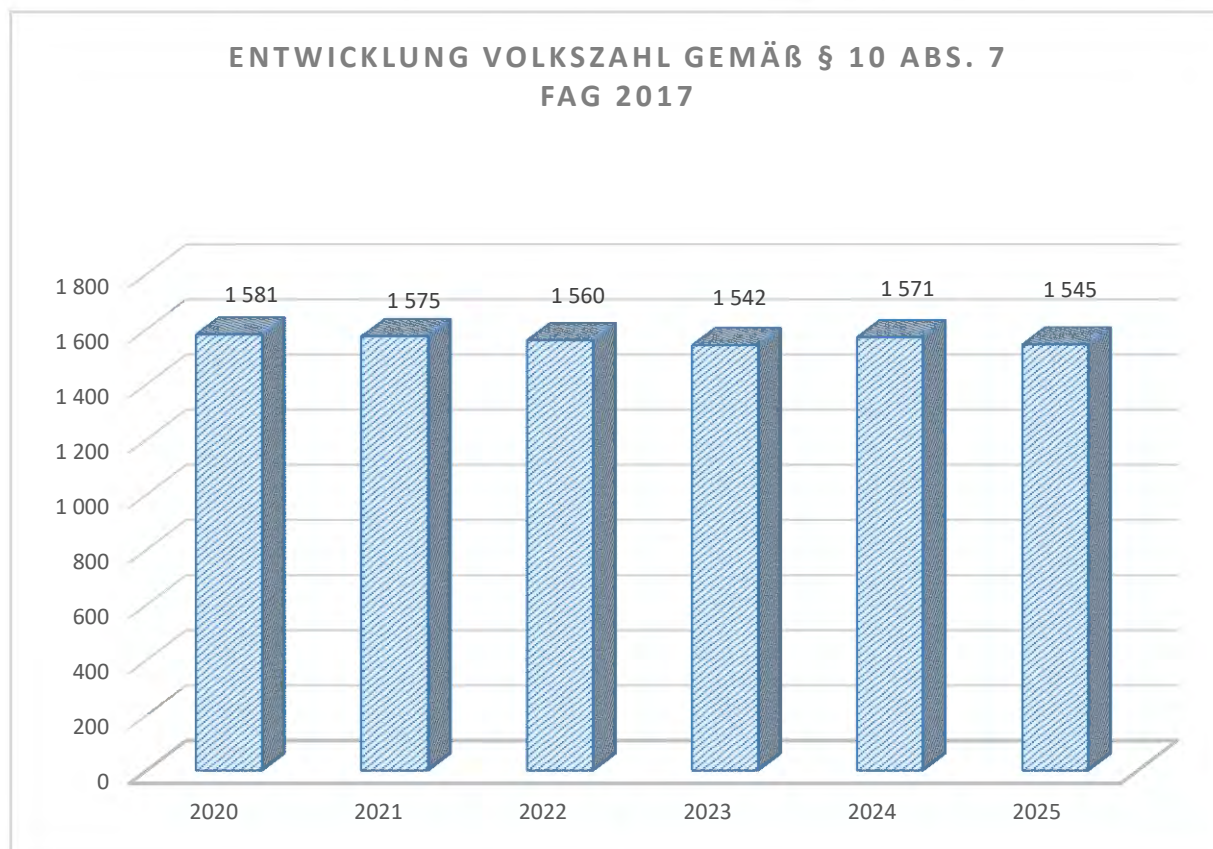
Beim Nettoergebnis handelt es sich um das Ergebnis des Ergebnisvoranschlags und war erstmals für das Haushaltsjahr 2020 auszuweisen.

Ein positives Nettoergebnis bedeutet, dass die Erträge voraussichtlich ausreichend sein werden, die Aufwendungen für die kommunalen Leistungen (inklusive des Werteverzehrs des Anlagevermögens in Form der Abschreibungen) abzudecken.

Ein negatives Nettoergebnis heißt, dass dies nicht zur Gänze (in der Höhe des negativen Wertes) möglich ist.

Seit dem RA 2023 muss das kumulierte Haushaltspotential in einer Haushaltsrücklage dargestellt werden. Die Veränderung des Haushaltspotentials ist dann immer als Zuweisung (wenn sich das Haushaltspotential erhöht), oder als Entnahme (wenn sich dieses verringert) dazustellen bzw. zu verbuchen. Die Höhe des Nettoergebnisses hat sich unter anderem aufgrund der Darstellung einer Entnahme aus Haushaltspotentialrücklage ergeben.

Entwicklung der Volkszahl gemäß § 10 Abs. 7 FAG 2017, BGBl. I Nr. 116/2016 in der Fassung BGBl. I Nr. 106/2018

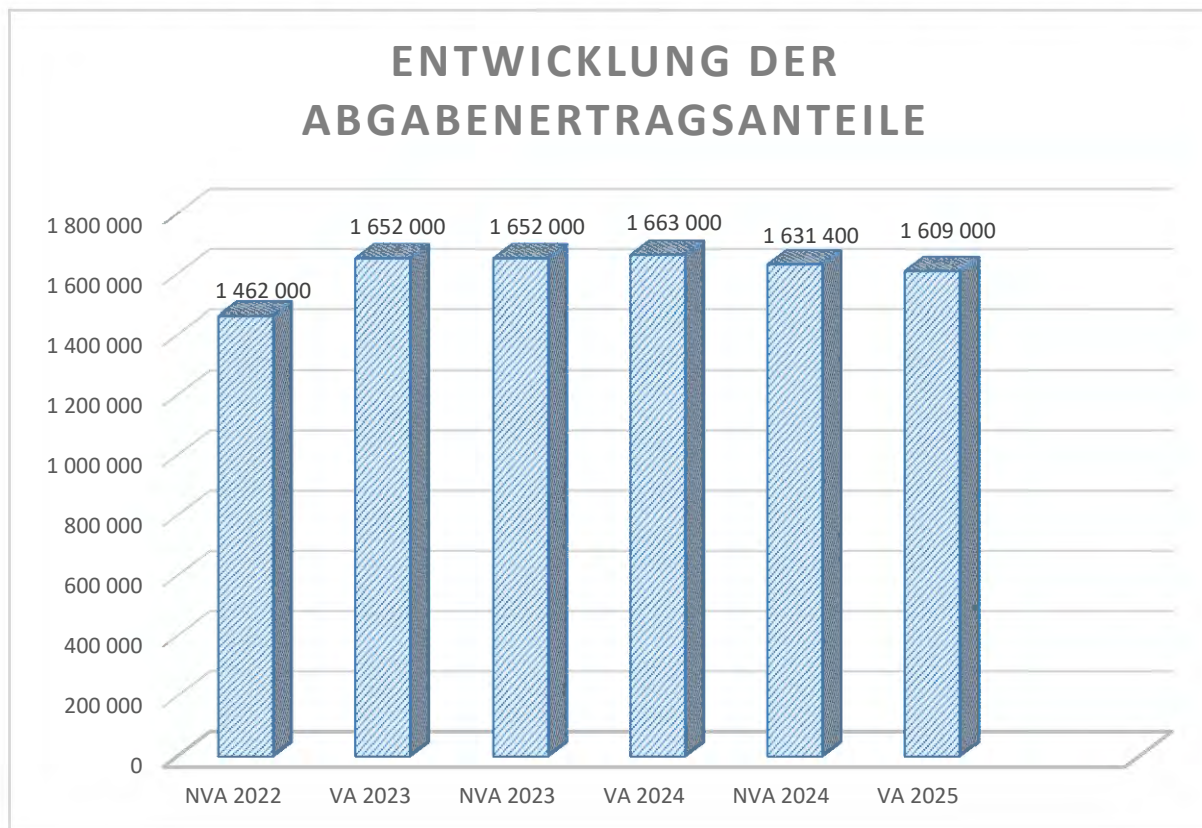


Erläuterung:

Die Volkszahl gemäß § 10 Abs. 7 FAG 2017 wird jährlich von der Bundesanstalt Statistik Austria zum Stichtag 31. Oktober festgestellt und wirkt mit dem Beginn des übernächsten Kalenderjahres. Sie dient für die Berechnung der Abgabenertragsanteile und darf nicht automatisch mit der Volkszahl für die Berechnung der Gemeinderatsmandate verwechselt werden.

Eine Erhöhung bzw. Verminderung der Volkszahl (jährlich) ist ein wesentlicher Indikator für die Berechnung der Abgabenertragsanteile.

Entwicklung der Abgabenertragsanteile

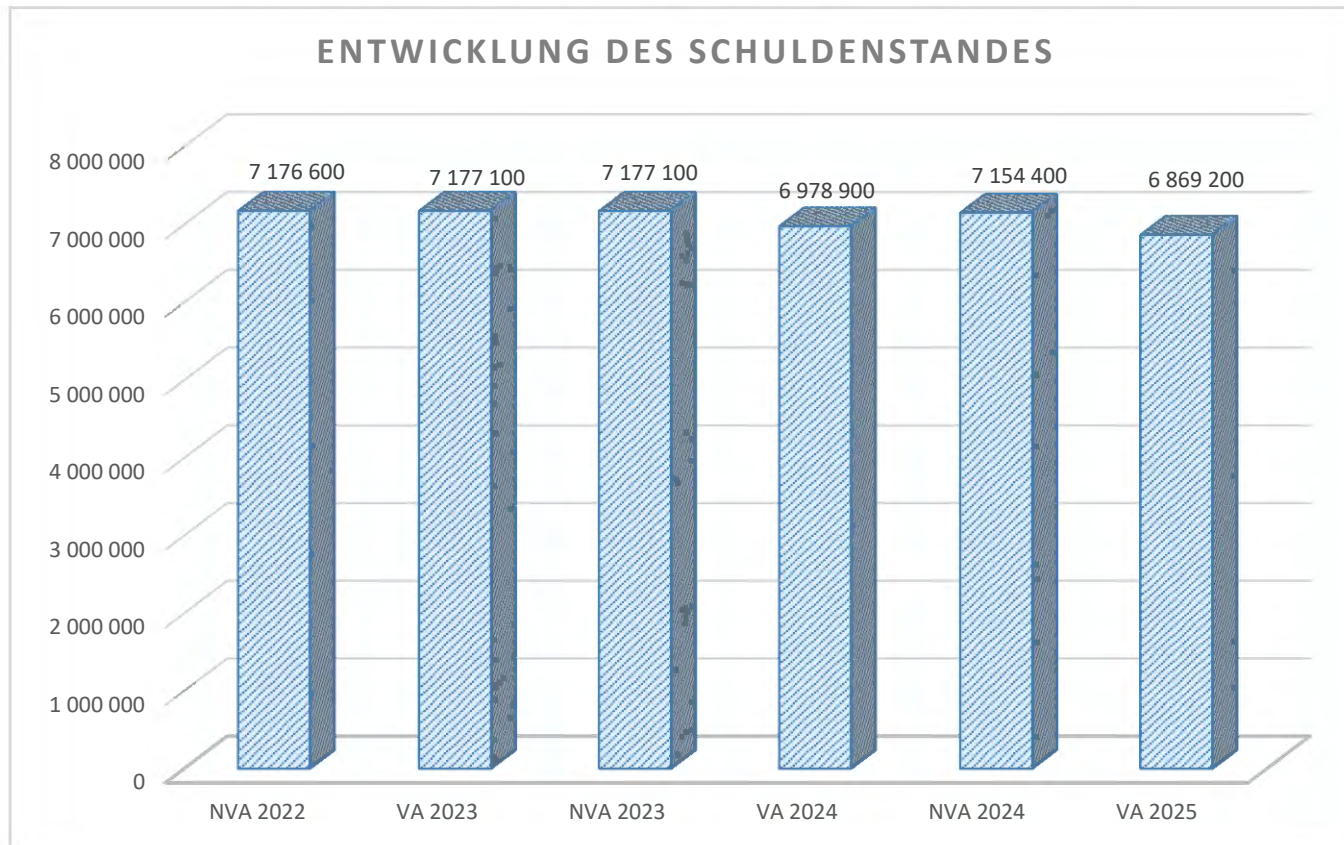


Erläuterung:

Die Gebietskörperschaften (Bund, Länder und Gemeinden) erhalten auf Basis des aktuellen Finanzausgleichs aus den gemeinschaftlichen Bundesabgaben (z.B. Umsatzsteuer, Körperschaftssteuer, Lohnsteuer, Versicherungssteuer, Mineralölsteuer, Normverbrauchsabgabe, Tabaksteuer udgl.) entsprechende Anteile. Im Bereich der Gemeinden spielen dabei die Volkszahl und der abgestufte Bevölkerungsschlüssel eine besondere Rolle. Die sogenannten „Abgabenertragsanteile“ bilden in den meisten Gemeinden die wichtigste Einnahmequelle.

Die Summe der Ertragsanteile wurde aufgrund eines Schreibens vom Land NÖ vom 30.10.2024 eingearbeitet.

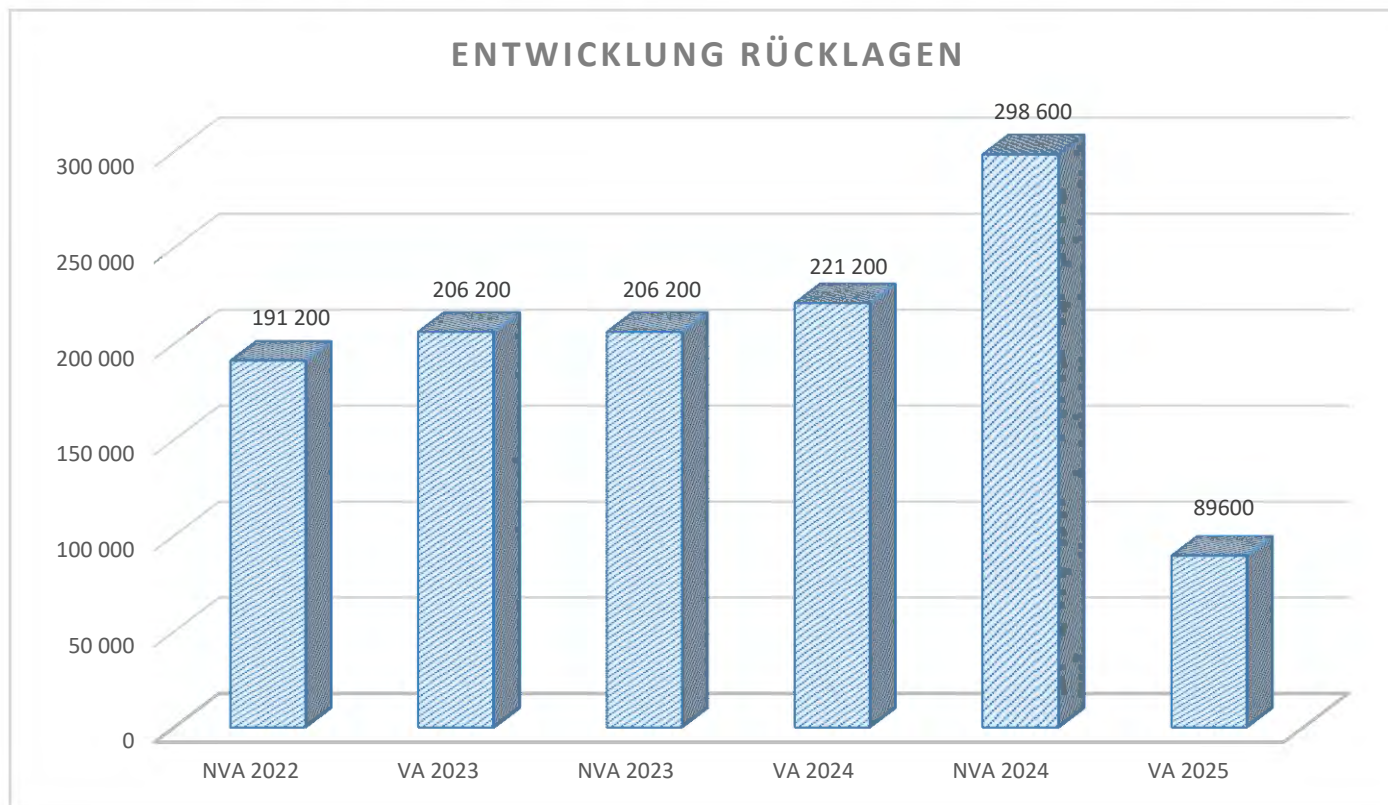
Entwicklung des Schuldenstandes



Erläuterung:

Die Entwicklung des Schuldenstandes zeigt auf, inwieweit der Schuldenstand über die Jahre erhöht oder reduziert wird.

Entwicklung der Rücklagen mit Zahlungsmittelreserve

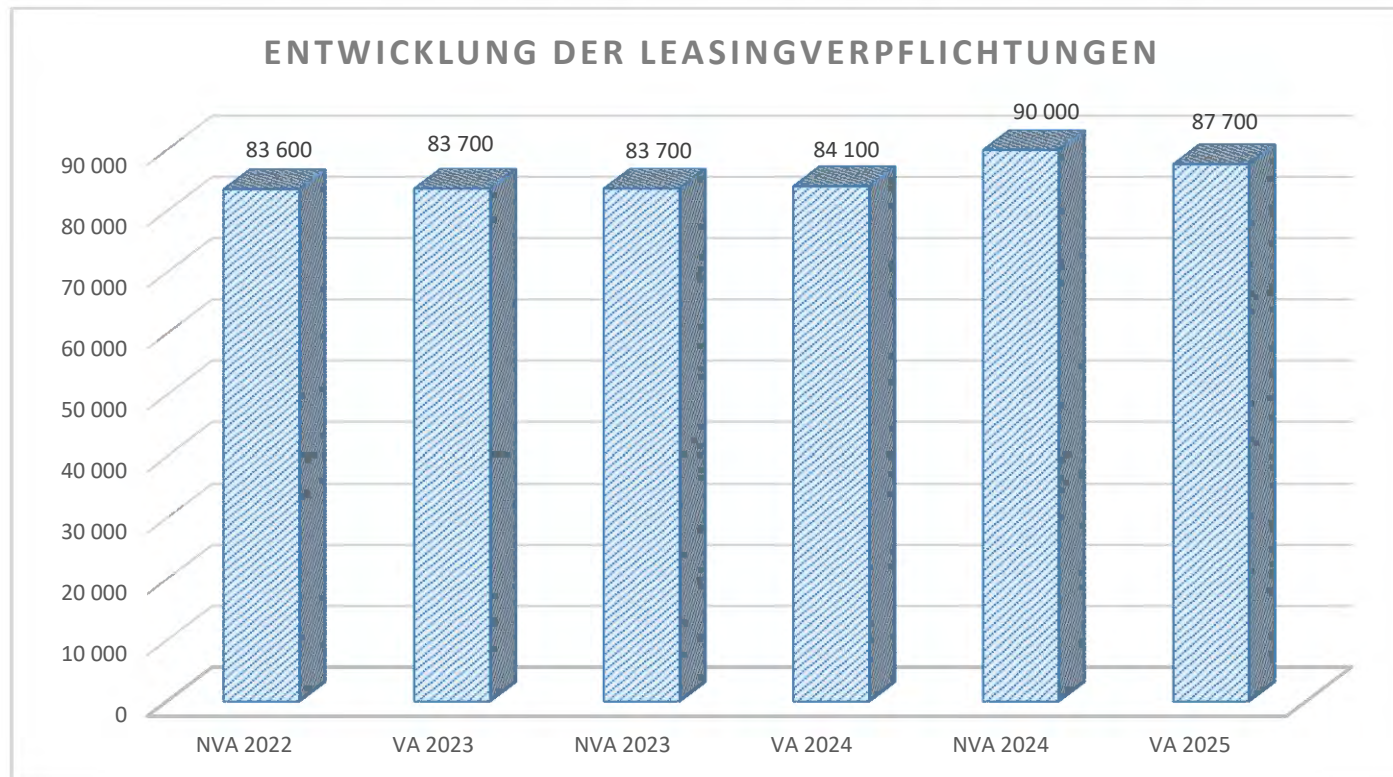


Erläuterung:

Die Entwicklung der Rücklagen zeigt an, inwieweit Rücklagen vorhanden sind und ob Rücklagen aufgebaut bzw. aufgebraucht werden.

Hier werden nur die Rücklagen **MIT** Zahlungsmittelreserven dargestellt.

Entwicklung der Leasingverpflichtungen



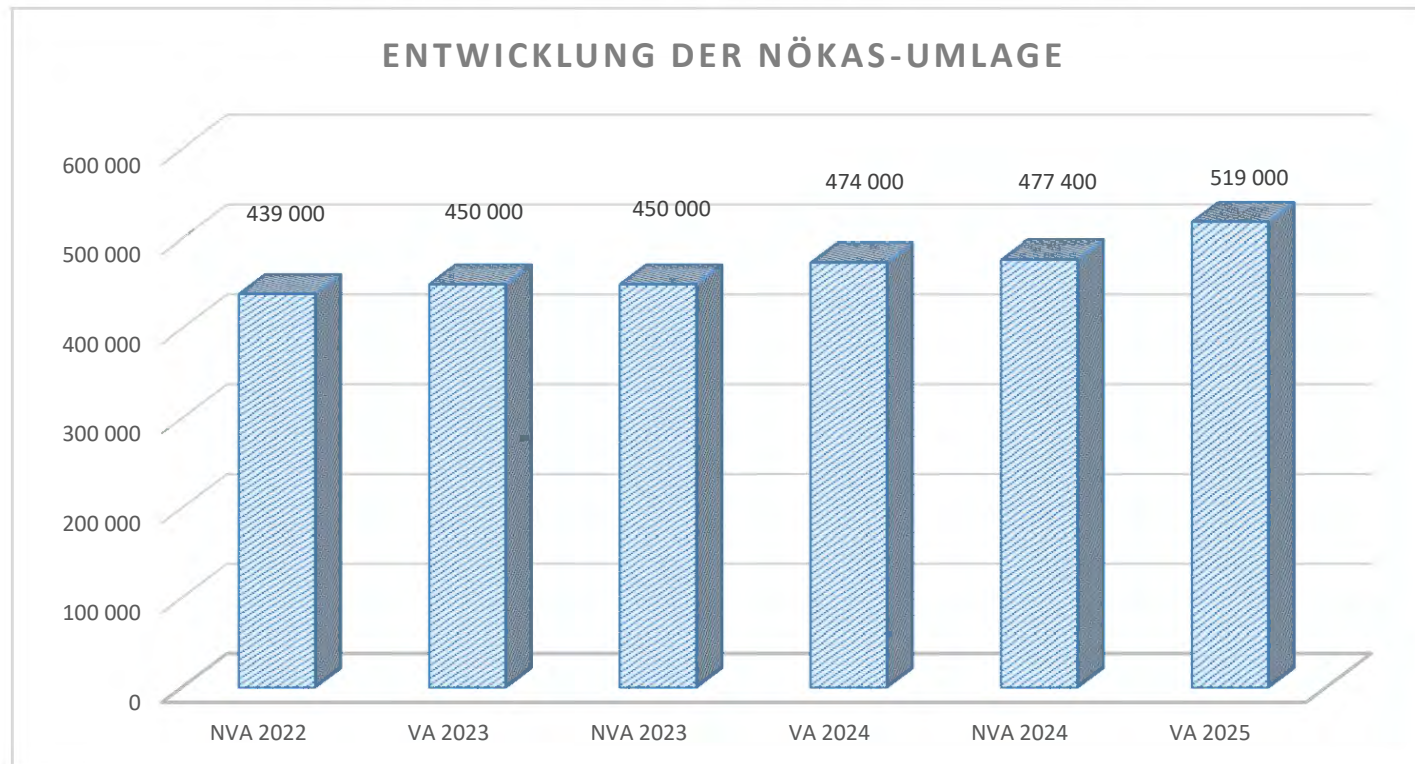
Erläuterung:

Bei den Leasingverpflichtungen handelt es sich nicht um Finanzschulden (z.B. Darlehen), sondern um Verwaltungsschulden. Unabhängig davon stellen Leasingverbindlichkeiten Leistungsverpflichtungen für die Gemeinden dar und sind daher bei einer allfälligen Finanzlagenberechnung entsprechend zu berücksichtigen.

Die Leasingverpflichtungen sind mit Beginn des Jahres 2020 in einer eigenen Anlage gemäß VRV 2015 festzuhalten.

Der Rückgang der Leasingverpflichtungen ist auf den Ankauf des geleasteten Druckers am Gemeindeamt zurückzuführen.

Entwicklung der NÖKAS-Umlage



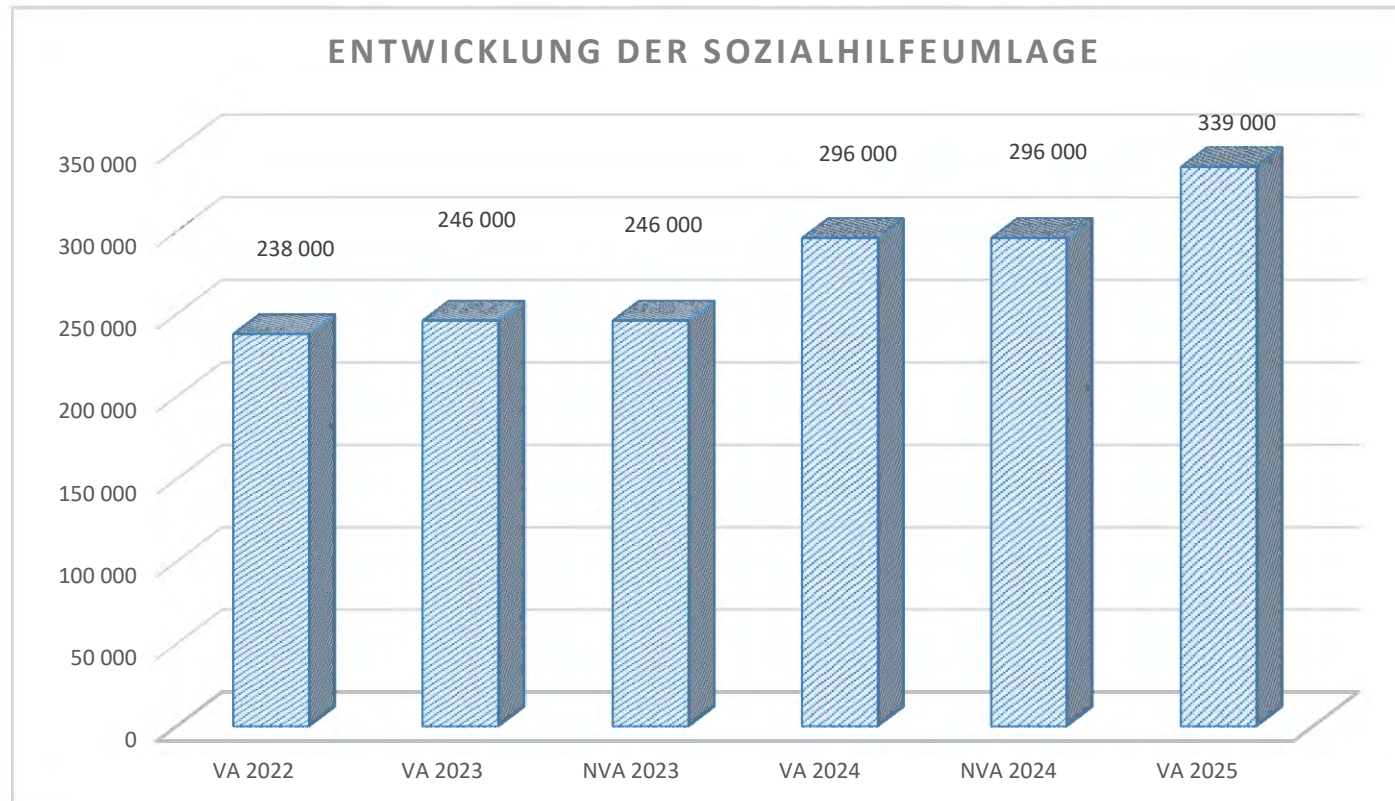
Erläuterung:

Das Landesgebiet ist Beitragsbezirk und Krankenanstaltensprengel für alle öffentlichen Krankenanstalten in Niederösterreich. Beitragsbezirk und Krankenanstaltensprengel sind ein Gemeindeverband. Dem Gemeindeverband gehören alle Gemeinden Niederösterreichs an. Der Gemeindeverband ist juristische Person, er hat seinen Sitz am Sitz der Landesregierung und trägt die Bezeichnung "NÖ Krankenanstaltensprengel" (§ 61 Abs. 1 NÖ Krankenanstaltengesetz - NÖ KAG).

Die Gemeinden haben an den NÖ Krankenanstaltensprengel monatliche Beiträge zu leisten. Berechnungsgrundlage bilden dabei die Volkszahl und die Finanzkraft der Gemeinden. Steigerungen bei der Volkszahl und bei der Finanzkraft führen daher zu höheren Beitragsleistungen bei den Gemeinden.

Diese monatlichen Beiträge werden von den der Gemeinde gebührenden monatlichen Vorschüssen auf die Ertragsanteile an den gemeinschaftlichen Bundesabgaben einbehalten. Der Betrag wurde laut Schreiben vom Land NÖ angepasst.

Entwicklung der Sozialhilfeumlage



Erläuterung:

Die Gemeinden haben jährlich einen Beitrag zu den vom Land zu tragenden Kosten der Sozialhilfe, die nicht durch Kostenbeitrags- und Ersatzleistungen oder durch sonstige für Zwecke der Sozialhilfe bestimmte Zuschüsse gedeckt sind, in der Höhe von 50 % an das Land zu entrichten (§ 44 NÖ Sozialhilfe-Ausführungsgesetz – NÖ SAG).

Die Leistungen für die Sozialhilfe-Umlage werden von der Landesregierung auf die einzelnen Gemeinden nach ihrer Finanzkraft (Finanzkraft für die Umlagenberechnung) aufgeteilt.

Diese monatlichen Beiträge werden von den der Gemeinde gebührenden monatlichen Vorschüssen auf die Ertragsanteile an den gemeinschaftlichen Bundesabgaben einbehalten. Dieser Betrag wurde laut Schreiben vom Land NÖ angepasst.

Ergebnishaushalt Gesamt 1. Ebene (Anlage 1a)
- interne Vergütungen enthalten

MVAG	Mittelverwendungs- und -aufbringungsgruppen (1. Ebene)	VA 2025	VA 2024	RA 2023
211	Erträge aus der operativen Verwaltungstätigkeit	3.889.900,00	3.840.200,00	3.937.415,04
212	Erträge aus Transfers	731.500,00	1.032.800,00	593.916,65
213	Finanzerträge	100,00	100,00	4.544,14
21	Summe Erträge	4.621.500,00	4.873.100,00	4.535.875,83
221	Personalaufwand	1.117.500,00	998.600,00	926.997,79
222	Sachaufwand	1.989.700,00	1.894.200,00	2.106.226,28
223	Transferaufwand	1.642.500,00	1.543.800,00	1.503.337,56
224	Finanzaufwand	207.700,00	210.700,00	168.856,83
22	Summe Aufwendungen	4.957.400,00	4.647.300,00	4.705.418,46
SA0	Saldo (0) Nettoergebnis (21 - 22)	-335.900,00	225.800,00	-169.542,63
230	Entnahmen von Haushaltsrücklagen	353.700,00	310.300,00	907.988,65
240	Zuweisungen an Haushaltsrücklagen	0,00	30.000,00	738.446,02
SA01	Saldo (01) Haushaltsrücklagen (230 - 240)	353.700,00	280.300,00	169.542,63
SA00	Saldo (00) Nettoergebnis nach Haushaltsrücklagen (Saldo 0 + Saldo 01)	17.800,00	506.100,00	0,00

Finanzierungshaushalt Gesamt 1. Ebene (Anlage 1b)
- interne Vergütungen enthalten

MVAG	Mittelverwendungs- und -aufbringungsgruppen (1. Ebene)	VA 2025	VA 2024	RA 2023
OPERATIVE GEBARUNG				
311	Einzahlungen aus operativer Verwaltungstätigkeit	3.873.500,00	3.817.400,00	3.884.850,23
312	Einzahlungen aus Transfers	622.100,00	940.400,00	490.716,18
313	Einzahlungen aus Finanzerträgen	100,00	100,00	4.544,14
31	Summe Einzahlungen operative Gebarung	4.495.700,00	4.757.900,00	4.380.110,55
321	Auszahlungen aus Personalaufwand	1.115.200,00	998.600,00	926.997,79
322	Auszahlungen aus Sachaufwand	1.345.500,00	1.282.800,00	1.462.166,12
323	Auszahlungen aus Transfers	1.641.500,00	1.538.000,00	1.474.456,83
324	Auszahlungen aus Finanzaufwand	207.700,00	210.700,00	168.856,83
32	Summe Auszahlungen operative Gebarung	4.309.900,00	4.030.100,00	4.032.477,57
SA1	Saldo (1) Geldfluss aus der operativen Gebarung (31 – 32)	185.800,00	727.800,00	347.632,98
INVESTIVE GEBARUNG				
331	Einzahlungen aus der Investitionstätigkeit	0,00	1.700,00	900,00
332	Einzahlungen aus der Rückzahlung von Darlehen sowie gewährten Vorschüssen	0,00	0,00	0,00
333	Einzahlungen aus Kapitaltransfers	57.800,00	525.900,00	54.912,00
33	Summe Einzahlungen investive Gebarung	57.800,00	527.600,00	55.812,00
341	Auszahlungen aus der Investitionstätigkeit	353.900,00	1.240.600,00	646.496,08
342	Auszahlungen aus der Gewährung von Darlehen sowie gewährten Vorschüssen	0,00	0,00	0,00
343	Auszahlungen aus Kapitaltransfers	1.000,00	10.600,00	27.569,52
34	Summe Auszahlungen investive Gebarung	354.900,00	1.251.200,00	674.065,60
SA2	Saldo (2) Geldfluss aus der investiven Gebarung (33 – 34)	-297.100,00	-723.600,00	-618.253,60
SA3	Saldo (3) Nettofinanzierungssaldo (Saldo 1 + Saldo 2)	-111.300,00	4.200,00	-270.620,62

MVAG	Mittelverwendungs- und -aufbringungsgruppen (1. Ebene)	VA 2025	VA 2024	RA 2023
FINANZIERUNGSTÄTIGKEIT				
351	Einzahlungen aus der Aufnahme von Finanzschulden	0,00	300.000,00	195.500,00
353	Einzahlungen infolge eines Kapitaltausches bei derivativen Finanzinstrumenten mit Grundgeschäft	0,00	0,00	0,00
355	Einzahlungen aus dem Abgang von Finanzinstrumenten	1.500,00	3.600,00	3.617,98
35	Summe Einzahlungen aus der Finanzierungstätigkeit	1.500,00	303.600,00	199.117,98
361	Auszahlungen aus der Tilgung von Finanzschulden	285.100,00	296.200,00	248.169,62
363	Auszahlungen infolge eines Kapitaltausches bei derivativen Finanzinstrumenten mit Grundgeschäft	0,00	0,00	0,00
365	Auszahlungen für den Erwerb von Finanzinstrumenten	25.600,00	25.600,00	25.596,24
36	Summe Auszahlungen aus der Finanzierungstätigkeit	310.700,00	321.800,00	273.765,86
SA4	Saldo (4) Geldfluss aus der Finanzierungstätigkeit (35 – 36)	-309.200,00	-18.200,00	-74.647,88
SA5	Saldo (5) Geldfluss aus der voranschlagswirksamen Gebarung (Saldo 3 + Saldo 4)	-420.500,00	-14.000,00	-345.268,50

Ergebnishaushalt Gesamt 1. und 2. Ebene (Anlage 1a)
- interne Vergütungen enthalten

MVAG	Mittelverwendungs- und aufbringungsgruppen (1. und 2. Ebene)	VA 2025	VA 2024	RA 2023
211	Erträge aus der operativen Verwaltungstätigkeit	3.889.900,00	3.840.200,00	3.937.415,04
2111	Erträge aus eigenen Abgaben	566.500,00	560.000,00	640.924,59
2112	Erträge aus Ertragsanteilen	1.609.000,00	1.631.400,00	1.572.511,53
2113	Erträge aus Gebühren	863.500,00	859.500,00	811.525,29
2114	Erträge aus Leistungen	492.000,00	466.700,00	435.179,40
2115	Erträge aus Besitz und wirtschaftlicher Tätigkeit	148.100,00	139.700,00	148.134,01
2116	Erträge aus Veräußerung und sonstige Erträge	210.800,00	182.900,00	326.974,22
2117	Nicht finanzierungswirksame operative Erträge	0,00	0,00	2.166,00
212	Erträge aus Transfers	731.500,00	1.032.800,00	593.916,65
2121	Transferertrag von Trägern des öffentlichen Rechts	617.600,00	935.900,00	484.300,18
2122	Transferertrag von Beteiligungen	0,00	0,00	0,00
2123	Transferertrag von Unternehmen (mit Finanzunternehmen)	500,00	500,00	500,00
2124	Transferertrag von Haushalten und Organisationen ohne Erwerbscharakter	4.000,00	4.000,00	5.916,00
2125	Transferertrag vom Ausland	0,00	0,00	0,00
2126	Investitions- und Tilgungszuschüsse zwischen Unternehmungen und Betrieben der Gebietskörperschaft und der Gebietskörperschaft	0,00	0,00	0,00
2127	Nicht finanzierungswirksamer Transferertrag	109.400,00	92.400,00	103.200,47
213	Finanzerträge	100,00	100,00	4.544,14
2131	Erträge aus Zinsen	100,00	100,00	4.544,14
2132	Erträge aus Zinsen aus derivativen Finanzinstrumenten mit und ohne Grundgeschäft	0,00	0,00	0,00
2133	Erträge aus Gewinnentnahmen von marktbestimmten Betrieben	0,00	0,00	0,00
2134	Sonstige Finanzerträge	0,00	0,00	0,00
2135	Erträge aus Dividenden/Gewinnausschüttungen	0,00	0,00	0,00
2136	Sonstige nicht finanzierungswirksame Finanzerträge	0,00	0,00	0,00
21	Summe Erträge	4.621.500,00	4.873.100,00	4.535.875,83
221	Personalaufwand	1.117.500,00	998.600,00	926.997,79
2211	Personalaufwand (Bezüge, Nebengebühren, Mehrleistungen)	910.300,00	795.100,00	734.047,06
2212	Gesetzlicher und freiwilliger Sozialaufwand	204.900,00	203.500,00	192.950,73
2213	Sonstiger Personalaufwand	0,00	0,00	0,00
2214	Nicht finanzierungswirksamer Personalaufwand	2.300,00	0,00	0,00
222	Sachaufwand	1.989.700,00	1.894.200,00	2.106.226,28
2221	Gebrauchs- und Verbrauchsgüter, Handelswaren	103.300,00	100.400,00	103.176,45
2222	Verwaltungs- und Betriebsaufwand	250.200,00	258.800,00	292.423,84
2223	Leasing- und Mietaufwand	145.400,00	148.100,00	144.912,61
2224	Instandhaltung	109.500,00	142.800,00	120.937,38
2225	Sonstiger Sachaufwand	753.500,00	695.800,00	797.673,76
2226	Nicht finanzierungswirksamer Sachaufwand	627.800,00	548.300,00	647.102,24

MVAG	Mittelverwendungs- und aufbringungsgruppen (1. und 2. Ebene)	VA 2025	VA 2024	RA 2023
223	Transferaufwand	1.642.500,00	1.543.800,00	1.503.337,56
2231	Transferaufwand an Träger des öffentlichen Rechts	1.256.400,00	1.119.100,00	1.092.778,12
2232	Transferaufwand an Beteiligungen	0,00	0,00	0,00
2233	Transferaufwand an Unternehmen (mit Finanzunternehmen)	296.300,00	317.600,00	296.100,00
2234	Transferaufwand an Haushalte und Organisationen ohne Erwerbscharakter	89.800,00	107.100,00	114.459,44
2235	Transferaufwand an das Ausland	0,00	0,00	0,00
2236	Investitions- und Tilgungszuschüsse zwischen Unternehmungen und Betrieben der Gebietskörperschaft und der Gebietskörperschaft	0,00	0,00	0,00
2237	Nicht finanzierungswirksamer Transferaufwand	0,00	0,00	0,00
224	Finanzaufwand	207.700,00	210.700,00	168.856,83
2241	Aufwendungen für Zinsen	202.600,00	205.200,00	163.822,41
2242	Zinsen und sonstige Aufwendungen aus derivativen Finanzinstrumenten mit und ohne Grundgeschäft	0,00	0,00	0,00
2243	Gewinnentnahmen von Unternehmungen und marktbestimmten Betrieben der Gebietskörperschaft (innerhalb der Gebietskörperschaft)	0,00	0,00	0,00
2244	Sonstiger Finanzaufwand	5.100,00	5.500,00	5.034,42
2245	Nicht finanzierungswirksamer Finanzaufwand	0,00	0,00	0,00
22	Summe Aufwendungen	4.957.400,00	4.647.300,00	4.705.418,46
SA0	Saldo (0) Nettoergebnis (21 - 22)	-335.900,00	225.800,00	-169.542,63
230	Entnahmen von Haushaltsrücklagen	353.700,00	310.300,00	907.988,65
2301	Entnahmen von Haushaltsrücklagen	353.700,00	310.300,00	907.988,65
240	Zuweisungen an Haushaltsrücklagen	0,00	30.000,00	738.446,02
2401	Zuweisungen an Haushaltsrücklagen	0,00	30.000,00	738.446,02
SA01	Saldo (01) Haushaltsrücklagen (230 - 240)	353.700,00	280.300,00	169.542,63
SA00	Saldo (00) Nettoergebnis nach Haushaltsrücklagen (Saldo 0 + Saldo 01)	17.800,00	506.100,00	0,00

Finanzierungshaushalt Gesamt 1. und 2. Ebene (Anlage 1b)
- interne Vergütungen enthalten

MVAG	Mittelverwendungs- und aufbringungsgruppen (1. und 2. Ebene)	VA 2025	VA 2024	RA 2023
311	Einzahlungen aus operativer Verwaltungstätigkeit	3.873.500,00	3.817.400,00	3.884.850,23
3111	Einzahlungen aus eigenen Abgaben	566.500,00	560.000,00	678.588,67
3112	Einzahlungen aus Ertragsanteilen	1.609.000,00	1.631.400,00	1.572.511,53
3113	Einzahlungen aus Gebühren	863.500,00	859.500,00	822.107,37
3114	Einzahlungen aus Leistungen	492.000,00	466.700,00	456.843,05
3115	Einzahlungen aus Besitz und wirtschaftlicher Tätigkeit	148.100,00	139.700,00	147.448,80
3116	Einzahlungen aus Veräußerung von geringwertigen Wirtschaftsgütern (GWG) und sonstige Einzahlungen	194.400,00	160.100,00	207.350,81
312	Einzahlungen aus Transfers	622.100,00	940.400,00	490.716,18
3121	Transferzahlungen von Trägern des öffentlichen Rechts	617.600,00	935.900,00	484.300,18
3122	Transferzahlungen von Beteiligungen	0,00	0,00	0,00
3123	Transferzahlungen von Unternehmen (inkl. Finanzunternehmen)	500,00	500,00	500,00
3124	Transferzahlungen von Haushalten und Organisationen ohne Erwerbscharakter	4.000,00	4.000,00	5.916,00
3125	Transferzahlungen vom Ausland	0,00	0,00	0,00
3126	Investitions- und Tilgungszuschüsse zwischen Unternehmungen und Betrieben der Gebietskörperschaft und der Gebietskörperschaft	0,00	0,00	0,00
313	Einzahlungen aus Finanzerträgen	100,00	100,00	4.544,14
3131	Einzahlungen aus Zinserträgen	100,00	100,00	4.544,14
3132	Einzahlungen aus Zinsen aus derivativen Finanzinstrumenten mit und ohne Grundgeschäft	0,00	0,00	0,00
3133	Einzahlungen aus Gewinnentnahmen von marktbestimmten Betrieben	0,00	0,00	0,00
3134	Sonstige Einzahlungen aus Finanzerträgen	0,00	0,00	0,00
3135	Einzahlungen aus Dividenden/Gewinnausschüttungen	0,00	0,00	0,00
31	Summe Einzahlungen operative Gebarung	4.495.700,00	4.757.900,00	4.380.110,55
321	Auszahlungen aus Personalaufwand	1.115.200,00	998.600,00	926.997,79
3211	Auszahlungen für Personalaufwand (Bezüge, Nebengebühren, und Mehrleistungsvergütungen)	910.300,00	795.100,00	734.047,06
3212	Auszahlungen für gesetzliche und freiwillige Sozialaufwendungen	204.900,00	203.500,00	192.950,73
3213	Auszahlungen aus sonstigem Personalaufwand	0,00	0,00	0,00
322	Auszahlungen aus Sachaufwand	1.345.500,00	1.282.800,00	1.462.166,12
3221	Auszahlungen für Gebrauchs- und Verbrauchsgüter, Handelswaren	103.300,00	100.400,00	101.017,28
3222	Auszahlungen für Verwaltungs- und Betriebsaufwand	250.200,00	258.800,00	291.377,84
3223	Auszahlungen für Leasing- und Mietaufwand	145.400,00	148.100,00	144.755,58
3224	Auszahlungen für Instandhaltung	109.500,00	142.800,00	123.187,26
3225	Sonstige Auszahlungen aus Sachaufwand	737.100,00	632.700,00	801.828,16
3226	Auszahlungen aus der Inanspruchnahme von Haftungen	0,00	0,00	0,00
323	Auszahlungen aus Transfers	1.641.500,00	1.538.000,00	1.474.456,83
3231	Transferzahlungen an Träger des öffentlichen Rechts	1.256.400,00	1.119.100,00	1.065.718,92
3232	Transferzahlungen an Beteiligungen	0,00	0,00	0,00

MVAG	Mittelverwendungs- und aufbringungsgruppen (1. und 2. Ebene)	VA 2025	VA 2024	RA 2023
3233	Transferzahlungen an Unternehmen (inkl. Finanzunternehmen)	296.300,00	307.600,00	296.100,00
3234	Transferzahlungen an Haushalte und Organisationen ohne Erwerbscharakter	88.800,00	111.300,00	112.637,91
3235	Transferzahlungen an das Ausland	0,00	0,00	0,00
3236	Investitions- und Tilgungszuschüsse zwischen Unternehmungen und Betrieben der Gebietskörperschaft und der Gebietskörperschaft	0,00	0,00	0,00
324	Auszahlungen aus Finanzaufwand	207.700,00	210.700,00	168.856,83
3241	Auszahlungen für Zinsen	202.600,00	205.200,00	163.822,41
3242	Auszahlungen für Zinsen aus derivativen Finanzinstrumenten mit und ohne Grundgeschäft	0,00	0,00	0,00
3243	Auszahlungen aus Gewinnentnahmen von marktbestimmten Betrieben	0,00	0,00	0,00
3244	Sonstige Auszahlungen aus Finanzaufwendungen	5.100,00	5.500,00	5.034,42
32	Summe Auszahlungen operative Gebarung	4.309.900,00	4.030.100,00	4.032.477,57
SA1	Saldo (1) Geldfluss aus der operativen Gebarung (31 – 32)	185.800,00	727.800,00	347.632,98
331	Einzahlungen aus der Investitionstätigkeit	0,00	1.700,00	900,00
3311	Einzahlungen aus der Veräußerung von immateriellem Vermögen	0,00	0,00	0,00
3312	Einzahlungen aus der Veräußerung von Grundstücken und Grundstückeinrichtungen	0,00	1.700,00	0,00
3313	Einzahlungen aus der Veräußerung von Gebäuden und Bauten	0,00	0,00	0,00
3314	Einzahlungen aus der Veräußerung von technischen Anlagen, Fahrzeugen und Maschinen	0,00	0,00	900,00
3315	Einzahlungen aus der Veräußerung von Amts-, Betriebs- und Geschäftsausstattung	0,00	0,00	0,00
3316	Einzahlungen aus der Veräußerung von Kulturgütern	0,00	0,00	0,00
3317	Einzahlungen aus der Veräußerung von Beteiligungen	0,00	0,00	0,00
3318	Einzahlungen aus der Veräußerung von kofinanzierten Schutzbauten	0,00	0,00	0,00
332	Einzahlungen aus der Rückzahlung von Darlehen sowie gewährten Vorschüssen	0,00	0,00	0,00
3321	Einzahlungen aus Darlehen an Träger des öffentlichen Rechts	0,00	0,00	0,00
3322	Einzahlungen aus Darlehen an Beteiligungen	0,00	0,00	0,00
3323	Einzahlungen aus Darlehen an Unternehmen und Haushalte	0,00	0,00	0,00
3325	Einzahlungen aus Vorschüssen und Anzahlungen	0,00	0,00	0,00
333	Einzahlungen aus Kapitaltransfers	57.800,00	525.900,00	54.912,00
3331	Kapitaltransferzahlungen von Trägern des öffentlichen Rechts	28.800,00	389.800,00	54.912,00
3332	Kapitaltransferzahlungen von Beteiligungen	0,00	0,00	0,00
3333	Kapitaltransferzahlungen von Unternehmen	0,00	0,00	0,00
3334	Kapitaltransferzahlungen von Haushalten und Organisationen ohne Erwerbscharakter	29.000,00	136.100,00	0,00
3335	Kapitaltransferzahlungen vom Ausland	0,00	0,00	0,00
33	Summe Einzahlungen investive Gebarung	57.800,00	527.600,00	55.812,00
341	Auszahlungen aus der Investitionstätigkeit	353.900,00	1.240.600,00	646.496,08
3411	Auszahlungen für den Erwerb von immateriellem Vermögen	54.400,00	33.000,00	40.425,22

MVAG	Mittelverwendungs- und aufbringungsgruppen (1. und 2. Ebene)	VA 2025	VA 2024	RA 2023
3412	Auszahlungen für den Erwerb von Grundstücken und Grundstückseinrichtungen	275.500,00	980.700,00	337.165,12
3413	Auszahlungen für den Erwerb von Gebäuden und Bauten	23.000,00	205.000,00	229.685,66
3414	Auszahlungen für den Erwerb von technischen Anlagen, Fahrzeugen und Maschinen	1.000,00	15.000,00	3.313,67
3415	Auszahlungen für den Erwerb von Amts-, Betriebs- und Geschäftsausstattung	0,00	6.900,00	35.906,41
3416	Auszahlungen für den Erwerb von Kulturgütern	0,00	0,00	0,00
3417	Auszahlungen für den Erwerb von Beteiligungen	0,00	0,00	0,00
3418	Auszahlungen für den Erwerb von kofinanzierten Schutzbauten	0,00	0,00	0,00
342	Auszahlungen aus der Gewährung von Darlehen sowie gewährten Vorschüssen	0,00	0,00	0,00
3421	Auszahlungen von Darlehen an Träger des öffentlichen Rechts	0,00	0,00	0,00
3422	Auszahlungen von Darlehen an Beteiligungen	0,00	0,00	0,00
3423	Auszahlungen von Darlehen an Unternehmen und Haushalte	0,00	0,00	0,00
3425	Auszahlungen von Vorschüssen und Anzahlungen	0,00	0,00	0,00
343	Auszahlungen aus Kapitaltransfers	1.000,00	10.600,00	27.569,52
3431	Kapitaltransferzahlungen an Träger des öffentlichen Rechts	0,00	0,00	27.000,00
3432	Kapitaltransferzahlungen an Beteiligungen	0,00	0,00	0,00
3433	Kapitaltransferzahlungen an Unternehmen (Finanzunternehmen)	0,00	10.000,00	0,00
3434	Kapitaltransferzahlungen an Haushalte und Organisationen ohne Erwerbscharakter	1.000,00	600,00	569,52
3435	Kapitaltransferzahlungen an das Ausland	0,00	0,00	0,00
34	Summe Auszahlungen investive Gebarung	354.900,00	1.251.200,00	674.065,60
SA2	Saldo (2) Geldfluss aus der investiven Gebarung (33 – 34)	-297.100,00	-723.600,00	-618.253,60
SA3	Saldo (3) Nettofinanzierungssaldo (Saldo 1 + Saldo 2)	-111.300,00	4.200,00	-270.620,62
351	Einzahlungen aus der Aufnahme von Finanzschulden	0,00	300.000,00	195.500,00
3511	Einzahlungen aus empfangenen Darlehen von öffentlichen Körperschaften und Rechtsträgern	0,00	0,00	0,00
3512	Einzahlungen aus empfangenen Darlehen von Beteiligungen	0,00	0,00	0,00
3513	Einzahlungen aus empfangenen Darlehen von Unternehmen und privaten Haushalten	0,00	0,00	195.500,00
3514	Einzahlungen aus Finanzschulden (Finanzunternehmen)	0,00	300.000,00	0,00
3515	Einzahlungen aus Aufnahmen von Leasingverbindlichkeiten	0,00	0,00	0,00
353	Einzahlungen infolge eines Kapitaltausches bei derivativen Finanzinstrumenten mit Grundgeschäft	0,00	0,00	0,00
3530	Einzahlungen infolge eines Kapitaltausches bei derivativen Finanzinstrumenten mit Grundgeschäft	0,00	0,00	0,00
355	Einzahlungen aus dem Abgang von Finanzinstrumenten	1.500,00	3.600,00	3.617,98
3550	Einzahlungen aus dem Abgang von Finanzinstrumenten	1.500,00	3.600,00	3.617,98
35	Summe Einzahlungen aus der Finanzierungstätigkeit	1.500,00	303.600,00	199.117,98

MVAG	Mittelverwendungs- und aufbringungsgruppen (1. und 2. Ebene)	VA 2025	VA 2024	RA 2023
361	Auszahlungen aus der Tilgung von Finanzschulden	285.100,00	296.200,00	248.169,62
3611	Auszahlungen aus empfangenen Darlehen von öffentlichen Körperschaften und Rechtsträgern	0,00	0,00	0,00
3612	Auszahlungen aus empfangenen Darlehen von Beteiligungen	0,00	0,00	0,00
3613	Auszahlungen aus empfangenen Darlehen von Unternehmen und privaten Haushalten	19.600,00	46.400,00	0,00
3614	Auszahlungen aus Finanzschulden	265.500,00	249.800,00	248.169,62
3615	Auszahlungen aus Rückzahlungen von Leasingverbindlichkeiten	0,00	0,00	0,00
363	Auszahlungen infolge eines Kapitaltausches bei derivativen Finanzinstrumenten mit Grundgeschäft	0,00	0,00	0,00
3630	Auszahlungen infolge eines Kapitaltausches bei derivativen Finanzinstrumenten mit Grundgeschäft	0,00	0,00	0,00
365	Auszahlungen für den Erwerb von Finanzinstrumenten	25.600,00	25.600,00	25.596,24
3650	Auszahlungen für den Erwerb von Finanzinstrumenten	25.600,00	25.600,00	25.596,24
36	Summe Auszahlungen aus der Finanzierungstätigkeit	310.700,00	321.800,00	273.765,86
SA4	Saldo (4) Geldfluss aus der Finanzierungstätigkeit (35 – 36)	-309.200,00	-18.200,00	-74.647,88
SA5	Saldo (5) Geldfluss aus der voranschlagswirksamen Gebarung (Saldo 3 + Saldo 4)	-420.500,00	-14.000,00	-345.268,50

Ergebnishaushalt Bereichsbudget 1. und 2. Ebene (Anlage 1a)

Vertretungskörper und allgemeine Verwaltung (Gruppe 0)

MVAG	Mittelverwendungs- und -aufbringungsgruppen (1. und 2. Ebene)	VA 2025	VA 2024	RA 2023
211	Erträge aus der operativen Verwaltungstätigkeit	185.000,00	192.500,00	203.756,09
2111	Erträge aus eigenen Abgaben	0,00	0,00	0,00
2112	Erträge aus Ertragsanteilen	0,00	0,00	0,00
2113	Erträge aus Gebühren	0,00	0,00	0,00
2114	Erträge aus Leistungen	94.100,00	117.700,00	84.231,32
2115	Erträge aus Besitz und wirtschaftlicher Tätigkeit	2.500,00	3.000,00	4.930,80
2116	Erträge aus Veräußerung und sonstige Erträge	88.400,00	71.800,00	114.593,97
2117	Nicht finanzierungswirksame operative Erträge	0,00	0,00	0,00
212	Erträge aus Transfers	12.000,00	0,00	15.259,56
2121	Transferertrag von Trägern des öffentlichen Rechts	12.000,00	0,00	15.259,56
2122	Transferertrag von Beteiligungen	0,00	0,00	0,00
2123	Transferertrag von Unternehmen (mit Finanzunternehmen)	0,00	0,00	0,00
2124	Transferertrag von Haushalten und Organisationen ohne Erwerbscharakter	0,00	0,00	0,00
2125	Transferertrag vom Ausland	0,00	0,00	0,00
2126	Investitions- und Tilgungszuschüsse zwischen Unternehmungen und Betrieben der Gebietskörperschaft und der Gebietskörperschaft	0,00	0,00	0,00
2127	Nicht finanzierungswirksamer Transferertrag	0,00	0,00	0,00
213	Finanzerträge	0,00	0,00	0,00
2131	Erträge aus Zinsen	0,00	0,00	0,00
2132	Erträge aus Zinsen aus derivativen Finanzinstrumenten mit und ohne Grundgeschäft	0,00	0,00	0,00
2133	Erträge aus Gewinnentnahmen von marktbestimmten Betrieben	0,00	0,00	0,00
2134	Sonstige Finanzerträge	0,00	0,00	0,00
2135	Erträge aus Dividenden/Gewinnausschüttungen	0,00	0,00	0,00
2136	Sonstige nicht finanzierungswirksame Finanzerträge	0,00	0,00	0,00
21	Summe Erträge	197.000,00	192.500,00	219.015,65
221	Personalaufwand	391.300,00	344.300,00	336.498,60
2211	Personalaufwand (Bezüge, Nebengebühren, Mehrleistungen)	314.500,00	278.700,00	264.359,34
2212	Gesetzlicher und freiwilliger Sozialaufwand	74.500,00	65.600,00	72.139,26
2213	Sonstiger Personalaufwand	0,00	0,00	0,00
2214	Nicht finanzierungswirksamer Personalaufwand	2.300,00	0,00	0,00
222	Sachaufwand	308.900,00	322.900,00	326.307,87
2221	Gebrauchs- und Verbrauchsgüter, Handelswaren	11.800,00	11.500,00	12.248,91
2222	Verwaltungs- und Betriebsaufwand	33.800,00	39.300,00	42.475,13

Vertretungskörper und allgemeine Verwaltung (Gruppe 0)

MVAG	Mittelverwendungs- und -aufbringungsgruppen (1. und 2. Ebene)	VA 2025	VA 2024	RA 2023
2223	Leasing- und Mietaufwand	9.000,00	11.000,00	14.690,10
2224	Instandhaltung	4.500,00	11.700,00	5.058,23
2225	Sonstiger Sachaufwand	225.900,00	224.900,00	223.828,94
2226	Nicht finanzierungswirksamer Sachaufwand	23.900,00	24.500,00	28.006,56
223	Transferaufwand	92.500,00	94.600,00	102.527,14
2231	Transferaufwand an Träger des öffentlichen Rechts	89.000,00	82.100,00	72.886,24
2232	Transferaufwand an Beteiligungen	0,00	0,00	0,00
2233	Transferaufwand an Unternehmen (mit Finanzunternehmen)	0,00	0,00	0,00
2234	Transferaufwand an Haushalte und Organisationen ohne Erwerbscharakter	3.500,00	12.500,00	29.640,90
2235	Transferaufwand an das Ausland	0,00	0,00	0,00
2236	Investitions- und Tilgungszuschüsse zwischen Unternehmungen und Betrieben der Gebietskörperschaft und der Gebietskörperschaft	0,00	0,00	0,00
2237	Nicht finanzierungswirksamer Transferaufwand	0,00	0,00	0,00
224	Finanzaufwand	9.900,00	10.800,00	9.939,87
2241	Aufwendungen für Zinsen	9.900,00	10.800,00	9.939,87
2242	Zinsen und sonstige Aufwendungen aus derivativen Finanzinstrumenten mit und ohne Grundgeschäft	0,00	0,00	0,00
2243	Gewinnentnahmen von Unternehmungen und marktbestimmten Betrieben der Gebietskörperschaft (innerhalb der Gebietskörperschaft)	0,00	0,00	0,00
2244	Sonstiger Finanzaufwand	0,00	0,00	0,00
2245	Nicht finanzierungswirksamer Finanzaufwand	0,00	0,00	0,00
22	Summe Aufwendungen	802.600,00	772.600,00	775.273,48
SA0	Saldo (0) Nettoergebnis (21 - 22)	-605.600,00	-580.100,00	-556.257,83
230	Entnahmen von Haushaltsrücklagen	0,00	0,00	0,00
2301	Entnahmen von Haushaltsrücklagen	0,00	0,00	0,00
240	Zuweisungen an Haushaltsrücklagen	0,00	0,00	0,00
2401	Zuweisungen an Haushaltsrücklagen	0,00	0,00	0,00
SA01	Saldo (01) Haushaltsrücklagen (230 - 240)	0,00	0,00	0,00
SA00	Saldo (00) Nettoergebnis nach Haushaltsrücklagen (Saldo 0 + Saldo 01)	-605.600,00	-580.100,00	-556.257,83

Öffentliche Ordnung und Sicherheit (Gruppe 1)

MVAG	Mittelverwendungs- und -aufbringungsgruppen (1. und 2. Ebene)	VA 2025	VA 2024	RA 2023
211	Erträge aus der operativen Verwaltungstätigkeit	10.100,00	13.200,00	9.272,66
2111	Erträge aus eigenen Abgaben	0,00	0,00	0,00
2112	Erträge aus Ertragsanteilen	0,00	0,00	0,00
2113	Erträge aus Gebühren	0,00	0,00	0,00
2114	Erträge aus Leistungen	10.000,00	13.000,00	9.197,66
2115	Erträge aus Besitz und wirtschaftlicher Tätigkeit	0,00	0,00	0,00
2116	Erträge aus Veräußerung und sonstige Erträge	100,00	200,00	75,00
2117	Nicht finanzierungswirksame operative Erträge	0,00	0,00	0,00
212	Erträge aus Transfers	5.100,00	5.100,00	5.121,59
2121	Transferertrag von Trägern des öffentlichen Rechts	0,00	0,00	0,00
2122	Transferertrag von Beteiligungen	0,00	0,00	0,00
2123	Transferertrag von Unternehmen (mit Finanzunternehmen)	0,00	0,00	0,00
2124	Transferertrag von Haushalten und Organisationen ohne Erwerbscharakter	0,00	0,00	0,00
2125	Transferertrag vom Ausland	0,00	0,00	0,00
2126	Investitions- und Tilgungszuschüsse zwischen Unternehmungen und Betrieben der Gebietskörperschaft und der Gebietskörperschaft	0,00	0,00	0,00
2127	Nicht finanzierungswirksamer Transferertrag	5.100,00	5.100,00	5.121,59
213	Finanzerträge	0,00	0,00	0,00
2131	Erträge aus Zinsen	0,00	0,00	0,00
2132	Erträge aus Zinsen aus derivativen Finanzinstrumenten mit und ohne Grundgeschäft	0,00	0,00	0,00
2133	Erträge aus Gewinnentnahmen von marktbestimmten Betrieben	0,00	0,00	0,00
2134	Sonstige Finanzerträge	0,00	0,00	0,00
2135	Erträge aus Dividenden/Gewinnausschüttungen	0,00	0,00	0,00
2136	Sonstige nicht finanzierungswirksame Finanzerträge	0,00	0,00	0,00
21	Summe Erträge	15.200,00	18.300,00	14.394,25
221	Personalaufwand	0,00	0,00	0,00
2211	Personalaufwand (Bezüge, Nebengebühren, Mehrleistungen)	0,00	0,00	0,00
2212	Gesetzlicher und freiwilliger Sozialaufwand	0,00	0,00	0,00
2213	Sonstiger Personalaufwand	0,00	0,00	0,00
2214	Nicht finanzierungswirksamer Personalaufwand	0,00	0,00	0,00
222	Sachaufwand	39.000,00	38.700,00	39.246,03
2221	Gebrauchs- und Verbrauchsgüter, Handelswaren	0,00	100,00	0,00
2222	Verwaltungs- und Betriebsaufwand	11.100,00	10.100,00	11.349,97

Öffentliche Ordnung und Sicherheit (Gruppe 1)

MVAG	Mittelverwendungs- und -aufbringungsgruppen (1. und 2. Ebene)	VA 2025	VA 2024	RA 2023
2223	Leasing- und Mietaufwand	0,00	0,00	0,00
2224	Instandhaltung	0,00	600,00	0,00
2225	Sonstiger Sachaufwand	900,00	900,00	885,18
2226	Nicht finanzierungswirksamer Sachaufwand	27.000,00	27.000,00	27.010,88
223	Transferaufwand	33.400,00	38.600,00	33.145,88
2231	Transferaufwand an Träger des öffentlichen Rechts	0,00	0,00	0,00
2232	Transferaufwand an Beteiligungen	0,00	0,00	0,00
2233	Transferaufwand an Unternehmen (mit Finanzunternehmen)	0,00	0,00	0,00
2234	Transferaufwand an Haushalte und Organisationen ohne Erwerbscharakter	33.400,00	38.600,00	33.145,88
2235	Transferaufwand an das Ausland	0,00	0,00	0,00
2236	Investitions- und Tilgungszuschüsse zwischen Unternehmungen und Betrieben der Gebietskörperschaft und der Gebietskörperschaft	0,00	0,00	0,00
2237	Nicht finanzierungswirksamer Transferaufwand	0,00	0,00	0,00
224	Finanzaufwand	1.200,00	1.400,00	1.364,08
2241	Aufwendungen für Zinsen	1.200,00	1.400,00	1.364,08
2242	Zinsen und sonstige Aufwendungen aus derivativen Finanzinstrumenten mit und ohne Grundgeschäft	0,00	0,00	0,00
2243	Gewinnentnahmen von Unternehmungen und marktbestimmten Betrieben der Gebietskörperschaft (innerhalb der Gebietskörperschaft)	0,00	0,00	0,00
2244	Sonstiger Finanzaufwand	0,00	0,00	0,00
2245	Nicht finanzierungswirksamer Finanzaufwand	0,00	0,00	0,00
22	Summe Aufwendungen	73.600,00	78.700,00	73.755,99
SA0	Saldo (0) Nettoergebnis (21 - 22)	-58.400,00	-60.400,00	-59.361,74
230	Entnahmen von Haushaltsrücklagen	0,00	0,00	0,00
2301	Entnahmen von Haushaltsrücklagen	0,00	0,00	0,00
240	Zuweisungen an Haushaltsrücklagen	0,00	30.000,00	0,00
2401	Zuweisungen an Haushaltsrücklagen	0,00	30.000,00	0,00
SA01	Saldo (01) Haushaltsrücklagen (230 - 240)	0,00	-30.000,00	0,00
SA00	Saldo (00) Nettoergebnis nach Haushaltsrücklagen (Saldo 0 + Saldo 01)	-58.400,00	-90.400,00	-59.361,74

Unterricht, Erziehung, Sport und Wissenschaft (Gruppe 2)

MVAG	Mittelverwendungs- und -aufbringungsgruppen (1. und 2. Ebene)	VA 2025	VA 2024	RA 2023
211	Erträge aus der operativen Verwaltungstätigkeit	80.700,00	52.500,00	57.175,36
2111	Erträge aus eigenen Abgaben	0,00	0,00	0,00
2112	Erträge aus Ertragsanteilen	0,00	0,00	0,00
2113	Erträge aus Gebühren	0,00	0,00	0,00
2114	Erträge aus Leistungen	56.200,00	45.100,00	42.165,90
2115	Erträge aus Besitz und wirtschaftlicher Tätigkeit	200,00	200,00	145,83
2116	Erträge aus Veräußerung und sonstige Erträge	24.300,00	7.200,00	14.863,63
2117	Nicht finanzierungswirksame operative Erträge	0,00	0,00	0,00
212	Erträge aus Transfers	70.800,00	21.600,00	20.207,96
2121	Transferertrag von Trägern des öffentlichen Rechts	70.400,00	21.300,00	19.873,18
2122	Transferertrag von Beteiligungen	0,00	0,00	0,00
2123	Transferertrag von Unternehmen (mit Finanzunternehmen)	0,00	0,00	0,00
2124	Transferertrag von Haushalten und Organisationen ohne Erwerbscharakter	0,00	0,00	0,00
2125	Transferertrag vom Ausland	0,00	0,00	0,00
2126	Investitions- und Tilgungszuschüsse zwischen Unternehmungen und Betrieben der Gebietskörperschaft und der Gebietskörperschaft	0,00	0,00	0,00
2127	Nicht finanzierungswirksamer Transferertrag	400,00	300,00	334,78
213	Finanzerträge	0,00	0,00	0,00
2131	Erträge aus Zinsen	0,00	0,00	0,00
2132	Erträge aus Zinsen aus derivativen Finanzinstrumenten mit und ohne Grundgeschäft	0,00	0,00	0,00
2133	Erträge aus Gewinnentnahmen von marktbestimmten Betrieben	0,00	0,00	0,00
2134	Sonstige Finanzerträge	0,00	0,00	0,00
2135	Erträge aus Dividenden/Gewinnausschüttungen	0,00	0,00	0,00
2136	Sonstige nicht finanzierungswirksame Finanzerträge	0,00	0,00	0,00
21	Summe Erträge	151.500,00	74.100,00	77.383,32
221	Personalaufwand	319.900,00	268.600,00	211.218,73
2211	Personalaufwand (Bezüge, Nebengebühren, Mehrleistungen)	261.700,00	210.500,00	165.885,63
2212	Gesetzlicher und freiwilliger Sozialaufwand	58.200,00	58.100,00	45.333,10
2213	Sonstiger Personalaufwand	0,00	0,00	0,00
2214	Nicht finanzierungswirksamer Personalaufwand	0,00	0,00	0,00
222	Sachaufwand	241.800,00	220.200,00	243.138,29
2221	Gebrauchs- und Verbrauchsgüter, Handelswaren	35.000,00	19.100,00	13.975,63
2222	Verwaltungs- und Betriebsaufwand	46.900,00	46.800,00	60.311,80

Unterricht, Erziehung, Sport und Wissenschaft (Gruppe 2)

MVAG	Mittelverwendungs- und -aufbringungsgruppen (1. und 2. Ebene)	VA 2025	VA 2024	RA 2023
2223	Leasing- und Mietaufwand	93.800,00	93.500,00	92.571,92
2224	Instandhaltung	8.100,00	17.800,00	11.103,06
2225	Sonstiger Sachaufwand	41.100,00	25.900,00	47.192,28
2226	Nicht finanzierungswirksamer Sachaufwand	16.900,00	17.100,00	17.983,60
223	Transferaufwand	95.800,00	86.500,00	79.099,74
2231	Transferaufwand an Träger des öffentlichen Rechts	95.800,00	86.500,00	79.099,74
2232	Transferaufwand an Beteiligungen	0,00	0,00	0,00
2233	Transferaufwand an Unternehmen (mit Finanzunternehmen)	0,00	0,00	0,00
2234	Transferaufwand an Haushalte und Organisationen ohne Erwerbscharakter	0,00	0,00	0,00
2235	Transferaufwand an das Ausland	0,00	0,00	0,00
2236	Investitions- und Tilgungszuschüsse zwischen Unternehmungen und Betrieben der Gebietskörperschaft und der Gebietskörperschaft	0,00	0,00	0,00
2237	Nicht finanzierungswirksamer Transferaufwand	0,00	0,00	0,00
224	Finanzaufwand	0,00	0,00	0,00
2241	Aufwendungen für Zinsen	0,00	0,00	0,00
2242	Zinsen und sonstige Aufwendungen aus derivativen Finanzinstrumenten mit und ohne Grundgeschäft	0,00	0,00	0,00
2243	Gewinnentnahmen von Unternehmungen und marktbestimmten Betrieben der Gebietskörperschaft (innerhalb der Gebietskörperschaft)	0,00	0,00	0,00
2244	Sonstiger Finanzaufwand	0,00	0,00	0,00
2245	Nicht finanzierungswirksamer Finanzaufwand	0,00	0,00	0,00
22	Summe Aufwendungen	657.500,00	575.300,00	533.456,76
SA0	Saldo (0) Nettoergebnis (21 - 22)	-506.000,00	-501.200,00	-456.073,44
230	Entnahmen von Haushaltsrücklagen	0,00	0,00	0,00
2301	Entnahmen von Haushaltsrücklagen	0,00	0,00	0,00
240	Zuweisungen an Haushaltsrücklagen	0,00	0,00	0,00
2401	Zuweisungen an Haushaltsrücklagen	0,00	0,00	0,00
SA01	Saldo (01) Haushaltsrücklagen (230 - 240)	0,00	0,00	0,00
SA00	Saldo (00) Nettoergebnis nach Haushaltsrücklagen (Saldo 0 + Saldo 01)	-506.000,00	-501.200,00	-456.073,44

Kunst, Kultur und Kultus (Gruppe 3)

MVAG	Mittelverwendungs- und -aufbringungsgruppen (1. und 2. Ebene)	VA 2025	VA 2024	RA 2023
211	Erträge aus der operativen Verwaltungstätigkeit	81.400,00	81.500,00	100.200,96
2111	Erträge aus eigenen Abgaben	0,00	0,00	0,00
2112	Erträge aus Ertragsanteilen	0,00	0,00	0,00
2113	Erträge aus Gebühren	0,00	0,00	0,00
2114	Erträge aus Leistungen	60.000,00	60.000,00	76.091,00
2115	Erträge aus Besitz und wirtschaftlicher Tätigkeit	1.400,00	1.500,00	1.359,96
2116	Erträge aus Veräußerung und sonstige Erträge	20.000,00	20.000,00	22.750,00
2117	Nicht finanzierungswirksame operative Erträge	0,00	0,00	0,00
212	Erträge aus Transfers	10.100,00	52.200,00	61.161,60
2121	Transferertrag von Trägern des öffentlichen Rechts	6.000,00	51.000,00	60.000,00
2122	Transferertrag von Beteiligungen	0,00	0,00	0,00
2123	Transferertrag von Unternehmen (mit Finanzunternehmen)	500,00	500,00	500,00
2124	Transferertrag von Haushalten und Organisationen ohne Erwerbscharakter	0,00	0,00	0,00
2125	Transferertrag vom Ausland	0,00	0,00	0,00
2126	Investitions- und Tilgungszuschüsse zwischen Unternehmungen und Betrieben der Gebietskörperschaft und der Gebietskörperschaft	0,00	0,00	0,00
2127	Nicht finanzierungswirksamer Transferertrag	3.600,00	700,00	661,60
213	Finanzerträge	0,00	0,00	0,00
2131	Erträge aus Zinsen	0,00	0,00	0,00
2132	Erträge aus Zinsen aus derivativen Finanzinstrumenten mit und ohne Grundgeschäft	0,00	0,00	0,00
2133	Erträge aus Gewinnentnahmen von marktbestimmten Betrieben	0,00	0,00	0,00
2134	Sonstige Finanzerträge	0,00	0,00	0,00
2135	Erträge aus Dividenden/Gewinnausschüttungen	0,00	0,00	0,00
2136	Sonstige nicht finanzierungswirksame Finanzerträge	0,00	0,00	0,00
21	Summe Erträge	91.500,00	133.700,00	161.362,56
221	Personalaufwand	0,00	0,00	0,00
2211	Personalaufwand (Bezüge, Nebengebühren, Mehrleistungen)	0,00	0,00	0,00
2212	Gesetzlicher und freiwilliger Sozialaufwand	0,00	0,00	0,00
2213	Sonstiger Personalaufwand	0,00	0,00	0,00
2214	Nicht finanzierungswirksamer Personalaufwand	0,00	0,00	0,00
222	Sachaufwand	144.900,00	141.000,00	176.951,19
2221	Gebrauchs- und Verbrauchsgüter, Handelswaren	4.000,00	6.300,00	4.333,20
2222	Verwaltungs- und Betriebsaufwand	2.300,00	2.100,00	1.973,00

Kunst, Kultur und Kultus (Gruppe 3)

MVAG	Mittelverwendungs- und -aufbringungsgruppen (1. und 2. Ebene)	VA 2025	VA 2024	RA 2023
2223	Leasing- und Mietaufwand	8.300,00	7.700,00	7.629,44
2224	Instandhaltung	500,00	500,00	2.291,48
2225	Sonstiger Sachaufwand	120.900,00	123.600,00	160.036,20
2226	Nicht finanzierungswirksamer Sachaufwand	8.900,00	800,00	687,87
223	Transferaufwand	72.200,00	72.100,00	51.838,27
2231	Transferaufwand an Träger des öffentlichen Rechts	64.600,00	61.100,00	47.573,27
2232	Transferaufwand an Beteiligungen	0,00	0,00	0,00
2233	Transferaufwand an Unternehmen (mit Finanzunternehmen)	500,00	2.000,00	900,00
2234	Transferaufwand an Haushalte und Organisationen ohne Erwerbscharakter	7.100,00	9.000,00	3.365,00
2235	Transferaufwand an das Ausland	0,00	0,00	0,00
2236	Investitions- und Tilgungszuschüsse zwischen Unternehmungen und Betrieben der Gebietskörperschaft und der Gebietskörperschaft	0,00	0,00	0,00
2237	Nicht finanzierungswirksamer Transferaufwand	0,00	0,00	0,00
224	Finanzaufwand	6.000,00	0,00	0,00
2241	Aufwendungen für Zinsen	6.000,00	0,00	0,00
2242	Zinsen und sonstige Aufwendungen aus derivativen Finanzinstrumenten mit und ohne Grundgeschäft	0,00	0,00	0,00
2243	Gewinnentnahmen von Unternehmungen und marktbestimmten Betrieben der Gebietskörperschaft (innerhalb der Gebietskörperschaft)	0,00	0,00	0,00
2244	Sonstiger Finanzaufwand	0,00	0,00	0,00
2245	Nicht finanzierungswirksamer Finanzaufwand	0,00	0,00	0,00
22	Summe Aufwendungen	223.100,00	213.100,00	228.789,46
SA0	Saldo (0) Nettoergebnis (21 - 22)	-131.600,00	-79.400,00	-67.426,90
230	Entnahmen von Haushaltsrücklagen	0,00	0,00	0,00
2301	Entnahmen von Haushaltsrücklagen	0,00	0,00	0,00
240	Zuweisungen an Haushaltsrücklagen	0,00	0,00	0,00
2401	Zuweisungen an Haushaltsrücklagen	0,00	0,00	0,00
SA01	Saldo (01) Haushaltsrücklagen (230 - 240)	0,00	0,00	0,00
SA00	Saldo (00) Nettoergebnis nach Haushaltsrücklagen (Saldo 0 + Saldo 01)	-131.600,00	-79.400,00	-67.426,90

Soziale Wohlfahrt und Wohnbauförderung (Gruppe 4)

MVAG	Mittelverwendungs- und -aufbringungsgruppen (1. und 2. Ebene)	VA 2025	VA 2024	RA 2023
211	Erträge aus der operativen Verwaltungstätigkeit	600,00	600,00	650,00
2111	Erträge aus eigenen Abgaben	0,00	0,00	0,00
2112	Erträge aus Ertragsanteilen	0,00	0,00	0,00
2113	Erträge aus Gebühren	0,00	0,00	0,00
2114	Erträge aus Leistungen	0,00	0,00	0,00
2115	Erträge aus Besitz und wirtschaftlicher Tätigkeit	0,00	0,00	0,00
2116	Erträge aus Veräußerung und sonstige Erträge	600,00	600,00	650,00
2117	Nicht finanzierungswirksame operative Erträge	0,00	0,00	0,00
212	Erträge aus Transfers	0,00	0,00	0,00
2121	Transferertrag von Trägern des öffentlichen Rechts	0,00	0,00	0,00
2122	Transferertrag von Beteiligungen	0,00	0,00	0,00
2123	Transferertrag von Unternehmen (mit Finanzunternehmen)	0,00	0,00	0,00
2124	Transferertrag von Haushalten und Organisationen ohne Erwerbscharakter	0,00	0,00	0,00
2125	Transferertrag vom Ausland	0,00	0,00	0,00
2126	Investitions- und Tilgungszuschüsse zwischen Unternehmungen und Betrieben der Gebietskörperschaft und der Gebietskörperschaft	0,00	0,00	0,00
2127	Nicht finanzierungswirksamer Transferertrag	0,00	0,00	0,00
213	Finanzerträge	0,00	0,00	0,00
2131	Erträge aus Zinsen	0,00	0,00	0,00
2132	Erträge aus Zinsen aus derivativen Finanzinstrumenten mit und ohne Grundgeschäft	0,00	0,00	0,00
2133	Erträge aus Gewinnentnahmen von marktbestimmten Betrieben	0,00	0,00	0,00
2134	Sonstige Finanzerträge	0,00	0,00	0,00
2135	Erträge aus Dividenden/Gewinnausschüttungen	0,00	0,00	0,00
2136	Sonstige nicht finanzierungswirksame Finanzerträge	0,00	0,00	0,00
21	Summe Erträge	600,00	600,00	650,00
221	Personalaufwand	0,00	0,00	0,00
2211	Personalaufwand (Bezüge, Nebengebühren, Mehrleistungen)	0,00	0,00	0,00
2212	Gesetzlicher und freiwilliger Sozialaufwand	0,00	0,00	0,00
2213	Sonstiger Personalaufwand	0,00	0,00	0,00
2214	Nicht finanzierungswirksamer Personalaufwand	0,00	0,00	0,00
222	Sachaufwand	5.700,00	6.800,00	6.250,08
2221	Gebrauchs- und Verbrauchsgüter, Handelswaren	1.100,00	1.600,00	1.115,40
2222	Verwaltungs- und Betriebsaufwand	2.000,00	1.800,00	510,00

Soziale Wohlfahrt und Wohnbauförderung (Gruppe 4)

MVAG	Mittelverwendungs- und -aufbringungsgruppen (1. und 2. Ebene)	VA 2025	VA 2024	RA 2023
2223	Leasing- und Mietaufwand	700,00	700,00	633,00
2224	Instandhaltung	0,00	0,00	0,00
2225	Sonstiger Sachaufwand	1.900,00	2.700,00	3.991,68
2226	Nicht finanzierungswirksamer Sachaufwand	0,00	0,00	0,00
223	Transferaufwand	407.800,00	359.200,00	319.814,25
2231	Transferaufwand an Träger des öffentlichen Rechts	403.000,00	354.100,00	309.001,75
2232	Transferaufwand an Beteiligungen	0,00	0,00	0,00
2233	Transferaufwand an Unternehmen (mit Finanzunternehmen)	0,00	0,00	0,00
2234	Transferaufwand an Haushalte und Organisationen ohne Erwerbscharakter	4.800,00	5.100,00	10.812,50
2235	Transferaufwand an das Ausland	0,00	0,00	0,00
2236	Investitions- und Tilgungszuschüsse zwischen Unternehmungen und Betrieben der Gebietskörperschaft und der Gebietskörperschaft	0,00	0,00	0,00
2237	Nicht finanzierungswirksamer Transferaufwand	0,00	0,00	0,00
224	Finanzaufwand	0,00	0,00	0,00
2241	Aufwendungen für Zinsen	0,00	0,00	0,00
2242	Zinsen und sonstige Aufwendungen aus derivativen Finanzinstrumenten mit und ohne Grundgeschäft	0,00	0,00	0,00
2243	Gewinnentnahmen von Unternehmungen und marktbestimmten Betrieben der Gebietskörperschaft (innerhalb der Gebietskörperschaft)	0,00	0,00	0,00
2244	Sonstiger Finanzaufwand	0,00	0,00	0,00
2245	Nicht finanzierungswirksamer Finanzaufwand	0,00	0,00	0,00
22	Summe Aufwendungen	413.500,00	366.000,00	326.064,33
SA0	Saldo (0) Nettoergebnis (21 - 22)	-412.900,00	-365.400,00	-325.414,33
230	Entnahmen von Haushaltsrücklagen	0,00	0,00	0,00
2301	Entnahmen von Haushaltsrücklagen	0,00	0,00	0,00
240	Zuweisungen an Haushaltsrücklagen	0,00	0,00	0,00
2401	Zuweisungen an Haushaltsrücklagen	0,00	0,00	0,00
SA01	Saldo (01) Haushaltsrücklagen (230 - 240)	0,00	0,00	0,00
SA00	Saldo (00) Nettoergebnis nach Haushaltsrücklagen (Saldo 0 + Saldo 01)	-412.900,00	-365.400,00	-325.414,33

Gesundheit (Gruppe 5)

MVAG	Mittelverwendungs- und -aufbringungsgruppen (1. und 2. Ebene)	VA 2025	VA 2024	RA 2023
211	Erträge aus der operativen Verwaltungstätigkeit	1.000,00	1.000,00	949,00
2111	Erträge aus eigenen Abgaben	0,00	0,00	0,00
2112	Erträge aus Ertragsanteilen	0,00	0,00	0,00
2113	Erträge aus Gebühren	0,00	0,00	0,00
2114	Erträge aus Leistungen	1.000,00	1.000,00	949,00
2115	Erträge aus Besitz und wirtschaftlicher Tätigkeit	0,00	0,00	0,00
2116	Erträge aus Veräußerung und sonstige Erträge	0,00	0,00	0,00
2117	Nicht finanzierungswirksame operative Erträge	0,00	0,00	0,00
212	Erträge aus Transfers	400,00	400,00	269,63
2121	Transferertrag von Trägern des öffentlichen Rechts	400,00	400,00	269,63
2122	Transferertrag von Beteiligungen	0,00	0,00	0,00
2123	Transferertrag von Unternehmen (mit Finanzunternehmen)	0,00	0,00	0,00
2124	Transferertrag von Haushalten und Organisationen ohne Erwerbscharakter	0,00	0,00	0,00
2125	Transferertrag vom Ausland	0,00	0,00	0,00
2126	Investitions- und Tilgungszuschüsse zwischen Unternehmungen und Betrieben der Gebietskörperschaft und der Gebietskörperschaft	0,00	0,00	0,00
2127	Nicht finanzierungswirksamer Transferertrag	0,00	0,00	0,00
213	Finanzerträge	0,00	0,00	0,00
2131	Erträge aus Zinsen	0,00	0,00	0,00
2132	Erträge aus Zinsen aus derivativen Finanzinstrumenten mit und ohne Grundgeschäft	0,00	0,00	0,00
2133	Erträge aus Gewinnentnahmen von marktbestimmten Betrieben	0,00	0,00	0,00
2134	Sonstige Finanzerträge	0,00	0,00	0,00
2135	Erträge aus Dividenden/Gewinnausschüttungen	0,00	0,00	0,00
2136	Sonstige nicht finanzierungswirksame Finanzerträge	0,00	0,00	0,00
21	Summe Erträge	1.400,00	1.400,00	1.218,63
221	Personalaufwand	0,00	0,00	0,00
2211	Personalaufwand (Bezüge, Nebengebühren, Mehrleistungen)	0,00	0,00	0,00
2212	Gesetzlicher und freiwilliger Sozialaufwand	0,00	0,00	0,00
2213	Sonstiger Personalaufwand	0,00	0,00	0,00
2214	Nicht finanzierungswirksamer Personalaufwand	0,00	0,00	0,00
222	Sachaufwand	6.900,00	10.800,00	17.416,66
2221	Gebrauchs- und Verbrauchsgüter, Handelswaren	0,00	5.000,00	0,00
2222	Verwaltungs- und Betriebsaufwand	600,00	300,00	1.174,27

Gesundheit (Gruppe 5)

MVAG	Mittelverwendungs- und -aufbringungsgruppen (1. und 2. Ebene)	VA 2025	VA 2024	RA 2023
2223	Leasing- und Mietaufwand	0,00	0,00	0,00
2224	Instandhaltung	100,00	100,00	0,00
2225	Sonstiger Sachaufwand	6.200,00	5.400,00	16.242,39
2226	Nicht finanzierungswirksamer Sachaufwand	0,00	0,00	0,00
223	Transferaufwand	526.800,00	484.400,00	442.940,24
2231	Transferaufwand an Träger des öffentlichen Rechts	525.800,00	483.800,00	442.370,72
2232	Transferaufwand an Beteiligungen	0,00	0,00	0,00
2233	Transferaufwand an Unternehmen (mit Finanzunternehmen)	0,00	0,00	0,00
2234	Transferaufwand an Haushalte und Organisationen ohne Erwerbscharakter	1.000,00	600,00	569,52
2235	Transferaufwand an das Ausland	0,00	0,00	0,00
2236	Investitions- und Tilgungszuschüsse zwischen Unternehmungen und Betrieben der Gebietskörperschaft und der Gebietskörperschaft	0,00	0,00	0,00
2237	Nicht finanzierungswirksamer Transferaufwand	0,00	0,00	0,00
224	Finanzaufwand	0,00	0,00	0,00
2241	Aufwendungen für Zinsen	0,00	0,00	0,00
2242	Zinsen und sonstige Aufwendungen aus derivativen Finanzinstrumenten mit und ohne Grundgeschäft	0,00	0,00	0,00
2243	Gewinnentnahmen von Unternehmungen und marktbestimmten Betrieben der Gebietskörperschaft (innerhalb der Gebietskörperschaft)	0,00	0,00	0,00
2244	Sonstiger Finanzaufwand	0,00	0,00	0,00
2245	Nicht finanzierungswirksamer Finanzaufwand	0,00	0,00	0,00
22	Summe Aufwendungen	533.700,00	495.200,00	460.356,90
SA0	Saldo (0) Nettoergebnis (21 - 22)	-532.300,00	-493.800,00	-459.138,27
230	Entnahmen von Haushaltsrücklagen	0,00	0,00	0,00
2301	Entnahmen von Haushaltsrücklagen	0,00	0,00	0,00
240	Zuweisungen an Haushaltsrücklagen	0,00	0,00	0,00
2401	Zuweisungen an Haushaltsrücklagen	0,00	0,00	0,00
SA01	Saldo (01) Haushaltsrücklagen (230 - 240)	0,00	0,00	0,00
SA00	Saldo (00) Nettoergebnis nach Haushaltsrücklagen (Saldo 0 + Saldo 01)	-532.300,00	-493.800,00	-459.138,27

Straßen- und Wasserbau, Verkehr (Gruppe 6)

MVAG	Mittelverwendungs- und -aufbringungsgruppen (1. und 2. Ebene)	VA 2025	VA 2024	RA 2023
211	Erträge aus der operativen Verwaltungstätigkeit	6.500,00	13.600,00	9.594,66
2111	Erträge aus eigenen Abgaben	0,00	0,00	0,00
2112	Erträge aus Ertragsanteilen	0,00	0,00	0,00
2113	Erträge aus Gebühren	0,00	0,00	0,00
2114	Erträge aus Leistungen	5.000,00	7.500,00	0,00
2115	Erträge aus Besitz und wirtschaftlicher Tätigkeit	1.500,00	1.300,00	1.516,32
2116	Erträge aus Veräußerung und sonstige Erträge	0,00	4.800,00	8.078,34
2117	Nicht finanzierungswirksame operative Erträge	0,00	0,00	0,00
212	Erträge aus Transfers	192.200,00	576.100,00	220.294,30
2121	Transferertrag von Trägern des öffentlichen Rechts	163.600,00	554.000,00	193.567,94
2122	Transferertrag von Beteiligungen	0,00	0,00	0,00
2123	Transferertrag von Unternehmen (mit Finanzunternehmen)	0,00	0,00	0,00
2124	Transferertrag von Haushalten und Organisationen ohne Erwerbscharakter	4.000,00	4.000,00	4.616,00
2125	Transferertrag vom Ausland	0,00	0,00	0,00
2126	Investitions- und Tilgungszuschüsse zwischen Unternehmungen und Betrieben der Gebietskörperschaft und der Gebietskörperschaft	0,00	0,00	0,00
2127	Nicht finanzierungswirksamer Transferertrag	24.600,00	18.100,00	22.110,36
213	Finanzerträge	0,00	0,00	0,00
2131	Erträge aus Zinsen	0,00	0,00	0,00
2132	Erträge aus Zinsen aus derivativen Finanzinstrumenten mit und ohne Grundgeschäft	0,00	0,00	0,00
2133	Erträge aus Gewinnentnahmen von marktbestimmten Betrieben	0,00	0,00	0,00
2134	Sonstige Finanzerträge	0,00	0,00	0,00
2135	Erträge aus Dividenden/Gewinnausschüttungen	0,00	0,00	0,00
2136	Sonstige nicht finanzierungswirksame Finanzerträge	0,00	0,00	0,00
21	Summe Erträge	198.700,00	589.700,00	229.888,96
221	Personalaufwand	0,00	0,00	0,00
2211	Personalaufwand (Bezüge, Nebengebühren, Mehrleistungen)	0,00	0,00	0,00
2212	Gesetzlicher und freiwilliger Sozialaufwand	0,00	0,00	0,00
2213	Sonstiger Personalaufwand	0,00	0,00	0,00
2214	Nicht finanzierungswirksamer Personalaufwand	0,00	0,00	0,00
222	Sachaufwand	241.000,00	219.500,00	225.388,34
2221	Gebrauchs- und Verbrauchsgüter, Handelswaren	6.300,00	11.400,00	15.079,18
2222	Verwaltungs- und Betriebsaufwand	23.600,00	21.500,00	28.670,77

Straßen- und Wasserbau, Verkehr (Gruppe 6)

MVAG	Mittelverwendungs- und -aufbringungsgruppen (1. und 2. Ebene)	VA 2025	VA 2024	RA 2023
2223	Leasing- und Mietaufwand	3.500,00	2.300,00	524,02
2224	Instandhaltung	17.500,00	26.900,00	16.658,81
2225	Sonstiger Sachaufwand	24.100,00	20.400,00	13.349,56
2226	Nicht finanzierungswirksamer Sachaufwand	166.000,00	137.000,00	151.106,00
223	Transferaufwand	0,00	10.000,00	27.000,00
2231	Transferaufwand an Träger des öffentlichen Rechts	0,00	0,00	27.000,00
2232	Transferaufwand an Beteiligungen	0,00	0,00	0,00
2233	Transferaufwand an Unternehmen (mit Finanzunternehmen)	0,00	10.000,00	0,00
2234	Transferaufwand an Haushalte und Organisationen ohne Erwerbscharakter	0,00	0,00	0,00
2235	Transferaufwand an das Ausland	0,00	0,00	0,00
2236	Investitions- und Tilgungszuschüsse zwischen Unternehmungen und Betrieben der Gebietskörperschaft und der Gebietskörperschaft	0,00	0,00	0,00
2237	Nicht finanzierungswirksamer Transferaufwand	0,00	0,00	0,00
224	Finanzaufwand	58.900,00	61.200,00	60.230,16
2241	Aufwendungen für Zinsen	58.900,00	61.200,00	60.230,16
2242	Zinsen und sonstige Aufwendungen aus derivativen Finanzinstrumenten mit und ohne Grundgeschäft	0,00	0,00	0,00
2243	Gewinnentnahmen von Unternehmungen und marktbestimmten Betrieben der Gebietskörperschaft (innerhalb der Gebietskörperschaft)	0,00	0,00	0,00
2244	Sonstiger Finanzaufwand	0,00	0,00	0,00
2245	Nicht finanzierungswirksamer Finanzaufwand	0,00	0,00	0,00
22	Summe Aufwendungen	299.900,00	290.700,00	312.618,50
SA0	Saldo (0) Nettoergebnis (21 - 22)	-101.200,00	299.000,00	-82.729,54
230	Entnahmen von Haushaltsrücklagen	36.400,00	0,00	0,00
2301	Entnahmen von Haushaltsrücklagen	36.400,00	0,00	0,00
240	Zuweisungen an Haushaltsrücklagen	0,00	0,00	589,60
2401	Zuweisungen an Haushaltsrücklagen	0,00	0,00	589,60
SA01	Saldo (01) Haushaltsrücklagen (230 - 240)	36.400,00	0,00	-589,60
SA00	Saldo (00) Nettoergebnis nach Haushaltsrücklagen (Saldo 0 + Saldo 01)	-64.800,00	299.000,00	-83.319,14

Wirtschaftsförderung (Gruppe 7)

MVAG	Mittelverwendungs- und -aufbringungsgruppen (1. und 2. Ebene)	VA 2025	VA 2024	RA 2023
211	Erträge aus der operativen Verwaltungstätigkeit	18.900,00	25.500,00	0,00
2111	Erträge aus eigenen Abgaben	0,00	0,00	0,00
2112	Erträge aus Ertragsanteilen	0,00	0,00	0,00
2113	Erträge aus Gebühren	0,00	0,00	0,00
2114	Erträge aus Leistungen	2.500,00	200,00	0,00
2115	Erträge aus Besitz und wirtschaftlicher Tätigkeit	0,00	0,00	0,00
2116	Erträge aus Veräußerung und sonstige Erträge	16.400,00	25.300,00	0,00
2117	Nicht finanzierungswirksame operative Erträge	0,00	0,00	0,00
212	Erträge aus Transfers	12.500,00	3.600,00	4.321,90
2121	Transferertrag von Trägern des öffentlichen Rechts	12.200,00	3.400,00	4.050,00
2122	Transferertrag von Beteiligungen	0,00	0,00	0,00
2123	Transferertrag von Unternehmen (mit Finanzunternehmen)	0,00	0,00	0,00
2124	Transferertrag von Haushalten und Organisationen ohne Erwerbscharakter	0,00	0,00	0,00
2125	Transferertrag vom Ausland	0,00	0,00	0,00
2126	Investitions- und Tilgungszuschüsse zwischen Unternehmungen und Betrieben der Gebietskörperschaft und der Gebietskörperschaft	0,00	0,00	0,00
2127	Nicht finanzierungswirksamer Transferertrag	300,00	200,00	271,90
213	Finanzerträge	0,00	0,00	0,00
2131	Erträge aus Zinsen	0,00	0,00	0,00
2132	Erträge aus Zinsen aus derivativen Finanzinstrumenten mit und ohne Grundgeschäft	0,00	0,00	0,00
2133	Erträge aus Gewinnentnahmen von marktbestimmten Betrieben	0,00	0,00	0,00
2134	Sonstige Finanzerträge	0,00	0,00	0,00
2135	Erträge aus Dividenden/Gewinnausschüttungen	0,00	0,00	0,00
2136	Sonstige nicht finanzierungswirksame Finanzerträge	0,00	0,00	0,00
21	Summe Erträge	31.400,00	29.100,00	4.321,90
221	Personalaufwand	0,00	0,00	0,00
2211	Personalaufwand (Bezüge, Nebengebühren, Mehrleistungen)	0,00	0,00	0,00
2212	Gesetzlicher und freiwilliger Sozialaufwand	0,00	0,00	0,00
2213	Sonstiger Personalaufwand	0,00	0,00	0,00
2214	Nicht finanzierungswirksamer Personalaufwand	0,00	0,00	0,00
222	Sachaufwand	143.500,00	118.400,00	132.426,93
2221	Gebrauchs- und Verbrauchsgüter, Handelswaren	3.500,00	200,00	0,00
2222	Verwaltungs- und Betriebsaufwand	2.900,00	2.100,00	1.947,92

Wirtschaftsförderung (Gruppe 7)

MVAG	Mittelverwendungs- und -aufbringungsgruppen (1. und 2. Ebene)	VA 2025	VA 2024	RA 2023
2223	Leasing- und Mietaufwand	0,00	0,00	0,00
2224	Instandhaltung	2.500,00	3.000,00	0,00
2225	Sonstiger Sachaufwand	65.200,00	44.300,00	34.826,86
2226	Nicht finanzierungswirksamer Sachaufwand	69.400,00	68.800,00	95.652,15
223	Transferaufwand	40.000,00	41.000,00	36.925,64
2231	Transferaufwand an Träger des öffentlichen Rechts	0,00	0,00	0,00
2232	Transferaufwand an Beteiligungen	0,00	0,00	0,00
2233	Transferaufwand an Unternehmen (mit Finanzunternehmen)	0,00	0,00	0,00
2234	Transferaufwand an Haushalte und Organisationen ohne Erwerbscharakter	40.000,00	41.000,00	36.925,64
2235	Transferaufwand an das Ausland	0,00	0,00	0,00
2236	Investitions- und Tilgungszuschüsse zwischen Unternehmungen und Betrieben der Gebietskörperschaft und der Gebietskörperschaft	0,00	0,00	0,00
2237	Nicht finanzierungswirksamer Transferaufwand	0,00	0,00	0,00
224	Finanzaufwand	0,00	0,00	0,00
2241	Aufwendungen für Zinsen	0,00	0,00	0,00
2242	Zinsen und sonstige Aufwendungen aus derivativen Finanzinstrumenten mit und ohne Grundgeschäft	0,00	0,00	0,00
2243	Gewinnentnahmen von Unternehmungen und marktbestimmten Betrieben der Gebietskörperschaft (innerhalb der Gebietskörperschaft)	0,00	0,00	0,00
2244	Sonstiger Finanzaufwand	0,00	0,00	0,00
2245	Nicht finanzierungswirksamer Finanzaufwand	0,00	0,00	0,00
22	Summe Aufwendungen	183.500,00	159.400,00	169.352,57
SA0	Saldo (0) Nettoergebnis (21 - 22)	-152.100,00	-130.300,00	-165.030,67
230	Entnahmen von Haushaltsrücklagen	0,00	0,00	0,00
2301	Entnahmen von Haushaltsrücklagen	0,00	0,00	0,00
240	Zuweisungen an Haushaltsrücklagen	0,00	0,00	0,00
2401	Zuweisungen an Haushaltsrücklagen	0,00	0,00	0,00
SA01	Saldo (01) Haushaltsrücklagen (230 - 240)	0,00	0,00	0,00
SA00	Saldo (00) Nettoergebnis nach Haushaltsrücklagen (Saldo 0 + Saldo 01)	-152.100,00	-130.300,00	-165.030,67

Dienstleistungen (Gruppe 8)

MVAG	Mittelverwendungs- und -aufbringungsgruppen (1. und 2. Ebene)	VA 2025	VA 2024	RA 2023
211	Erträge aus der operativen Verwaltungstätigkeit	1.330.200,00	1.268.400,00	1.342.380,09
2111	Erträge aus eigenen Abgaben	0,00	0,00	0,00
2112	Erträge aus Ertragsanteilen	0,00	0,00	0,00
2113	Erträge aus Gebühren	863.500,00	859.500,00	811.525,29
2114	Erträge aus Leistungen	263.200,00	222.200,00	222.544,52
2115	Erträge aus Besitz und wirtschaftlicher Tätigkeit	142.500,00	133.700,00	140.181,10
2116	Erträge aus Veräußerung und sonstige Erträge	61.000,00	53.000,00	165.963,18
2117	Nicht finanzierungswirksame operative Erträge	0,00	0,00	2.166,00
212	Erträge aus Transfers	110.200,00	116.400,00	114.382,52
2121	Transferertrag von Trägern des öffentlichen Rechts	34.800,00	48.400,00	38.382,28
2122	Transferertrag von Beteiligungen	0,00	0,00	0,00
2123	Transferertrag von Unternehmen (mit Finanzunternehmen)	0,00	0,00	0,00
2124	Transferertrag von Haushalten und Organisationen ohne Erwerbscharakter	0,00	0,00	1.300,00
2125	Transferertrag vom Ausland	0,00	0,00	0,00
2126	Investitions- und Tilgungszuschüsse zwischen Unternehmungen und Betrieben der Gebietskörperschaft und der Gebietskörperschaft	0,00	0,00	0,00
2127	Nicht finanzierungswirksamer Transferertrag	75.400,00	68.000,00	74.700,24
213	Finanzerträge	0,00	0,00	0,00
2131	Erträge aus Zinsen	0,00	0,00	0,00
2132	Erträge aus Zinsen aus derivativen Finanzinstrumenten mit und ohne Grundgeschäft	0,00	0,00	0,00
2133	Erträge aus Gewinnentnahmen von marktbestimmten Betrieben	0,00	0,00	0,00
2134	Sonstige Finanzerträge	0,00	0,00	0,00
2135	Erträge aus Dividenden/Gewinnausschüttungen	0,00	0,00	0,00
2136	Sonstige nicht finanzierungswirksame Finanzerträge	0,00	0,00	0,00
21	Summe Erträge	1.440.400,00	1.384.800,00	1.456.762,61
221	Personalaufwand	406.300,00	385.700,00	379.280,46
2211	Personalaufwand (Bezüge, Nebengebühren, Mehrleistungen)	334.100,00	305.900,00	303.802,09
2212	Gesetzlicher und freiwilliger Sozialaufwand	72.200,00	79.800,00	75.478,37
2213	Sonstiger Personalaufwand	0,00	0,00	0,00
2214	Nicht finanzierungswirksamer Personalaufwand	0,00	0,00	0,00
222	Sachaufwand	841.600,00	752.600,00	936.603,91
2221	Gebrauchs- und Verbrauchsgüter, Handelswaren	41.600,00	45.200,00	56.424,13
2222	Verwaltungs- und Betriebsaufwand	127.000,00	134.800,00	144.010,98

Dienstleistungen (Gruppe 8)

MVAG	Mittelverwendungs- und -aufbringungsgruppen (1. und 2. Ebene)	VA 2025	VA 2024	RA 2023
2223	Leasing- und Mietaufwand	30.100,00	32.900,00	28.864,13
2224	Instandhaltung	76.300,00	82.200,00	85.825,80
2225	Sonstiger Sachaufwand	250.900,00	184.400,00	294.823,69
2226	Nicht finanzierungswirksamer Sachaufwand	315.700,00	273.100,00	326.655,18
223	Transferaufwand	295.800,00	305.900,00	295.200,00
2231	Transferaufwand an Träger des öffentlichen Rechts	0,00	0,00	0,00
2232	Transferaufwand an Beteiligungen	0,00	0,00	0,00
2233	Transferaufwand an Unternehmen (mit Finanzunternehmen)	295.800,00	305.600,00	295.200,00
2234	Transferaufwand an Haushalte und Organisationen ohne Erwerbscharakter	0,00	300,00	0,00
2235	Transferaufwand an das Ausland	0,00	0,00	0,00
2236	Investitions- und Tilgungszuschüsse zwischen Unternehmungen und Betrieben der Gebietskörperschaft und der Gebietskörperschaft	0,00	0,00	0,00
2237	Nicht finanzierungswirksamer Transferaufwand	0,00	0,00	0,00
224	Finanzaufwand	111.700,00	115.700,00	90.954,79
2241	Aufwendungen für Zinsen	111.600,00	115.600,00	90.907,19
2242	Zinsen und sonstige Aufwendungen aus derivativen Finanzinstrumenten mit und ohne Grundgeschäft	0,00	0,00	0,00
2243	Gewinnentnahmen von Unternehmungen und marktbestimmten Betrieben der Gebietskörperschaft (innerhalb der Gebietskörperschaft)	0,00	0,00	0,00
2244	Sonstiger Finanzaufwand	100,00	100,00	47,60
2245	Nicht finanzierungswirksamer Finanzaufwand	0,00	0,00	0,00
22	Summe Aufwendungen	1.655.400,00	1.559.900,00	1.702.039,16
SA0	Saldo (0) Nettoergebnis (21 - 22)	-215.000,00	-175.100,00	-245.276,55
230	Entnahmen von Haushaltsrücklagen	42.600,00	0,00	0,00
2301	Entnahmen von Haushaltsrücklagen	42.600,00	0,00	0,00
240	Zuweisungen an Haushaltsrücklagen	0,00	0,00	348,09
2401	Zuweisungen an Haushaltsrücklagen	0,00	0,00	348,09
SA01	Saldo (01) Haushaltsrücklagen (230 - 240)	42.600,00	0,00	-348,09
SA00	Saldo (00) Nettoergebnis nach Haushaltsrücklagen (Saldo 0 + Saldo 01)	-172.400,00	-175.100,00	-245.624,64

Finanzwirtschaft (Gruppe 9)

MVAG	Mittelverwendungs- und -aufbringungsgruppen (1. und 2. Ebene)	VA 2025	VA 2024	RA 2023
211	Erträge aus der operativen Verwaltungstätigkeit	2.175.500,00	2.191.400,00	2.213.436,22
2111	Erträge aus eigenen Abgaben	566.500,00	560.000,00	640.924,59
2112	Erträge aus Ertragsanteilen	1.609.000,00	1.631.400,00	1.572.511,53
2113	Erträge aus Gebühren	0,00	0,00	0,00
2114	Erträge aus Leistungen	0,00	0,00	0,00
2115	Erträge aus Besitz und wirtschaftlicher Tätigkeit	0,00	0,00	0,00
2116	Erträge aus Veräußerung und sonstige Erträge	0,00	0,00	0,10
2117	Nicht finanzierungswirksame operative Erträge	0,00	0,00	0,00
212	Erträge aus Transfers	318.200,00	257.400,00	152.897,59
2121	Transferertrag von Trägern des öffentlichen Rechts	318.200,00	257.400,00	152.897,59
2122	Transferertrag von Beteiligungen	0,00	0,00	0,00
2123	Transferertrag von Unternehmen (mit Finanzunternehmen)	0,00	0,00	0,00
2124	Transferertrag von Haushalten und Organisationen ohne Erwerbscharakter	0,00	0,00	0,00
2125	Transferertrag vom Ausland	0,00	0,00	0,00
2126	Investitions- und Tilgungszuschüsse zwischen Unternehmungen und Betrieben der Gebietskörperschaft und der Gebietskörperschaft	0,00	0,00	0,00
2127	Nicht finanzierungswirksamer Transferertrag	0,00	0,00	0,00
213	Finanzerträge	100,00	100,00	4.544,14
2131	Erträge aus Zinsen	100,00	100,00	4.544,14
2132	Erträge aus Zinsen aus derivativen Finanzinstrumenten mit und ohne Grundgeschäft	0,00	0,00	0,00
2133	Erträge aus Gewinnentnahmen von marktbestimmten Betrieben	0,00	0,00	0,00
2134	Sonstige Finanzerträge	0,00	0,00	0,00
2135	Erträge aus Dividenden/Gewinnausschüttungen	0,00	0,00	0,00
2136	Sonstige nicht finanzierungswirksame Finanzerträge	0,00	0,00	0,00
21	Summe Erträge	2.493.800,00	2.448.900,00	2.370.877,95
221	Personalaufwand	0,00	0,00	0,00
2211	Personalaufwand (Bezüge, Nebengebühren, Mehrleistungen)	0,00	0,00	0,00
2212	Gesetzlicher und freiwilliger Sozialaufwand	0,00	0,00	0,00
2213	Sonstiger Personalaufwand	0,00	0,00	0,00
2214	Nicht finanzierungswirksamer Personalaufwand	0,00	0,00	0,00
222	Sachaufwand	16.400,00	63.300,00	2.496,98
2221	Gebrauchs- und Verbrauchsgüter, Handelswaren	0,00	0,00	0,00
2222	Verwaltungs- und Betriebsaufwand	0,00	0,00	0,00

Finanzwirtschaft (Gruppe 9)

MVAG	Mittelverwendungs- und -aufbringungsgruppen (1. und 2. Ebene)	VA 2025	VA 2024	RA 2023
2223	Leasing- und Mietaufwand	0,00	0,00	0,00
2224	Instandhaltung	0,00	0,00	0,00
2225	Sonstiger Sachaufwand	16.400,00	63.300,00	2.496,98
2226	Nicht finanzierungswirksamer Sachaufwand	0,00	0,00	0,00
223	Transferaufwand	78.200,00	51.500,00	114.846,40
2231	Transferaufwand an Träger des öffentlichen Rechts	78.200,00	51.500,00	114.846,40
2232	Transferaufwand an Beteiligungen	0,00	0,00	0,00
2233	Transferaufwand an Unternehmen (mit Finanzunternehmen)	0,00	0,00	0,00
2234	Transferaufwand an Haushalte und Organisationen ohne Erwerbscharakter	0,00	0,00	0,00
2235	Transferaufwand an das Ausland	0,00	0,00	0,00
2236	Investitions- und Tilgungszuschüsse zwischen Unternehmungen und Betrieben der Gebietskörperschaft und der Gebietskörperschaft	0,00	0,00	0,00
2237	Nicht finanzierungswirksamer Transferaufwand	0,00	0,00	0,00
224	Finanzaufwand	20.000,00	21.600,00	6.367,93
2241	Aufwendungen für Zinsen	15.000,00	16.200,00	1.381,11
2242	Zinsen und sonstige Aufwendungen aus derivativen Finanzinstrumenten mit und ohne Grundgeschäft	0,00	0,00	0,00
2243	Gewinnentnahmen von Unternehmungen und marktbestimmten Betrieben der Gebietskörperschaft (innerhalb der Gebietskörperschaft)	0,00	0,00	0,00
2244	Sonstiger Finanzaufwand	5.000,00	5.400,00	4.986,82
2245	Nicht finanzierungswirksamer Finanzaufwand	0,00	0,00	0,00
22	Summe Aufwendungen	114.600,00	136.400,00	123.711,31
SA0	Saldo (0) Nettoergebnis (21 - 22)	2.379.200,00	2.312.500,00	2.247.166,64
230	Entnahmen von Haushaltsrücklagen	274.700,00	310.300,00	907.988,65
2301	Entnahmen von Haushaltsrücklagen	274.700,00	310.300,00	907.988,65
240	Zuweisungen an Haushaltsrücklagen	0,00	0,00	737.508,33
2401	Zuweisungen an Haushaltsrücklagen	0,00	0,00	737.508,33
SA01	Saldo (01) Haushaltsrücklagen (230 - 240)	274.700,00	310.300,00	170.480,32
SA00	Saldo (00) Nettoergebnis nach Haushaltsrücklagen (Saldo 0 + Saldo 01)	2.653.900,00	2.622.800,00	2.417.646,96

Finanzierungshaushalt Bereichsbudget 1. und 2. Ebene
(Anlage 1b)

Vertretungskörper und allgemeine Verwaltung (Gruppe 0)

MVAG	Mittelverwendungs- und aufbringungsgruppen (1. und 2. Ebene)	VA 2025	VA 2024	RA 2023
311	Einzahlungen aus operativer Verwaltungstätigkeit	185.000,00	192.500,00	167.884,83
3111	Einzahlungen aus eigenen Abgaben	0,00	0,00	0,00
3112	Einzahlungen aus Ertragsanteilen	0,00	0,00	0,00
3113	Einzahlungen aus Gebühren	0,00	0,00	0,00
3114	Einzahlungen aus Leistungen	94.100,00	117.700,00	85.012,07
3115	Einzahlungen aus Besitz und wirtschaftlicher Tätigkeit	2.500,00	3.000,00	4.930,80
3116	Einzahlungen aus Veräußerung von geringwertigen Wirtschaftsgütern (GWG) und sonstige Einzahlungen	88.400,00	71.800,00	77.941,96
312	Einzahlungen aus Transfers	12.000,00	0,00	15.259,56
3121	Transferzahlungen von Trägern des öffentlichen Rechts	12.000,00	0,00	15.259,56
3122	Transferzahlungen von Beteiligungen	0,00	0,00	0,00
3123	Transferzahlungen von Unternehmen (inkl. Finanzunternehmen)	0,00	0,00	0,00
3124	Transferzahlungen von Haushalten und Organisationen ohne Erwerbscharakter	0,00	0,00	0,00
3125	Transferzahlungen vom Ausland	0,00	0,00	0,00
3126	Investitions- und Tilgungszuschüsse zwischen Unternehmungen und Betrieben der Gebietskörperschaft und der Gebietskörperschaft	0,00	0,00	0,00
313	Einzahlungen aus Finanzerträgen	0,00	0,00	0,00
3131	Einzahlungen aus Zinserträgen	0,00	0,00	0,00
3132	Einzahlungen aus Zinsen aus derivativen Finanzinstrumenten mit und ohne Grundgeschäft	0,00	0,00	0,00
3133	Einzahlungen aus Gewinnentnahmen von marktbestimmten Betrieben	0,00	0,00	0,00
3134	Sonstige Einzahlungen aus Finanzerträgen	0,00	0,00	0,00
3135	Einzahlungen aus Dividenden/Gewinnausschüttungen	0,00	0,00	0,00
31	Summe Einzahlungen operative Gebarung	197.000,00	192.500,00	183.144,39
321	Auszahlungen aus Personalaufwand	389.000,00	344.300,00	336.498,60
3211	Auszahlungen für Personalaufwand (Bezüge, Nebengebühren, und Mehrleistungsvergütungen)	314.500,00	278.700,00	264.359,34
3212	Auszahlungen für gesetzliche und freiwillige Sozialaufwendungen	74.500,00	65.600,00	72.139,26
3213	Auszahlungen aus sonstigem Personalaufwand	0,00	0,00	0,00
322	Auszahlungen aus Sachaufwand	285.000,00	298.400,00	297.932,10
3221	Auszahlungen für Gebrauchs- und Verbrauchsgüter, Handelswaren	11.800,00	11.500,00	11.197,48
3222	Auszahlungen für Verwaltungs- und Betriebsaufwand	33.800,00	39.300,00	39.849,87
3223	Auszahlungen für Leasing- und Mietaufwand	9.000,00	11.000,00	14.690,10
3224	Auszahlungen für Instandhaltung	4.500,00	11.700,00	5.058,23
3225	Sonstige Auszahlungen aus Sachaufwand	225.900,00	224.900,00	227.136,42
3226	Auszahlungen aus der Inanspruchnahme von Haftungen	0,00	0,00	0,00
323	Auszahlungen aus Transfers	92.500,00	94.600,00	102.527,14
3231	Transferzahlungen an Träger des öffentlichen Rechts	89.000,00	82.100,00	72.886,24

Vertretungskörper und allgemeine Verwaltung (Gruppe 0)

MVAG	Mittelverwendungs- und aufbringungsgruppen (1. und 2. Ebene)	VA 2025	VA 2024	RA 2023
3232	Transferzahlungen an Beteiligungen	0,00	0,00	0,00
3233	Transferzahlungen an Unternehmen (inkl. Finanzunternehmen)	0,00	0,00	0,00
3234	Transferzahlungen an Haushalte und Organisationen ohne Erwerbscharakter	3.500,00	12.500,00	29.640,90
3235	Transferzahlungen an das Ausland	0,00	0,00	0,00
3236	Investitions- und Tilgungszuschüsse zwischen Unternehmungen und Betrieben der Gebietskörperschaft und der Gebietskörperschaft	0,00	0,00	0,00
324	Auszahlungen aus Finanzaufwand	9.900,00	10.800,00	9.939,87
3241	Auszahlungen für Zinsen	9.900,00	10.800,00	9.939,87
3242	Auszahlungen für Zinsen aus derivativen Finanzinstrumenten mit und ohne Grundgeschäft	0,00	0,00	0,00
3243	Auszahlungen aus Gewinnentnahmen von marktbestimmten Betrieben	0,00	0,00	0,00
3244	Sonstige Auszahlungen aus Finanzaufwendungen	0,00	0,00	0,00
32	Summe Auszahlungen operative Gebarung	776.400,00	748.100,00	746.897,71
SA1	Saldo (1) Geldfluss aus der operativen Gebarung (31 – 32)	-579.400,00	-555.600,00	-563.753,32
331	Einzahlungen aus der Investitionstätigkeit	0,00	0,00	900,00
3311	Einzahlungen aus der Veräußerung von immateriellem Vermögen	0,00	0,00	0,00
3312	Einzahlungen aus der Veräußerung von Grundstücken und Grundstückeinrichtungen	0,00	0,00	0,00
3313	Einzahlungen aus der Veräußerung von Gebäuden und Bauten	0,00	0,00	0,00
3314	Einzahlungen aus der Veräußerung von technischen Anlagen, Fahrzeugen und Maschinen	0,00	0,00	900,00
3315	Einzahlungen aus der Veräußerung von Amts-, Betriebs- und Geschäftsausstattung	0,00	0,00	0,00
3316	Einzahlungen aus der Veräußerung von Kulturgütern	0,00	0,00	0,00
3317	Einzahlungen aus der Veräußerung von Beteiligungen	0,00	0,00	0,00
3318	Einzahlungen aus der Veräußerung von kofinanzierten Schutzbauten	0,00	0,00	0,00
332	Einzahlungen aus der Rückzahlung von Darlehen sowie gewährten Vorschüssen	0,00	0,00	0,00
3321	Einzahlungen aus Darlehen an Träger des öffentlichen Rechts	0,00	0,00	0,00
3322	Einzahlungen aus Darlehen an Beteiligungen	0,00	0,00	0,00
3323	Einzahlungen aus Darlehen an Unternehmen und Haushalte	0,00	0,00	0,00
3325	Einzahlungen aus Vorschüssen und Anzahlungen	0,00	0,00	0,00
333	Einzahlungen aus Kapitaltransfers	0,00	0,00	0,00
3331	Kapitaltransferzahlungen von Trägern des öffentlichen Rechts	0,00	0,00	0,00
3332	Kapitaltransferzahlungen von Beteiligungen	0,00	0,00	0,00
3333	Kapitaltransferzahlungen von Unternehmen	0,00	0,00	0,00
3334	Kapitaltransferzahlungen von Haushalten und Organisationen ohne Erwerbscharakter	0,00	0,00	0,00
3335	Kapitaltransferzahlungen vom Ausland	0,00	0,00	0,00
33	Summe Einzahlungen investive Gebarung	0,00	0,00	900,00

Vertretungskörper und allgemeine Verwaltung (Gruppe 0)

MVAG	Mittelverwendungs- und aufbringungsgruppen (1. und 2. Ebene)	VA 2025	VA 2024	RA 2023
341	Auszahlungen aus der Investitionstätigkeit	5.000,00	33.000,00	41.100,89
3411	Auszahlungen für den Erwerb von immateriellem Vermögen	5.000,00	8.000,00	16.273,74
3412	Auszahlungen für den Erwerb von Grundstücken und Grundstückseinrichtungen	0,00	0,00	0,00
3413	Auszahlungen für den Erwerb von Gebäuden und Bauten	0,00	25.000,00	0,00
3414	Auszahlungen für den Erwerb von technischen Anlagen, Fahrzeugen und Maschinen	0,00	0,00	0,00
3415	Auszahlungen für den Erwerb von Amts-, Betriebs- und Geschäftsausstattung	0,00	0,00	24.827,15
3416	Auszahlungen für den Erwerb von Kulturgütern	0,00	0,00	0,00
3417	Auszahlungen für den Erwerb von Beteiligungen	0,00	0,00	0,00
3418	Auszahlungen für den Erwerb von kofinanzierten Schutzbauten	0,00	0,00	0,00
342	Auszahlungen aus der Gewährung von Darlehen sowie gewährten Vorschüssen	0,00	0,00	0,00
3421	Auszahlungen von Darlehen an Träger des öffentlichen Rechts	0,00	0,00	0,00
3422	Auszahlungen von Darlehen an Beteiligungen	0,00	0,00	0,00
3423	Auszahlungen von Darlehen an Unternehmen und Haushalte	0,00	0,00	0,00
3425	Auszahlungen von Vorschüssen und Anzahlungen	0,00	0,00	0,00
343	Auszahlungen aus Kapitaltransfers	0,00	0,00	0,00
3431	Kapitaltransferzahlungen an Träger des öffentlichen Rechts	0,00	0,00	0,00
3432	Kapitaltransferzahlungen an Beteiligungen	0,00	0,00	0,00
3433	Kapitaltransferzahlungen an Unternehmen (Finanzunternehmen)	0,00	0,00	0,00
3434	Kapitaltransferzahlungen an Haushalte und Organisationen ohne Erwerbscharakter	0,00	0,00	0,00
3435	Kapitaltransferzahlungen an das Ausland	0,00	0,00	0,00
34	Summe Auszahlungen investive Gebarung	5.000,00	33.000,00	41.100,89
SA2	Saldo (2) Geldfluss aus der investiven Gebarung (33 – 34)	-5.000,00	-33.000,00	-40.200,89
SA3	Saldo (3) Nettofinanzierungssaldo (Saldo 1 + Saldo 2)	-584.400,00	-588.600,00	-603.954,21
351	Einzahlungen aus der Aufnahme von Finanzschulden	0,00	0,00	0,00
3511	Einzahlungen aus empfangenen Darlehen von öffentlichen Körperschaften und Rechtsträgern	0,00	0,00	0,00
3512	Einzahlungen aus empfangenen Darlehen von Beteiligungen	0,00	0,00	0,00
3513	Einzahlungen aus empfangenen Darlehen von Unternehmen und privaten Haushalten	0,00	0,00	0,00
3514	Einzahlungen aus Finanzschulden (Finanzunternehmen)	0,00	0,00	0,00
3515	Einzahlungen aus Aufnahmen von Leasingverbindlichkeiten	0,00	0,00	0,00
353	Einzahlungen infolge eines Kapitaltausches bei derivativen Finanzinstrumenten mit Grundgeschäft	0,00	0,00	0,00
3530	Einzahlungen infolge eines Kapitaltausches bei derivativen Finanzinstrumenten mit Grundgeschäft	0,00	0,00	0,00
355	Einzahlungen aus dem Abgang von Finanzinstrumenten	0,00	0,00	0,00

Vertretungskörper und allgemeine Verwaltung (Gruppe 0)

MVAG	Mittelverwendungs- und aufbringungsgruppen (1. und 2. Ebene)	VA 2025	VA 2024	RA 2023
3550	Einzahlungen aus dem Abgang von Finanzinstrumenten	0,00	0,00	0,00
35	Summe Einzahlungen aus der Finanzierungstätigkeit	0,00	0,00	0,00
361	Auszahlungen aus der Tilgung von Finanzschulden	20.000,00	20.000,00	20.000,00
3611	Auszahlungen aus empfangenen Darlehen von öffentlichen Körperschaften und Rechtsträgern	0,00	0,00	0,00
3612	Auszahlungen aus empfangenen Darlehen von Beteiligungen	0,00	0,00	0,00
3613	Auszahlungen aus empfangenen Darlehen von Unternehmen und privaten Haushalten	0,00	0,00	0,00
3614	Auszahlungen aus Finanzschulden	20.000,00	20.000,00	20.000,00
3615	Auszahlungen aus Rückzahlungen von Leasingverbindlichkeiten	0,00	0,00	0,00
363	Auszahlungen infolge eines Kapitaltausches bei derivativen Finanzinstrumenten mit Grundgeschäft	0,00	0,00	0,00
3630	Auszahlungen infolge eines Kapitaltausches bei derivativen Finanzinstrumenten mit Grundgeschäft	0,00	0,00	0,00
365	Auszahlungen für den Erwerb von Finanzinstrumenten	0,00	0,00	0,00
3650	Auszahlungen für den Erwerb von Finanzinstrumenten	0,00	0,00	0,00
36	Summe Auszahlungen aus der Finanzierungstätigkeit	20.000,00	20.000,00	20.000,00
SA4	Saldo (4) Geldfluss aus der Finanzierungstätigkeit (35 – 36)	-20.000,00	-20.000,00	-20.000,00
SA5	Saldo (5) Geldfluss aus der voranschlagswirksamen Gebarung (Saldo 3 + Saldo 4)	-604.400,00	-608.600,00	-623.954,21

Öffentliche Ordnung und Sicherheit (Gruppe 1)

MVAG	Mittelverwendungs- und aufbringungsgruppen (1. und 2. Ebene)	VA 2025	VA 2024	RA 2023
311	Einzahlungen aus operativer Verwaltungstätigkeit	10.100,00	13.200,00	10.590,74
3111	Einzahlungen aus eigenen Abgaben	0,00	0,00	0,00
3112	Einzahlungen aus Ertragsanteilen	0,00	0,00	0,00
3113	Einzahlungen aus Gebühren	0,00	0,00	0,00
3114	Einzahlungen aus Leistungen	10.000,00	13.000,00	10.515,74
3115	Einzahlungen aus Besitz und wirtschaftlicher Tätigkeit	0,00	0,00	0,00
3116	Einzahlungen aus Veräußerung von geringwertigen Wirtschaftsgütern (GWG) und sonstige Einzahlungen	100,00	200,00	75,00
312	Einzahlungen aus Transfers	0,00	0,00	0,00
3121	Transferzahlungen von Trägern des öffentlichen Rechts	0,00	0,00	0,00
3122	Transferzahlungen von Beteiligungen	0,00	0,00	0,00
3123	Transferzahlungen von Unternehmen (inkl. Finanzunternehmen)	0,00	0,00	0,00
3124	Transferzahlungen von Haushalten und Organisationen ohne Erwerbscharakter	0,00	0,00	0,00
3125	Transferzahlungen vom Ausland	0,00	0,00	0,00
3126	Investitions- und Tilgungszuschüsse zwischen Unternehmungen und Betrieben der Gebietskörperschaft und der Gebietskörperschaft	0,00	0,00	0,00
313	Einzahlungen aus Finanzerträgen	0,00	0,00	0,00
3131	Einzahlungen aus Zinserträgen	0,00	0,00	0,00
3132	Einzahlungen aus Zinsen aus derivativen Finanzinstrumenten mit und ohne Grundgeschäft	0,00	0,00	0,00
3133	Einzahlungen aus Gewinnentnahmen von marktbestimmten Betrieben	0,00	0,00	0,00
3134	Sonstige Einzahlungen aus Finanzerträgen	0,00	0,00	0,00
3135	Einzahlungen aus Dividenden/Gewinnausschüttungen	0,00	0,00	0,00
31	Summe Einzahlungen operative Gebarung	10.100,00	13.200,00	10.590,74
321	Auszahlungen aus Personalaufwand	0,00	0,00	0,00
3211	Auszahlungen für Personalaufwand (Bezüge, Nebengebühren, und Mehrleistungsvergütungen)	0,00	0,00	0,00
3212	Auszahlungen für gesetzliche und freiwillige Sozialaufwendungen	0,00	0,00	0,00
3213	Auszahlungen aus sonstigem Personalaufwand	0,00	0,00	0,00
322	Auszahlungen aus Sachaufwand	12.000,00	11.700,00	12.355,15
3221	Auszahlungen für Gebrauchs- und Verbrauchsgüter, Handelswaren	0,00	100,00	0,00
3222	Auszahlungen für Verwaltungs- und Betriebsaufwand	11.100,00	10.100,00	11.469,97
3223	Auszahlungen für Leasing- und Mietaufwand	0,00	0,00	0,00
3224	Auszahlungen für Instandhaltung	0,00	600,00	0,00
3225	Sonstige Auszahlungen aus Sachaufwand	900,00	900,00	885,18
3226	Auszahlungen aus der Inanspruchnahme von Haftungen	0,00	0,00	0,00
323	Auszahlungen aus Transfers	33.400,00	43.400,00	32.073,87
3231	Transferzahlungen an Träger des öffentlichen Rechts	0,00	0,00	0,00

Öffentliche Ordnung und Sicherheit (Gruppe 1)

MVAG	Mittelverwendungs- und aufbringungsgruppen (1. und 2. Ebene)	VA 2025	VA 2024	RA 2023
3232	Transferzahlungen an Beteiligungen	0,00	0,00	0,00
3233	Transferzahlungen an Unternehmen (inkl. Finanzunternehmen)	0,00	0,00	0,00
3234	Transferzahlungen an Haushalte und Organisationen ohne Erwerbscharakter	33.400,00	43.400,00	32.073,87
3235	Transferzahlungen an das Ausland	0,00	0,00	0,00
3236	Investitions- und Tilgungszuschüsse zwischen Unternehmungen und Betrieben der Gebietskörperschaft und der Gebietskörperschaft	0,00	0,00	0,00
324	Auszahlungen aus Finanzaufwand	1.200,00	1.400,00	1.364,08
3241	Auszahlungen für Zinsen	1.200,00	1.400,00	1.364,08
3242	Auszahlungen für Zinsen aus derivativen Finanzinstrumenten mit und ohne Grundgeschäft	0,00	0,00	0,00
3243	Auszahlungen aus Gewinnentnahmen von marktbestimmten Betrieben	0,00	0,00	0,00
3244	Sonstige Auszahlungen aus Finanzaufwendungen	0,00	0,00	0,00
32	Summe Auszahlungen operative Gebarung	46.600,00	56.500,00	45.793,10
SA1	Saldo (1) Geldfluss aus der operativen Gebarung (31 – 32)	-36.500,00	-43.300,00	-35.202,36
331	Einzahlungen aus der Investitionstätigkeit	0,00	0,00	0,00
3311	Einzahlungen aus der Veräußerung von immateriellem Vermögen	0,00	0,00	0,00
3312	Einzahlungen aus der Veräußerung von Grundstücken und Grundstückeinrichtungen	0,00	0,00	0,00
3313	Einzahlungen aus der Veräußerung von Gebäuden und Bauten	0,00	0,00	0,00
3314	Einzahlungen aus der Veräußerung von technischen Anlagen, Fahrzeugen und Maschinen	0,00	0,00	0,00
3315	Einzahlungen aus der Veräußerung von Amts-, Betriebs- und Geschäftsausstattung	0,00	0,00	0,00
3316	Einzahlungen aus der Veräußerung von Kulturgütern	0,00	0,00	0,00
3317	Einzahlungen aus der Veräußerung von Beteiligungen	0,00	0,00	0,00
3318	Einzahlungen aus der Veräußerung von kofinanzierten Schutzbauten	0,00	0,00	0,00
332	Einzahlungen aus der Rückzahlung von Darlehen sowie gewährten Vorschüssen	0,00	0,00	0,00
3321	Einzahlungen aus Darlehen an Träger des öffentlichen Rechts	0,00	0,00	0,00
3322	Einzahlungen aus Darlehen an Beteiligungen	0,00	0,00	0,00
3323	Einzahlungen aus Darlehen an Unternehmen und Haushalte	0,00	0,00	0,00
3325	Einzahlungen aus Vorschüssen und Anzahlungen	0,00	0,00	0,00
333	Einzahlungen aus Kapitaltransfers	0,00	0,00	0,00
3331	Kapitaltransferzahlungen von Trägern des öffentlichen Rechts	0,00	0,00	0,00
3332	Kapitaltransferzahlungen von Beteiligungen	0,00	0,00	0,00
3333	Kapitaltransferzahlungen von Unternehmen	0,00	0,00	0,00
3334	Kapitaltransferzahlungen von Haushalten und Organisationen ohne Erwerbscharakter	0,00	0,00	0,00
3335	Kapitaltransferzahlungen vom Ausland	0,00	0,00	0,00
33	Summe Einzahlungen investive Gebarung	0,00	0,00	0,00

Öffentliche Ordnung und Sicherheit (Gruppe 1)

MVAG	Mittelverwendungs- und aufbringungsgruppen (1. und 2. Ebene)	VA 2025	VA 2024	RA 2023
341	Auszahlungen aus der Investitionstätigkeit	0,00	0,00	0,00
3411	Auszahlungen für den Erwerb von immateriellem Vermögen	0,00	0,00	0,00
3412	Auszahlungen für den Erwerb von Grundstücken und Grundstückseinrichtungen	0,00	0,00	0,00
3413	Auszahlungen für den Erwerb von Gebäuden und Bauten	0,00	0,00	0,00
3414	Auszahlungen für den Erwerb von technischen Anlagen, Fahrzeugen und Maschinen	0,00	0,00	0,00
3415	Auszahlungen für den Erwerb von Amts-, Betriebs- und Geschäftsausstattung	0,00	0,00	0,00
3416	Auszahlungen für den Erwerb von Kulturgütern	0,00	0,00	0,00
3417	Auszahlungen für den Erwerb von Beteiligungen	0,00	0,00	0,00
3418	Auszahlungen für den Erwerb von kofinanzierten Schutzbauten	0,00	0,00	0,00
342	Auszahlungen aus der Gewährung von Darlehen sowie gewährten Vorschüssen	0,00	0,00	0,00
3421	Auszahlungen von Darlehen an Träger des öffentlichen Rechts	0,00	0,00	0,00
3422	Auszahlungen von Darlehen an Beteiligungen	0,00	0,00	0,00
3423	Auszahlungen von Darlehen an Unternehmen und Haushalte	0,00	0,00	0,00
3425	Auszahlungen von Vorschüssen und Anzahlungen	0,00	0,00	0,00
343	Auszahlungen aus Kapitaltransfers	0,00	0,00	0,00
3431	Kapitaltransferzahlungen an Träger des öffentlichen Rechts	0,00	0,00	0,00
3432	Kapitaltransferzahlungen an Beteiligungen	0,00	0,00	0,00
3433	Kapitaltransferzahlungen an Unternehmen (Finanzunternehmen)	0,00	0,00	0,00
3434	Kapitaltransferzahlungen an Haushalte und Organisationen ohne Erwerbscharakter	0,00	0,00	0,00
3435	Kapitaltransferzahlungen an das Ausland	0,00	0,00	0,00
34	Summe Auszahlungen investive Gebarung	0,00	0,00	0,00
SA2	Saldo (2) Geldfluss aus der investiven Gebarung (33 – 34)	0,00	0,00	0,00
SA3	Saldo (3) Nettofinanzierungssaldo (Saldo 1 + Saldo 2)	-36.500,00	-43.300,00	-35.202,36
351	Einzahlungen aus der Aufnahme von Finanzschulden	0,00	0,00	0,00
3511	Einzahlungen aus empfangenen Darlehen von öffentlichen Körperschaften und Rechtsträgern	0,00	0,00	0,00
3512	Einzahlungen aus empfangenen Darlehen von Beteiligungen	0,00	0,00	0,00
3513	Einzahlungen aus empfangenen Darlehen von Unternehmen und privaten Haushalten	0,00	0,00	0,00
3514	Einzahlungen aus Finanzschulden (Finanzunternehmen)	0,00	0,00	0,00
3515	Einzahlungen aus Aufnahmen von Leasingverbindlichkeiten	0,00	0,00	0,00
353	Einzahlungen infolge eines Kapitaltausches bei derivativen Finanzinstrumenten mit Grundgeschäft	0,00	0,00	0,00
3530	Einzahlungen infolge eines Kapitaltausches bei derivativen Finanzinstrumenten mit Grundgeschäft	0,00	0,00	0,00
355	Einzahlungen aus dem Abgang von Finanzinstrumenten	0,00	0,00	0,00

Öffentliche Ordnung und Sicherheit (Gruppe 1)

MVAG	Mittelverwendungs- und aufbringungsgruppen (1. und 2. Ebene)	VA 2025	VA 2024	RA 2023
3550	Einzahlungen aus dem Abgang von Finanzinstrumenten	0,00	0,00	0,00
35	Summe Einzahlungen aus der Finanzierungstätigkeit	0,00	0,00	0,00
361	Auszahlungen aus der Tilgung von Finanzschulden	4.300,00	4.200,00	4.250,00
3611	Auszahlungen aus empfangenen Darlehen von öffentlichen Körperschaften und Rechtsträgern	0,00	0,00	0,00
3612	Auszahlungen aus empfangenen Darlehen von Beteiligungen	0,00	0,00	0,00
3613	Auszahlungen aus empfangenen Darlehen von Unternehmen und privaten Haushalten	0,00	0,00	0,00
3614	Auszahlungen aus Finanzschulden	4.300,00	4.200,00	4.250,00
3615	Auszahlungen aus Rückzahlungen von Leasingverbindlichkeiten	0,00	0,00	0,00
363	Auszahlungen infolge eines Kapitaltausches bei derivativen Finanzinstrumenten mit Grundgeschäft	0,00	0,00	0,00
3630	Auszahlungen infolge eines Kapitaltausches bei derivativen Finanzinstrumenten mit Grundgeschäft	0,00	0,00	0,00
365	Auszahlungen für den Erwerb von Finanzinstrumenten	0,00	0,00	0,00
3650	Auszahlungen für den Erwerb von Finanzinstrumenten	0,00	0,00	0,00
36	Summe Auszahlungen aus der Finanzierungstätigkeit	4.300,00	4.200,00	4.250,00
SA4	Saldo (4) Geldfluss aus der Finanzierungstätigkeit (35 – 36)	-4.300,00	-4.200,00	-4.250,00
SA5	Saldo (5) Geldfluss aus der voranschlagswirksamen Gebarung (Saldo 3 + Saldo 4)	-40.800,00	-47.500,00	-39.452,36

Unterricht, Erziehung, Sport und Wissenschaft (Gruppe 2)

MVAG	Mittelverwendungs- und aufbringungsgruppen (1. und 2. Ebene)	VA 2025	VA 2024	RA 2023
311	Einzahlungen aus operativer Verwaltungstätigkeit	80.700,00	52.500,00	47.660,74
3111	Einzahlungen aus eigenen Abgaben	0,00	0,00	0,00
3112	Einzahlungen aus Ertragsanteilen	0,00	0,00	0,00
3113	Einzahlungen aus Gebühren	0,00	0,00	0,00
3114	Einzahlungen aus Leistungen	56.200,00	45.100,00	42.422,65
3115	Einzahlungen aus Besitz und wirtschaftlicher Tätigkeit	200,00	200,00	145,83
3116	Einzahlungen aus Veräußerung von geringwertigen Wirtschaftsgütern (GWG) und sonstige Einzahlungen	24.300,00	7.200,00	5.092,26
312	Einzahlungen aus Transfers	70.400,00	21.300,00	19.873,18
3121	Transferzahlungen von Trägern des öffentlichen Rechts	70.400,00	21.300,00	19.873,18
3122	Transferzahlungen von Beteiligungen	0,00	0,00	0,00
3123	Transferzahlungen von Unternehmen (inkl. Finanzunternehmen)	0,00	0,00	0,00
3124	Transferzahlungen von Haushalten und Organisationen ohne Erwerbscharakter	0,00	0,00	0,00
3125	Transferzahlungen vom Ausland	0,00	0,00	0,00
3126	Investitions- und Tilgungszuschüsse zwischen Unternehmungen und Betrieben der Gebietskörperschaft und der Gebietskörperschaft	0,00	0,00	0,00
313	Einzahlungen aus Finanzerträgen	0,00	0,00	0,00
3131	Einzahlungen aus Zinserträgen	0,00	0,00	0,00
3132	Einzahlungen aus Zinsen aus derivativen Finanzinstrumenten mit und ohne Grundgeschäft	0,00	0,00	0,00
3133	Einzahlungen aus Gewinnentnahmen von marktbestimmten Betrieben	0,00	0,00	0,00
3134	Sonstige Einzahlungen aus Finanzerträgen	0,00	0,00	0,00
3135	Einzahlungen aus Dividenden/Gewinnausschüttungen	0,00	0,00	0,00
31	Summe Einzahlungen operative Gebarung	151.100,00	73.800,00	67.533,92
321	Auszahlungen aus Personalaufwand	319.900,00	268.600,00	211.218,73
3211	Auszahlungen für Personalaufwand (Bezüge, Nebengebühren, und Mehrleistungsvergütungen)	261.700,00	210.500,00	165.885,63
3212	Auszahlungen für gesetzliche und freiwillige Sozialaufwendungen	58.200,00	58.100,00	45.333,10
3213	Auszahlungen aus sonstigem Personalaufwand	0,00	0,00	0,00
322	Auszahlungen aus Sachaufwand	224.900,00	203.100,00	226.465,44
3221	Auszahlungen für Gebrauchs- und Verbrauchsgüter, Handelswaren	35.000,00	19.100,00	14.082,58
3222	Auszahlungen für Verwaltungs- und Betriebsaufwand	46.900,00	46.800,00	60.397,63
3223	Auszahlungen für Leasing- und Mietaufwand	93.800,00	93.500,00	92.571,92
3224	Auszahlungen für Instandhaltung	8.100,00	17.800,00	12.221,03
3225	Sonstige Auszahlungen aus Sachaufwand	41.100,00	25.900,00	47.192,28
3226	Auszahlungen aus der Inanspruchnahme von Haftungen	0,00	0,00	0,00
323	Auszahlungen aus Transfers	95.800,00	86.500,00	79.040,54
3231	Transferzahlungen an Träger des öffentlichen Rechts	95.800,00	86.500,00	79.040,54

Unterricht, Erziehung, Sport und Wissenschaft (Gruppe 2)

MVAG	Mittelverwendungs- und aufbringungsgruppen (1. und 2. Ebene)	VA 2025	VA 2024	RA 2023
3232	Transferzahlungen an Beteiligungen	0,00	0,00	0,00
3233	Transferzahlungen an Unternehmen (inkl. Finanzunternehmen)	0,00	0,00	0,00
3234	Transferzahlungen an Haushalte und Organisationen ohne Erwerbscharakter	0,00	0,00	0,00
3235	Transferzahlungen an das Ausland	0,00	0,00	0,00
3236	Investitions- und Tilgungszuschüsse zwischen Unternehmungen und Betrieben der Gebietskörperschaft und der Gebietskörperschaft	0,00	0,00	0,00
324	Auszahlungen aus Finanzaufwand	0,00	0,00	0,00
3241	Auszahlungen für Zinsen	0,00	0,00	0,00
3242	Auszahlungen für Zinsen aus derivativen Finanzinstrumenten mit und ohne Grundgeschäft	0,00	0,00	0,00
3243	Auszahlungen aus Gewinnentnahmen von marktbestimmten Betrieben	0,00	0,00	0,00
3244	Sonstige Auszahlungen aus Finanzaufwendungen	0,00	0,00	0,00
32	Summe Auszahlungen operative Gebarung	640.600,00	558.200,00	516.724,71
SA1	Saldo (1) Geldfluss aus der operativen Gebarung (31 – 32)	-489.500,00	-484.400,00	-449.190,79
331	Einzahlungen aus der Investitionstätigkeit	0,00	0,00	0,00
3311	Einzahlungen aus der Veräußerung von immateriellem Vermögen	0,00	0,00	0,00
3312	Einzahlungen aus der Veräußerung von Grundstücken und Grundstückeinrichtungen	0,00	0,00	0,00
3313	Einzahlungen aus der Veräußerung von Gebäuden und Bauten	0,00	0,00	0,00
3314	Einzahlungen aus der Veräußerung von technischen Anlagen, Fahrzeugen und Maschinen	0,00	0,00	0,00
3315	Einzahlungen aus der Veräußerung von Amts-, Betriebs- und Geschäftsausstattung	0,00	0,00	0,00
3316	Einzahlungen aus der Veräußerung von Kulturgütern	0,00	0,00	0,00
3317	Einzahlungen aus der Veräußerung von Beteiligungen	0,00	0,00	0,00
3318	Einzahlungen aus der Veräußerung von kofinanzierten Schutzbauten	0,00	0,00	0,00
332	Einzahlungen aus der Rückzahlung von Darlehen sowie gewährten Vorschüssen	0,00	0,00	0,00
3321	Einzahlungen aus Darlehen an Träger des öffentlichen Rechts	0,00	0,00	0,00
3322	Einzahlungen aus Darlehen an Beteiligungen	0,00	0,00	0,00
3323	Einzahlungen aus Darlehen an Unternehmen und Haushalte	0,00	0,00	0,00
3325	Einzahlungen aus Vorschüssen und Anzahlungen	0,00	0,00	0,00
333	Einzahlungen aus Kapitaltransfers	0,00	1.000,00	0,00
3331	Kapitaltransferzahlungen von Trägern des öffentlichen Rechts	0,00	0,00	0,00
3332	Kapitaltransferzahlungen von Beteiligungen	0,00	0,00	0,00
3333	Kapitaltransferzahlungen von Unternehmen	0,00	0,00	0,00
3334	Kapitaltransferzahlungen von Haushalten und Organisationen ohne Erwerbscharakter	0,00	1.000,00	0,00
3335	Kapitaltransferzahlungen vom Ausland	0,00	0,00	0,00
33	Summe Einzahlungen investive Gebarung	0,00	1.000,00	0,00

Unterricht, Erziehung, Sport und Wissenschaft (Gruppe 2)

MVAG	Mittelverwendungs- und aufbringungsgruppen (1. und 2. Ebene)	VA 2025	VA 2024	RA 2023
341	Auszahlungen aus der Investitionstätigkeit	20.000,00	6.900,00	0,00
3411	Auszahlungen für den Erwerb von immateriellem Vermögen	0,00	0,00	0,00
3412	Auszahlungen für den Erwerb von Grundstücken und Grundstückseinrichtungen	0,00	0,00	0,00
3413	Auszahlungen für den Erwerb von Gebäuden und Bauten	20.000,00	0,00	0,00
3414	Auszahlungen für den Erwerb von technischen Anlagen, Fahrzeugen und Maschinen	0,00	0,00	0,00
3415	Auszahlungen für den Erwerb von Amts-, Betriebs- und Geschäftsausstattung	0,00	6.900,00	0,00
3416	Auszahlungen für den Erwerb von Kulturgütern	0,00	0,00	0,00
3417	Auszahlungen für den Erwerb von Beteiligungen	0,00	0,00	0,00
3418	Auszahlungen für den Erwerb von kofinanzierten Schutzbauten	0,00	0,00	0,00
342	Auszahlungen aus der Gewährung von Darlehen sowie gewährten Vorschüssen	0,00	0,00	0,00
3421	Auszahlungen von Darlehen an Träger des öffentlichen Rechts	0,00	0,00	0,00
3422	Auszahlungen von Darlehen an Beteiligungen	0,00	0,00	0,00
3423	Auszahlungen von Darlehen an Unternehmen und Haushalte	0,00	0,00	0,00
3425	Auszahlungen von Vorschüssen und Anzahlungen	0,00	0,00	0,00
343	Auszahlungen aus Kapitaltransfers	0,00	0,00	0,00
3431	Kapitaltransferzahlungen an Träger des öffentlichen Rechts	0,00	0,00	0,00
3432	Kapitaltransferzahlungen an Beteiligungen	0,00	0,00	0,00
3433	Kapitaltransferzahlungen an Unternehmen (Finanzunternehmen)	0,00	0,00	0,00
3434	Kapitaltransferzahlungen an Haushalte und Organisationen ohne Erwerbscharakter	0,00	0,00	0,00
3435	Kapitaltransferzahlungen an das Ausland	0,00	0,00	0,00
34	Summe Auszahlungen investive Gebarung	20.000,00	6.900,00	0,00
SA2	Saldo (2) Geldfluss aus der investiven Gebarung (33 – 34)	-20.000,00	-5.900,00	0,00
SA3	Saldo (3) Nettofinanzierungssaldo (Saldo 1 + Saldo 2)	-509.500,00	-490.300,00	-449.190,79
351	Einzahlungen aus der Aufnahme von Finanzschulden	0,00	0,00	0,00
3511	Einzahlungen aus empfangenen Darlehen von öffentlichen Körperschaften und Rechtsträgern	0,00	0,00	0,00
3512	Einzahlungen aus empfangenen Darlehen von Beteiligungen	0,00	0,00	0,00
3513	Einzahlungen aus empfangenen Darlehen von Unternehmen und privaten Haushalten	0,00	0,00	0,00
3514	Einzahlungen aus Finanzschulden (Finanzunternehmen)	0,00	0,00	0,00
3515	Einzahlungen aus Aufnahmen von Leasingverbindlichkeiten	0,00	0,00	0,00
353	Einzahlungen infolge eines Kapitaltausches bei derivativen Finanzinstrumenten mit Grundgeschäft	0,00	0,00	0,00
3530	Einzahlungen infolge eines Kapitaltausches bei derivativen Finanzinstrumenten mit Grundgeschäft	0,00	0,00	0,00
355	Einzahlungen aus dem Abgang von Finanzinstrumenten	1.500,00	3.600,00	3.617,98

Unterricht, Erziehung, Sport und Wissenschaft (Gruppe 2)

MVAG	Mittelverwendungs- und aufbringungsgruppen (1. und 2. Ebene)	VA 2025	VA 2024	RA 2023
3550	Einzahlungen aus dem Abgang von Finanzinstrumenten	1.500,00	3.600,00	3.617,98
35	Summe Einzahlungen aus der Finanzierungstätigkeit	1.500,00	3.600,00	3.617,98
361	Auszahlungen aus der Tilgung von Finanzschulden	0,00	0,00	0,00
3611	Auszahlungen aus empfangenen Darlehen von öffentlichen Körperschaften und Rechtsträgern	0,00	0,00	0,00
3612	Auszahlungen aus empfangenen Darlehen von Beteiligungen	0,00	0,00	0,00
3613	Auszahlungen aus empfangenen Darlehen von Unternehmen und privaten Haushalten	0,00	0,00	0,00
3614	Auszahlungen aus Finanzschulden	0,00	0,00	0,00
3615	Auszahlungen aus Rückzahlungen von Leasingverbindlichkeiten	0,00	0,00	0,00
363	Auszahlungen infolge eines Kapitaltausches bei derivativen Finanzinstrumenten mit Grundgeschäft	0,00	0,00	0,00
3630	Auszahlungen infolge eines Kapitaltausches bei derivativen Finanzinstrumenten mit Grundgeschäft	0,00	0,00	0,00
365	Auszahlungen für den Erwerb von Finanzinstrumenten	0,00	0,00	0,00
3650	Auszahlungen für den Erwerb von Finanzinstrumenten	0,00	0,00	0,00
36	Summe Auszahlungen aus der Finanzierungstätigkeit	0,00	0,00	0,00
SA4	Saldo (4) Geldfluss aus der Finanzierungstätigkeit (35 – 36)	1.500,00	3.600,00	3.617,98
SA5	Saldo (5) Geldfluss aus der voranschlagswirksamen Gebarung (Saldo 3 + Saldo 4)	-508.000,00	-486.700,00	-445.572,81

Kunst, Kultur und Kultus (Gruppe 3)

MVAG	Mittelverwendungs- und aufbringungsgruppen (1. und 2. Ebene)	VA 2025	VA 2024	RA 2023
311	Einzahlungen aus operativer Verwaltungstätigkeit	81.400,00	98.500,00	77.450,96
3111	Einzahlungen aus eigenen Abgaben	0,00	0,00	0,00
3112	Einzahlungen aus Ertragsanteilen	0,00	0,00	0,00
3113	Einzahlungen aus Gebühren	0,00	0,00	0,00
3114	Einzahlungen aus Leistungen	60.000,00	60.000,00	76.091,00
3115	Einzahlungen aus Besitz und wirtschaftlicher Tätigkeit	1.400,00	1.500,00	1.359,96
3116	Einzahlungen aus Veräußerung von geringwertigen Wirtschaftsgütern (GWG) und sonstige Einzahlungen	20.000,00	37.000,00	0,00
312	Einzahlungen aus Transfers	6.500,00	51.500,00	60.500,00
3121	Transferzahlungen von Trägern des öffentlichen Rechts	6.000,00	51.000,00	60.000,00
3122	Transferzahlungen von Beteiligungen	0,00	0,00	0,00
3123	Transferzahlungen von Unternehmen (inkl. Finanzunternehmen)	500,00	500,00	500,00
3124	Transferzahlungen von Haushalten und Organisationen ohne Erwerbscharakter	0,00	0,00	0,00
3125	Transferzahlungen vom Ausland	0,00	0,00	0,00
3126	Investitions- und Tilgungszuschüsse zwischen Unternehmungen und Betrieben der Gebietskörperschaft und der Gebietskörperschaft	0,00	0,00	0,00
313	Einzahlungen aus Finanzerträgen	0,00	0,00	0,00
3131	Einzahlungen aus Zinserträgen	0,00	0,00	0,00
3132	Einzahlungen aus Zinsen aus derivativen Finanzinstrumenten mit und ohne Grundgeschäft	0,00	0,00	0,00
3133	Einzahlungen aus Gewinnentnahmen von marktbestimmten Betrieben	0,00	0,00	0,00
3134	Sonstige Einzahlungen aus Finanzerträgen	0,00	0,00	0,00
3135	Einzahlungen aus Dividenden/Gewinnausschüttungen	0,00	0,00	0,00
31	Summe Einzahlungen operative Gebarung	87.900,00	150.000,00	137.950,96
321	Auszahlungen aus Personalaufwand	0,00	0,00	0,00
3211	Auszahlungen für Personalaufwand (Bezüge, Nebengebühren, und Mehrleistungsvergütungen)	0,00	0,00	0,00
3212	Auszahlungen für gesetzliche und freiwillige Sozialaufwendungen	0,00	0,00	0,00
3213	Auszahlungen aus sonstigem Personalaufwand	0,00	0,00	0,00
322	Auszahlungen aus Sachaufwand	136.000,00	140.200,00	175.408,88
3221	Auszahlungen für Gebrauchs- und Verbrauchsgüter, Handelswaren	4.000,00	6.300,00	4.014,45
3222	Auszahlungen für Verwaltungs- und Betriebsaufwand	2.300,00	2.100,00	1.973,00
3223	Auszahlungen für Leasing- und Mietaufwand	8.300,00	7.700,00	7.629,44
3224	Auszahlungen für Instandhaltung	500,00	500,00	2.884,54
3225	Sonstige Auszahlungen aus Sachaufwand	120.900,00	123.600,00	158.907,45
3226	Auszahlungen aus der Inanspruchnahme von Haftungen	0,00	0,00	0,00
323	Auszahlungen aus Transfers	72.200,00	72.100,00	51.838,27
3231	Transferzahlungen an Träger des öffentlichen Rechts	64.600,00	61.100,00	47.573,27

Kunst, Kultur und Kultus (Gruppe 3)

MVAG	Mittelverwendungs- und aufbringungsgruppen (1. und 2. Ebene)	VA 2025	VA 2024	RA 2023
3232	Transferzahlungen an Beteiligungen	0,00	0,00	0,00
3233	Transferzahlungen an Unternehmen (inkl. Finanzunternehmen)	500,00	2.000,00	900,00
3234	Transferzahlungen an Haushalte und Organisationen ohne Erwerbscharakter	7.100,00	9.000,00	3.365,00
3235	Transferzahlungen an das Ausland	0,00	0,00	0,00
3236	Investitions- und Tilgungszuschüsse zwischen Unternehmungen und Betrieben der Gebietskörperschaft und der Gebietskörperschaft	0,00	0,00	0,00
324	Auszahlungen aus Finanzaufwand	6.000,00	0,00	0,00
3241	Auszahlungen für Zinsen	6.000,00	0,00	0,00
3242	Auszahlungen für Zinsen aus derivativen Finanzinstrumenten mit und ohne Grundgeschäft	0,00	0,00	0,00
3243	Auszahlungen aus Gewinnentnahmen von marktbestimmten Betrieben	0,00	0,00	0,00
3244	Sonstige Auszahlungen aus Finanzaufwendungen	0,00	0,00	0,00
32	Summe Auszahlungen operative Gebarung	214.200,00	212.300,00	227.247,15
SA1	Saldo (1) Geldfluss aus der operativen Gebarung (31 – 32)	-126.300,00	-62.300,00	-89.296,19
331	Einzahlungen aus der Investitionstätigkeit	0,00	0,00	0,00
3311	Einzahlungen aus der Veräußerung von immateriellem Vermögen	0,00	0,00	0,00
3312	Einzahlungen aus der Veräußerung von Grundstücken und Grundstückeinrichtungen	0,00	0,00	0,00
3313	Einzahlungen aus der Veräußerung von Gebäuden und Bauten	0,00	0,00	0,00
3314	Einzahlungen aus der Veräußerung von technischen Anlagen, Fahrzeugen und Maschinen	0,00	0,00	0,00
3315	Einzahlungen aus der Veräußerung von Amts-, Betriebs- und Geschäftsausstattung	0,00	0,00	0,00
3316	Einzahlungen aus der Veräußerung von Kulturgütern	0,00	0,00	0,00
3317	Einzahlungen aus der Veräußerung von Beteiligungen	0,00	0,00	0,00
3318	Einzahlungen aus der Veräußerung von kofinanzierten Schutzbauten	0,00	0,00	0,00
332	Einzahlungen aus der Rückzahlung von Darlehen sowie gewährten Vorschüssen	0,00	0,00	0,00
3321	Einzahlungen aus Darlehen an Träger des öffentlichen Rechts	0,00	0,00	0,00
3322	Einzahlungen aus Darlehen an Beteiligungen	0,00	0,00	0,00
3323	Einzahlungen aus Darlehen an Unternehmen und Haushalte	0,00	0,00	0,00
3325	Einzahlungen aus Vorschüssen und Anzahlungen	0,00	0,00	0,00
333	Einzahlungen aus Kapitaltransfers	0,00	125.400,00	30.000,00
3331	Kapitaltransferzahlungen von Trägern des öffentlichen Rechts	0,00	95.400,00	30.000,00
3332	Kapitaltransferzahlungen von Beteiligungen	0,00	0,00	0,00
3333	Kapitaltransferzahlungen von Unternehmen	0,00	0,00	0,00
3334	Kapitaltransferzahlungen von Haushalten und Organisationen ohne Erwerbscharakter	0,00	30.000,00	0,00
3335	Kapitaltransferzahlungen vom Ausland	0,00	0,00	0,00
33	Summe Einzahlungen investive Gebarung	0,00	125.400,00	30.000,00

Kunst, Kultur und Kultus (Gruppe 3)

MVAG	Mittelverwendungs- und aufbringungsgruppen (1. und 2. Ebene)	VA 2025	VA 2024	RA 2023
341	Auszahlungen aus der Investitionstätigkeit	0,00	180.000,00	229.685,66
3411	Auszahlungen für den Erwerb von immateriellem Vermögen	0,00	0,00	0,00
3412	Auszahlungen für den Erwerb von Grundstücken und Grundstückseinrichtungen	0,00	0,00	0,00
3413	Auszahlungen für den Erwerb von Gebäuden und Bauten	0,00	180.000,00	229.685,66
3414	Auszahlungen für den Erwerb von technischen Anlagen, Fahrzeugen und Maschinen	0,00	0,00	0,00
3415	Auszahlungen für den Erwerb von Amts-, Betriebs- und Geschäftsausstattung	0,00	0,00	0,00
3416	Auszahlungen für den Erwerb von Kulturgütern	0,00	0,00	0,00
3417	Auszahlungen für den Erwerb von Beteiligungen	0,00	0,00	0,00
3418	Auszahlungen für den Erwerb von kofinanzierten Schutzbauten	0,00	0,00	0,00
342	Auszahlungen aus der Gewährung von Darlehen sowie gewährten Vorschüssen	0,00	0,00	0,00
3421	Auszahlungen von Darlehen an Träger des öffentlichen Rechts	0,00	0,00	0,00
3422	Auszahlungen von Darlehen an Beteiligungen	0,00	0,00	0,00
3423	Auszahlungen von Darlehen an Unternehmen und Haushalte	0,00	0,00	0,00
3425	Auszahlungen von Vorschüssen und Anzahlungen	0,00	0,00	0,00
343	Auszahlungen aus Kapitaltransfers	0,00	0,00	0,00
3431	Kapitaltransferzahlungen an Träger des öffentlichen Rechts	0,00	0,00	0,00
3432	Kapitaltransferzahlungen an Beteiligungen	0,00	0,00	0,00
3433	Kapitaltransferzahlungen an Unternehmen (Finanzunternehmen)	0,00	0,00	0,00
3434	Kapitaltransferzahlungen an Haushalte und Organisationen ohne Erwerbscharakter	0,00	0,00	0,00
3435	Kapitaltransferzahlungen an das Ausland	0,00	0,00	0,00
34	Summe Auszahlungen investive Gebarung	0,00	180.000,00	229.685,66
SA2	Saldo (2) Geldfluss aus der investiven Gebarung (33 – 34)	0,00	-54.600,00	-199.685,66
SA3	Saldo (3) Nettofinanzierungssaldo (Saldo 1 + Saldo 2)	-126.300,00	-116.900,00	-288.981,85
351	Einzahlungen aus der Aufnahme von Finanzschulden	0,00	300.000,00	0,00
3511	Einzahlungen aus empfangenen Darlehen von öffentlichen Körperschaften und Rechtsträgern	0,00	0,00	0,00
3512	Einzahlungen aus empfangenen Darlehen von Beteiligungen	0,00	0,00	0,00
3513	Einzahlungen aus empfangenen Darlehen von Unternehmen und privaten Haushalten	0,00	0,00	0,00
3514	Einzahlungen aus Finanzschulden (Finanzunternehmen)	0,00	300.000,00	0,00
3515	Einzahlungen aus Aufnahmen von Leasingverbindlichkeiten	0,00	0,00	0,00
353	Einzahlungen infolge eines Kapitaltausches bei derivativen Finanzinstrumenten mit Grundgeschäft	0,00	0,00	0,00
3530	Einzahlungen infolge eines Kapitaltausches bei derivativen Finanzinstrumenten mit Grundgeschäft	0,00	0,00	0,00
355	Einzahlungen aus dem Abgang von Finanzinstrumenten	0,00	0,00	0,00

Kunst, Kultur und Kultus (Gruppe 3)

MVAG	Mittelverwendungs- und aufbringungsgruppen (1. und 2. Ebene)	VA 2025	VA 2024	RA 2023
3550	Einzahlungen aus dem Abgang von Finanzinstrumenten	0,00	0,00	0,00
35	Summe Einzahlungen aus der Finanzierungstätigkeit	0,00	300.000,00	0,00
361	Auszahlungen aus der Tilgung von Finanzschulden	12.000,00	0,00	0,00
3611	Auszahlungen aus empfangenen Darlehen von öffentlichen Körperschaften und Rechtsträgern	0,00	0,00	0,00
3612	Auszahlungen aus empfangenen Darlehen von Beteiligungen	0,00	0,00	0,00
3613	Auszahlungen aus empfangenen Darlehen von Unternehmen und privaten Haushalten	0,00	0,00	0,00
3614	Auszahlungen aus Finanzschulden	12.000,00	0,00	0,00
3615	Auszahlungen aus Rückzahlungen von Leasingverbindlichkeiten	0,00	0,00	0,00
363	Auszahlungen infolge eines Kapitaltausches bei derivativen Finanzinstrumenten mit Grundgeschäft	0,00	0,00	0,00
3630	Auszahlungen infolge eines Kapitaltausches bei derivativen Finanzinstrumenten mit Grundgeschäft	0,00	0,00	0,00
365	Auszahlungen für den Erwerb von Finanzinstrumenten	0,00	0,00	0,00
3650	Auszahlungen für den Erwerb von Finanzinstrumenten	0,00	0,00	0,00
36	Summe Auszahlungen aus der Finanzierungstätigkeit	12.000,00	0,00	0,00
SA4	Saldo (4) Geldfluss aus der Finanzierungstätigkeit (35 – 36)	-12.000,00	300.000,00	0,00
SA5	Saldo (5) Geldfluss aus der voranschlagswirksamen Gebarung (Saldo 3 + Saldo 4)	-138.300,00	183.100,00	-288.981,85

Soziale Wohlfahrt und Wohnbauförderung (Gruppe 4)

MVAG	Mittelverwendungs- und aufbringungsgruppen (1. und 2. Ebene)	VA 2025	VA 2024	RA 2023
311	Einzahlungen aus operativer Verwaltungstätigkeit	600,00	600,00	650,00
3111	Einzahlungen aus eigenen Abgaben	0,00	0,00	0,00
3112	Einzahlungen aus Ertragsanteilen	0,00	0,00	0,00
3113	Einzahlungen aus Gebühren	0,00	0,00	0,00
3114	Einzahlungen aus Leistungen	0,00	0,00	0,00
3115	Einzahlungen aus Besitz und wirtschaftlicher Tätigkeit	0,00	0,00	0,00
3116	Einzahlungen aus Veräußerung von geringwertigen Wirtschaftsgütern (GWG) und sonstige Einzahlungen	600,00	600,00	650,00
312	Einzahlungen aus Transfers	0,00	0,00	0,00
3121	Transferzahlungen von Trägern des öffentlichen Rechts	0,00	0,00	0,00
3122	Transferzahlungen von Beteiligungen	0,00	0,00	0,00
3123	Transferzahlungen von Unternehmen (inkl. Finanzunternehmen)	0,00	0,00	0,00
3124	Transferzahlungen von Haushalten und Organisationen ohne Erwerbscharakter	0,00	0,00	0,00
3125	Transferzahlungen vom Ausland	0,00	0,00	0,00
3126	Investitions- und Tilgungszuschüsse zwischen Unternehmungen und Betrieben der Gebietskörperschaft und der Gebietskörperschaft	0,00	0,00	0,00
313	Einzahlungen aus Finanzerträgen	0,00	0,00	0,00
3131	Einzahlungen aus Zinserträgen	0,00	0,00	0,00
3132	Einzahlungen aus Zinsen aus derivativen Finanzinstrumenten mit und ohne Grundgeschäft	0,00	0,00	0,00
3133	Einzahlungen aus Gewinnentnahmen von marktbestimmten Betrieben	0,00	0,00	0,00
3134	Sonstige Einzahlungen aus Finanzerträgen	0,00	0,00	0,00
3135	Einzahlungen aus Dividenden/Gewinnausschüttungen	0,00	0,00	0,00
31	Summe Einzahlungen operative Gebarung	600,00	600,00	650,00
321	Auszahlungen aus Personalaufwand	0,00	0,00	0,00
3211	Auszahlungen für Personalaufwand (Bezüge, Nebengebühren, und Mehrleistungsvergütungen)	0,00	0,00	0,00
3212	Auszahlungen für gesetzliche und freiwillige Sozialaufwendungen	0,00	0,00	0,00
3213	Auszahlungen aus sonstigem Personalaufwand	0,00	0,00	0,00
322	Auszahlungen aus Sachaufwand	5.700,00	6.800,00	6.250,08
3221	Auszahlungen für Gebrauchs- und Verbrauchsgüter, Handelswaren	1.100,00	1.600,00	1.115,40
3222	Auszahlungen für Verwaltungs- und Betriebsaufwand	2.000,00	1.800,00	510,00
3223	Auszahlungen für Leasing- und Mietaufwand	700,00	700,00	633,00
3224	Auszahlungen für Instandhaltung	0,00	0,00	0,00
3225	Sonstige Auszahlungen aus Sachaufwand	1.900,00	2.700,00	3.991,68
3226	Auszahlungen aus der Inanspruchnahme von Haftungen	0,00	0,00	0,00
323	Auszahlungen aus Transfers	407.800,00	359.200,00	319.634,25
3231	Transferzahlungen an Träger des öffentlichen Rechts	403.000,00	354.100,00	309.001,75

Soziale Wohlfahrt und Wohnbauförderung (Gruppe 4)

MVAG	Mittelverwendungs- und aufbringungsgruppen (1. und 2. Ebene)	VA 2025	VA 2024	RA 2023
3232	Transferzahlungen an Beteiligungen	0,00	0,00	0,00
3233	Transferzahlungen an Unternehmen (inkl. Finanzunternehmen)	0,00	0,00	0,00
3234	Transferzahlungen an Haushalte und Organisationen ohne Erwerbscharakter	4.800,00	5.100,00	10.632,50
3235	Transferzahlungen an das Ausland	0,00	0,00	0,00
3236	Investitions- und Tilgungszuschüsse zwischen Unternehmungen und Betrieben der Gebietskörperschaft und der Gebietskörperschaft	0,00	0,00	0,00
324	Auszahlungen aus Finanzaufwand	0,00	0,00	0,00
3241	Auszahlungen für Zinsen	0,00	0,00	0,00
3242	Auszahlungen für Zinsen aus derivativen Finanzinstrumenten mit und ohne Grundgeschäft	0,00	0,00	0,00
3243	Auszahlungen aus Gewinnentnahmen von marktbestimmten Betrieben	0,00	0,00	0,00
3244	Sonstige Auszahlungen aus Finanzaufwendungen	0,00	0,00	0,00
32	Summe Auszahlungen operative Gebarung	413.500,00	366.000,00	325.884,33
SA1	Saldo (1) Geldfluss aus der operativen Gebarung (31 – 32)	-412.900,00	-365.400,00	-325.234,33
331	Einzahlungen aus der Investitionstätigkeit	0,00	0,00	0,00
3311	Einzahlungen aus der Veräußerung von immateriellem Vermögen	0,00	0,00	0,00
3312	Einzahlungen aus der Veräußerung von Grundstücken und Grundstückeinrichtungen	0,00	0,00	0,00
3313	Einzahlungen aus der Veräußerung von Gebäuden und Bauten	0,00	0,00	0,00
3314	Einzahlungen aus der Veräußerung von technischen Anlagen, Fahrzeugen und Maschinen	0,00	0,00	0,00
3315	Einzahlungen aus der Veräußerung von Amts-, Betriebs- und Geschäftsausstattung	0,00	0,00	0,00
3316	Einzahlungen aus der Veräußerung von Kulturgütern	0,00	0,00	0,00
3317	Einzahlungen aus der Veräußerung von Beteiligungen	0,00	0,00	0,00
3318	Einzahlungen aus der Veräußerung von kofinanzierten Schutzbauten	0,00	0,00	0,00
332	Einzahlungen aus der Rückzahlung von Darlehen sowie gewährten Vorschüssen	0,00	0,00	0,00
3321	Einzahlungen aus Darlehen an Träger des öffentlichen Rechts	0,00	0,00	0,00
3322	Einzahlungen aus Darlehen an Beteiligungen	0,00	0,00	0,00
3323	Einzahlungen aus Darlehen an Unternehmen und Haushalte	0,00	0,00	0,00
3325	Einzahlungen aus Vorschüssen und Anzahlungen	0,00	0,00	0,00
333	Einzahlungen aus Kapitaltransfers	0,00	0,00	0,00
3331	Kapitaltransferzahlungen von Trägern des öffentlichen Rechts	0,00	0,00	0,00
3332	Kapitaltransferzahlungen von Beteiligungen	0,00	0,00	0,00
3333	Kapitaltransferzahlungen von Unternehmen	0,00	0,00	0,00
3334	Kapitaltransferzahlungen von Haushalten und Organisationen ohne Erwerbscharakter	0,00	0,00	0,00
3335	Kapitaltransferzahlungen vom Ausland	0,00	0,00	0,00
33	Summe Einzahlungen investive Gebarung	0,00	0,00	0,00

Soziale Wohlfahrt und Wohnbauförderung (Gruppe 4)

MVAG	Mittelverwendungs- und aufbringungsgruppen (1. und 2. Ebene)	VA 2025	VA 2024	RA 2023
341	Auszahlungen aus der Investitionstätigkeit	0,00	0,00	0,00
3411	Auszahlungen für den Erwerb von immateriellem Vermögen	0,00	0,00	0,00
3412	Auszahlungen für den Erwerb von Grundstücken und Grundstückseinrichtungen	0,00	0,00	0,00
3413	Auszahlungen für den Erwerb von Gebäuden und Bauten	0,00	0,00	0,00
3414	Auszahlungen für den Erwerb von technischen Anlagen, Fahrzeugen und Maschinen	0,00	0,00	0,00
3415	Auszahlungen für den Erwerb von Amts-, Betriebs- und Geschäftsausstattung	0,00	0,00	0,00
3416	Auszahlungen für den Erwerb von Kulturgütern	0,00	0,00	0,00
3417	Auszahlungen für den Erwerb von Beteiligungen	0,00	0,00	0,00
3418	Auszahlungen für den Erwerb von kofinanzierten Schutzbauten	0,00	0,00	0,00
342	Auszahlungen aus der Gewährung von Darlehen sowie gewährten Vorschüssen	0,00	0,00	0,00
3421	Auszahlungen von Darlehen an Träger des öffentlichen Rechts	0,00	0,00	0,00
3422	Auszahlungen von Darlehen an Beteiligungen	0,00	0,00	0,00
3423	Auszahlungen von Darlehen an Unternehmen und Haushalte	0,00	0,00	0,00
3425	Auszahlungen von Vorschüssen und Anzahlungen	0,00	0,00	0,00
343	Auszahlungen aus Kapitaltransfers	0,00	0,00	0,00
3431	Kapitaltransferzahlungen an Träger des öffentlichen Rechts	0,00	0,00	0,00
3432	Kapitaltransferzahlungen an Beteiligungen	0,00	0,00	0,00
3433	Kapitaltransferzahlungen an Unternehmen (Finanzunternehmen)	0,00	0,00	0,00
3434	Kapitaltransferzahlungen an Haushalte und Organisationen ohne Erwerbscharakter	0,00	0,00	0,00
3435	Kapitaltransferzahlungen an das Ausland	0,00	0,00	0,00
34	Summe Auszahlungen investive Gebarung	0,00	0,00	0,00
SA2	Saldo (2) Geldfluss aus der investiven Gebarung (33 – 34)	0,00	0,00	0,00
SA3	Saldo (3) Nettofinanzierungssaldo (Saldo 1 + Saldo 2)	-412.900,00	-365.400,00	-325.234,33
351	Einzahlungen aus der Aufnahme von Finanzschulden	0,00	0,00	0,00
3511	Einzahlungen aus empfangenen Darlehen von öffentlichen Körperschaften und Rechtsträgern	0,00	0,00	0,00
3512	Einzahlungen aus empfangenen Darlehen von Beteiligungen	0,00	0,00	0,00
3513	Einzahlungen aus empfangenen Darlehen von Unternehmen und privaten Haushalten	0,00	0,00	0,00
3514	Einzahlungen aus Finanzschulden (Finanzunternehmen)	0,00	0,00	0,00
3515	Einzahlungen aus Aufnahmen von Leasingverbindlichkeiten	0,00	0,00	0,00
353	Einzahlungen infolge eines Kapitaltausches bei derivativen Finanzinstrumenten mit Grundgeschäft	0,00	0,00	0,00
3530	Einzahlungen infolge eines Kapitaltausches bei derivativen Finanzinstrumenten mit Grundgeschäft	0,00	0,00	0,00
355	Einzahlungen aus dem Abgang von Finanzinstrumenten	0,00	0,00	0,00

Soziale Wohlfahrt und Wohnbauförderung (Gruppe 4)

MVAG	Mittelverwendungs- und aufbringungsgruppen (1. und 2. Ebene)	VA 2025	VA 2024	RA 2023
3550	Einzahlungen aus dem Abgang von Finanzinstrumenten	0,00	0,00	0,00
35	Summe Einzahlungen aus der Finanzierungstätigkeit	0,00	0,00	0,00
361	Auszahlungen aus der Tilgung von Finanzschulden	0,00	0,00	0,00
3611	Auszahlungen aus empfangenen Darlehen von öffentlichen Körperschaften und Rechtsträgern	0,00	0,00	0,00
3612	Auszahlungen aus empfangenen Darlehen von Beteiligungen	0,00	0,00	0,00
3613	Auszahlungen aus empfangenen Darlehen von Unternehmen und privaten Haushalten	0,00	0,00	0,00
3614	Auszahlungen aus Finanzschulden	0,00	0,00	0,00
3615	Auszahlungen aus Rückzahlungen von Leasingverbindlichkeiten	0,00	0,00	0,00
363	Auszahlungen infolge eines Kapitaltausches bei derivativen Finanzinstrumenten mit Grundgeschäft	0,00	0,00	0,00
3630	Auszahlungen infolge eines Kapitaltausches bei derivativen Finanzinstrumenten mit Grundgeschäft	0,00	0,00	0,00
365	Auszahlungen für den Erwerb von Finanzinstrumenten	0,00	0,00	0,00
3650	Auszahlungen für den Erwerb von Finanzinstrumenten	0,00	0,00	0,00
36	Summe Auszahlungen aus der Finanzierungstätigkeit	0,00	0,00	0,00
SA4	Saldo (4) Geldfluss aus der Finanzierungstätigkeit (35 – 36)	0,00	0,00	0,00
SA5	Saldo (5) Geldfluss aus der voranschlagswirksamen Gebarung (Saldo 3 + Saldo 4)	-412.900,00	-365.400,00	-325.234,33

Gesundheit (Gruppe 5)

MVAG	Mittelverwendungs- und aufbringungsgruppen (1. und 2. Ebene)	VA 2025	VA 2024	RA 2023
311	Einzahlungen aus operativer Verwaltungstätigkeit	1.000,00	1.000,00	824,00
3111	Einzahlungen aus eigenen Abgaben	0,00	0,00	0,00
3112	Einzahlungen aus Ertragsanteilen	0,00	0,00	0,00
3113	Einzahlungen aus Gebühren	0,00	0,00	0,00
3114	Einzahlungen aus Leistungen	1.000,00	1.000,00	824,00
3115	Einzahlungen aus Besitz und wirtschaftlicher Tätigkeit	0,00	0,00	0,00
3116	Einzahlungen aus Veräußerung von geringwertigen Wirtschaftsgütern (GWG) und sonstige Einzahlungen	0,00	0,00	0,00
312	Einzahlungen aus Transfers	400,00	400,00	269,63
3121	Transferzahlungen von Trägern des öffentlichen Rechts	400,00	400,00	269,63
3122	Transferzahlungen von Beteiligungen	0,00	0,00	0,00
3123	Transferzahlungen von Unternehmen (inkl. Finanzunternehmen)	0,00	0,00	0,00
3124	Transferzahlungen von Haushalten und Organisationen ohne Erwerbscharakter	0,00	0,00	0,00
3125	Transferzahlungen vom Ausland	0,00	0,00	0,00
3126	Investitions- und Tilgungszuschüsse zwischen Unternehmungen und Betrieben der Gebietskörperschaft und der Gebietskörperschaft	0,00	0,00	0,00
313	Einzahlungen aus Finanzerträgen	0,00	0,00	0,00
3131	Einzahlungen aus Zinserträgen	0,00	0,00	0,00
3132	Einzahlungen aus Zinsen aus derivativen Finanzinstrumenten mit und ohne Grundgeschäft	0,00	0,00	0,00
3133	Einzahlungen aus Gewinnentnahmen von marktbestimmten Betrieben	0,00	0,00	0,00
3134	Sonstige Einzahlungen aus Finanzerträgen	0,00	0,00	0,00
3135	Einzahlungen aus Dividenden/Gewinnausschüttungen	0,00	0,00	0,00
31	Summe Einzahlungen operative Gebarung	1.400,00	1.400,00	1.093,63
321	Auszahlungen aus Personalaufwand	0,00	0,00	0,00
3211	Auszahlungen für Personalaufwand (Bezüge, Nebengebühren, und Mehrleistungsvergütungen)	0,00	0,00	0,00
3212	Auszahlungen für gesetzliche und freiwillige Sozialaufwendungen	0,00	0,00	0,00
3213	Auszahlungen aus sonstigem Personalaufwand	0,00	0,00	0,00
322	Auszahlungen aus Sachaufwand	6.900,00	10.800,00	17.618,86
3221	Auszahlungen für Gebrauchs- und Verbrauchsgüter, Handelswaren	0,00	5.000,00	0,00
3222	Auszahlungen für Verwaltungs- und Betriebsaufwand	600,00	300,00	1.174,27
3223	Auszahlungen für Leasing- und Mietaufwand	0,00	0,00	0,00
3224	Auszahlungen für Instandhaltung	100,00	100,00	78,00
3225	Sonstige Auszahlungen aus Sachaufwand	6.200,00	5.400,00	16.366,59
3226	Auszahlungen aus der Inanspruchnahme von Haftungen	0,00	0,00	0,00
323	Auszahlungen aus Transfers	525.800,00	483.800,00	442.370,72
3231	Transferzahlungen an Träger des öffentlichen Rechts	525.800,00	483.800,00	442.370,72

Gesundheit (Gruppe 5)

MVAG	Mittelverwendungs- und aufbringungsgruppen (1. und 2. Ebene)	VA 2025	VA 2024	RA 2023
3232	Transferzahlungen an Beteiligungen	0,00	0,00	0,00
3233	Transferzahlungen an Unternehmen (inkl. Finanzunternehmen)	0,00	0,00	0,00
3234	Transferzahlungen an Haushalte und Organisationen ohne Erwerbscharakter	0,00	0,00	0,00
3235	Transferzahlungen an das Ausland	0,00	0,00	0,00
3236	Investitions- und Tilgungszuschüsse zwischen Unternehmungen und Betrieben der Gebietskörperschaft und der Gebietskörperschaft	0,00	0,00	0,00
324	Auszahlungen aus Finanzaufwand	0,00	0,00	0,00
3241	Auszahlungen für Zinsen	0,00	0,00	0,00
3242	Auszahlungen für Zinsen aus derivativen Finanzinstrumenten mit und ohne Grundgeschäft	0,00	0,00	0,00
3243	Auszahlungen aus Gewinnentnahmen von marktbestimmten Betrieben	0,00	0,00	0,00
3244	Sonstige Auszahlungen aus Finanzaufwendungen	0,00	0,00	0,00
32	Summe Auszahlungen operative Gebarung	532.700,00	494.600,00	459.989,58
SA1	Saldo (1) Geldfluss aus der operativen Gebarung (31 – 32)	-531.300,00	-493.200,00	-458.895,95
331	Einzahlungen aus der Investitionstätigkeit	0,00	0,00	0,00
3311	Einzahlungen aus der Veräußerung von immateriellem Vermögen	0,00	0,00	0,00
3312	Einzahlungen aus der Veräußerung von Grundstücken und Grundstückeinrichtungen	0,00	0,00	0,00
3313	Einzahlungen aus der Veräußerung von Gebäuden und Bauten	0,00	0,00	0,00
3314	Einzahlungen aus der Veräußerung von technischen Anlagen, Fahrzeugen und Maschinen	0,00	0,00	0,00
3315	Einzahlungen aus der Veräußerung von Amts-, Betriebs- und Geschäftsausstattung	0,00	0,00	0,00
3316	Einzahlungen aus der Veräußerung von Kulturgütern	0,00	0,00	0,00
3317	Einzahlungen aus der Veräußerung von Beteiligungen	0,00	0,00	0,00
3318	Einzahlungen aus der Veräußerung von kofinanzierten Schutzbauten	0,00	0,00	0,00
332	Einzahlungen aus der Rückzahlung von Darlehen sowie gewährten Vorschüssen	0,00	0,00	0,00
3321	Einzahlungen aus Darlehen an Träger des öffentlichen Rechts	0,00	0,00	0,00
3322	Einzahlungen aus Darlehen an Beteiligungen	0,00	0,00	0,00
3323	Einzahlungen aus Darlehen an Unternehmen und Haushalte	0,00	0,00	0,00
3325	Einzahlungen aus Vorschüssen und Anzahlungen	0,00	0,00	0,00
333	Einzahlungen aus Kapitaltransfers	0,00	0,00	0,00
3331	Kapitaltransferzahlungen von Trägern des öffentlichen Rechts	0,00	0,00	0,00
3332	Kapitaltransferzahlungen von Beteiligungen	0,00	0,00	0,00
3333	Kapitaltransferzahlungen von Unternehmen	0,00	0,00	0,00
3334	Kapitaltransferzahlungen von Haushalten und Organisationen ohne Erwerbscharakter	0,00	0,00	0,00
3335	Kapitaltransferzahlungen vom Ausland	0,00	0,00	0,00
33	Summe Einzahlungen investive Gebarung	0,00	0,00	0,00

Gesundheit (Gruppe 5)

MVAG	Mittelverwendungs- und aufbringungsgruppen (1. und 2. Ebene)	VA 2025	VA 2024	RA 2023
341	Auszahlungen aus der Investitionstätigkeit	0,00	0,00	0,00
3411	Auszahlungen für den Erwerb von immateriellem Vermögen	0,00	0,00	0,00
3412	Auszahlungen für den Erwerb von Grundstücken und Grundstückseinrichtungen	0,00	0,00	0,00
3413	Auszahlungen für den Erwerb von Gebäuden und Bauten	0,00	0,00	0,00
3414	Auszahlungen für den Erwerb von technischen Anlagen, Fahrzeugen und Maschinen	0,00	0,00	0,00
3415	Auszahlungen für den Erwerb von Amts-, Betriebs- und Geschäftsausstattung	0,00	0,00	0,00
3416	Auszahlungen für den Erwerb von Kulturgütern	0,00	0,00	0,00
3417	Auszahlungen für den Erwerb von Beteiligungen	0,00	0,00	0,00
3418	Auszahlungen für den Erwerb von kofinanzierten Schutzbauten	0,00	0,00	0,00
342	Auszahlungen aus der Gewährung von Darlehen sowie gewährten Vorschüssen	0,00	0,00	0,00
3421	Auszahlungen von Darlehen an Träger des öffentlichen Rechts	0,00	0,00	0,00
3422	Auszahlungen von Darlehen an Beteiligungen	0,00	0,00	0,00
3423	Auszahlungen von Darlehen an Unternehmen und Haushalte	0,00	0,00	0,00
3425	Auszahlungen von Vorschüssen und Anzahlungen	0,00	0,00	0,00
343	Auszahlungen aus Kapitaltransfers	1.000,00	600,00	569,52
3431	Kapitaltransferzahlungen an Träger des öffentlichen Rechts	0,00	0,00	0,00
3432	Kapitaltransferzahlungen an Beteiligungen	0,00	0,00	0,00
3433	Kapitaltransferzahlungen an Unternehmen (Finanzunternehmen)	0,00	0,00	0,00
3434	Kapitaltransferzahlungen an Haushalte und Organisationen ohne Erwerbscharakter	1.000,00	600,00	569,52
3435	Kapitaltransferzahlungen an das Ausland	0,00	0,00	0,00
34	Summe Auszahlungen investive Gebarung	1.000,00	600,00	569,52
SA2	Saldo (2) Geldfluss aus der investiven Gebarung (33 – 34)	-1.000,00	-600,00	-569,52
SA3	Saldo (3) Nettofinanzierungssaldo (Saldo 1 + Saldo 2)	-532.300,00	-493.800,00	-459.465,47
351	Einzahlungen aus der Aufnahme von Finanzschulden	0,00	0,00	0,00
3511	Einzahlungen aus empfangenen Darlehen von öffentlichen Körperschaften und Rechtsträgern	0,00	0,00	0,00
3512	Einzahlungen aus empfangenen Darlehen von Beteiligungen	0,00	0,00	0,00
3513	Einzahlungen aus empfangenen Darlehen von Unternehmen und privaten Haushalten	0,00	0,00	0,00
3514	Einzahlungen aus Finanzschulden (Finanzunternehmen)	0,00	0,00	0,00
3515	Einzahlungen aus Aufnahmen von Leasingverbindlichkeiten	0,00	0,00	0,00
353	Einzahlungen infolge eines Kapitaltausches bei derivativen Finanzinstrumenten mit Grundgeschäft	0,00	0,00	0,00
3530	Einzahlungen infolge eines Kapitaltausches bei derivativen Finanzinstrumenten mit Grundgeschäft	0,00	0,00	0,00
355	Einzahlungen aus dem Abgang von Finanzinstrumenten	0,00	0,00	0,00

Gesundheit (Gruppe 5)

MVAG	Mittelverwendungs- und aufbringungsgruppen (1. und 2. Ebene)	VA 2025	VA 2024	RA 2023
3550	Einzahlungen aus dem Abgang von Finanzinstrumenten	0,00	0,00	0,00
35	Summe Einzahlungen aus der Finanzierungstätigkeit	0,00	0,00	0,00
361	Auszahlungen aus der Tilgung von Finanzschulden	0,00	0,00	0,00
3611	Auszahlungen aus empfangenen Darlehen von öffentlichen Körperschaften und Rechtsträgern	0,00	0,00	0,00
3612	Auszahlungen aus empfangenen Darlehen von Beteiligungen	0,00	0,00	0,00
3613	Auszahlungen aus empfangenen Darlehen von Unternehmen und privaten Haushalten	0,00	0,00	0,00
3614	Auszahlungen aus Finanzschulden	0,00	0,00	0,00
3615	Auszahlungen aus Rückzahlungen von Leasingverbindlichkeiten	0,00	0,00	0,00
363	Auszahlungen infolge eines Kapitaltausches bei derivativen Finanzinstrumenten mit Grundgeschäft	0,00	0,00	0,00
3630	Auszahlungen infolge eines Kapitaltausches bei derivativen Finanzinstrumenten mit Grundgeschäft	0,00	0,00	0,00
365	Auszahlungen für den Erwerb von Finanzinstrumenten	0,00	0,00	0,00
3650	Auszahlungen für den Erwerb von Finanzinstrumenten	0,00	0,00	0,00
36	Summe Auszahlungen aus der Finanzierungstätigkeit	0,00	0,00	0,00
SA4	Saldo (4) Geldfluss aus der Finanzierungstätigkeit (35 – 36)	0,00	0,00	0,00
SA5	Saldo (5) Geldfluss aus der voranschlagswirksamen Gebarung (Saldo 3 + Saldo 4)	-532.300,00	-493.800,00	-459.465,47

Straßen- und Wasserbau, Verkehr (Gruppe 6)

MVAG	Mittelverwendungs- und aufbringungsgruppen (1. und 2. Ebene)	VA 2025	VA 2024	RA 2023
311	Einzahlungen aus operativer Verwaltungstätigkeit	6.500,00	8.800,00	9.310,35
3111	Einzahlungen aus eigenen Abgaben	0,00	0,00	0,00
3112	Einzahlungen aus Ertragsanteilen	0,00	0,00	0,00
3113	Einzahlungen aus Gebühren	0,00	0,00	0,00
3114	Einzahlungen aus Leistungen	5.000,00	7.500,00	0,00
3115	Einzahlungen aus Besitz und wirtschaftlicher Tätigkeit	1.500,00	1.300,00	1.232,01
3116	Einzahlungen aus Veräußerung von geringwertigen Wirtschaftsgütern (GWG) und sonstige Einzahlungen	0,00	0,00	8.078,34
312	Einzahlungen aus Transfers	167.600,00	558.000,00	198.183,94
3121	Transferzahlungen von Trägern des öffentlichen Rechts	163.600,00	554.000,00	193.567,94
3122	Transferzahlungen von Beteiligungen	0,00	0,00	0,00
3123	Transferzahlungen von Unternehmen (inkl. Finanzunternehmen)	0,00	0,00	0,00
3124	Transferzahlungen von Haushalten und Organisationen ohne Erwerbscharakter	4.000,00	4.000,00	4.616,00
3125	Transferzahlungen vom Ausland	0,00	0,00	0,00
3126	Investitions- und Tilgungszuschüsse zwischen Unternehmungen und Betrieben der Gebietskörperschaft und der Gebietskörperschaft	0,00	0,00	0,00
313	Einzahlungen aus Finanzerträgen	0,00	0,00	0,00
3131	Einzahlungen aus Zinserträgen	0,00	0,00	0,00
3132	Einzahlungen aus Zinsen aus derivativen Finanzinstrumenten mit und ohne Grundgeschäft	0,00	0,00	0,00
3133	Einzahlungen aus Gewinnentnahmen von marktbestimmten Betrieben	0,00	0,00	0,00
3134	Sonstige Einzahlungen aus Finanzerträgen	0,00	0,00	0,00
3135	Einzahlungen aus Dividenden/Gewinnausschüttungen	0,00	0,00	0,00
31	Summe Einzahlungen operative Gebarung	174.100,00	566.800,00	207.494,29
321	Auszahlungen aus Personalaufwand	0,00	0,00	0,00
3211	Auszahlungen für Personalaufwand (Bezüge, Nebengebühren, und Mehrleistungsvergütungen)	0,00	0,00	0,00
3212	Auszahlungen für gesetzliche und freiwillige Sozialaufwendungen	0,00	0,00	0,00
3213	Auszahlungen aus sonstigem Personalaufwand	0,00	0,00	0,00
322	Auszahlungen aus Sachaufwand	75.000,00	82.500,00	73.986,65
3221	Auszahlungen für Gebrauchs- und Verbrauchsgüter, Handelswaren	6.300,00	11.400,00	15.042,67
3222	Auszahlungen für Verwaltungs- und Betriebsaufwand	23.600,00	21.500,00	28.670,77
3223	Auszahlungen für Leasing- und Mietaufwand	3.500,00	2.300,00	495,24
3224	Auszahlungen für Instandhaltung	17.500,00	26.900,00	16.658,81
3225	Sonstige Auszahlungen aus Sachaufwand	24.100,00	20.400,00	13.119,16
3226	Auszahlungen aus der Inanspruchnahme von Haftungen	0,00	0,00	0,00
323	Auszahlungen aus Transfers	0,00	0,00	0,00
3231	Transferzahlungen an Träger des öffentlichen Rechts	0,00	0,00	0,00

Straßen- und Wasserbau, Verkehr (Gruppe 6)

MVAG	Mittelverwendungs- und aufbringungsgruppen (1. und 2. Ebene)	VA 2025	VA 2024	RA 2023
3232	Transferzahlungen an Beteiligungen	0,00	0,00	0,00
3233	Transferzahlungen an Unternehmen (inkl. Finanzunternehmen)	0,00	0,00	0,00
3234	Transferzahlungen an Haushalte und Organisationen ohne Erwerbscharakter	0,00	0,00	0,00
3235	Transferzahlungen an das Ausland	0,00	0,00	0,00
3236	Investitions- und Tilgungszuschüsse zwischen Unternehmungen und Betrieben der Gebietskörperschaft und der Gebietskörperschaft	0,00	0,00	0,00
324	Auszahlungen aus Finanzaufwand	58.900,00	61.200,00	60.230,16
3241	Auszahlungen für Zinsen	58.900,00	61.200,00	60.230,16
3242	Auszahlungen für Zinsen aus derivativen Finanzinstrumenten mit und ohne Grundgeschäft	0,00	0,00	0,00
3243	Auszahlungen aus Gewinnentnahmen von marktbestimmten Betrieben	0,00	0,00	0,00
3244	Sonstige Auszahlungen aus Finanzaufwendungen	0,00	0,00	0,00
32	Summe Auszahlungen operative Gebarung	133.900,00	143.700,00	134.216,81
SA1	Saldo (1) Geldfluss aus der operativen Gebarung (31 – 32)	40.200,00	423.100,00	73.277,48
331	Einzahlungen aus der Investitionstätigkeit	0,00	0,00	0,00
3311	Einzahlungen aus der Veräußerung von immateriellem Vermögen	0,00	0,00	0,00
3312	Einzahlungen aus der Veräußerung von Grundstücken und Grundstückeinrichtungen	0,00	0,00	0,00
3313	Einzahlungen aus der Veräußerung von Gebäuden und Bauten	0,00	0,00	0,00
3314	Einzahlungen aus der Veräußerung von technischen Anlagen, Fahrzeugen und Maschinen	0,00	0,00	0,00
3315	Einzahlungen aus der Veräußerung von Amts-, Betriebs- und Geschäftsausstattung	0,00	0,00	0,00
3316	Einzahlungen aus der Veräußerung von Kulturgütern	0,00	0,00	0,00
3317	Einzahlungen aus der Veräußerung von Beteiligungen	0,00	0,00	0,00
3318	Einzahlungen aus der Veräußerung von kofinanzierten Schutzbauten	0,00	0,00	0,00
332	Einzahlungen aus der Rückzahlung von Darlehen sowie gewährten Vorschüssen	0,00	0,00	0,00
3321	Einzahlungen aus Darlehen an Träger des öffentlichen Rechts	0,00	0,00	0,00
3322	Einzahlungen aus Darlehen an Beteiligungen	0,00	0,00	0,00
3323	Einzahlungen aus Darlehen an Unternehmen und Haushalte	0,00	0,00	0,00
3325	Einzahlungen aus Vorschüssen und Anzahlungen	0,00	0,00	0,00
333	Einzahlungen aus Kapitaltransfers	0,00	184.200,00	0,00
3331	Kapitaltransferzahlungen von Trägern des öffentlichen Rechts	0,00	174.100,00	0,00
3332	Kapitaltransferzahlungen von Beteiligungen	0,00	0,00	0,00
3333	Kapitaltransferzahlungen von Unternehmen	0,00	0,00	0,00
3334	Kapitaltransferzahlungen von Haushalten und Organisationen ohne Erwerbscharakter	0,00	10.100,00	0,00
3335	Kapitaltransferzahlungen vom Ausland	0,00	0,00	0,00
33	Summe Einzahlungen investive Gebarung	0,00	184.200,00	0,00

Straßen- und Wasserbau, Verkehr (Gruppe 6)

MVAG	Mittelverwendungs- und aufbringungsgruppen (1. und 2. Ebene)	VA 2025	VA 2024	RA 2023
341	Auszahlungen aus der Investitionstätigkeit	180.000,00	772.200,00	197.441,64
3411	Auszahlungen für den Erwerb von immateriellem Vermögen	0,00	0,00	0,00
3412	Auszahlungen für den Erwerb von Grundstücken und Grundstückseinrichtungen	180.000,00	772.200,00	192.357,88
3413	Auszahlungen für den Erwerb von Gebäuden und Bauten	0,00	0,00	0,00
3414	Auszahlungen für den Erwerb von technischen Anlagen, Fahrzeugen und Maschinen	0,00	0,00	0,00
3415	Auszahlungen für den Erwerb von Amts-, Betriebs- und Geschäftsausstattung	0,00	0,00	5.083,76
3416	Auszahlungen für den Erwerb von Kulturgütern	0,00	0,00	0,00
3417	Auszahlungen für den Erwerb von Beteiligungen	0,00	0,00	0,00
3418	Auszahlungen für den Erwerb von kofinanzierten Schutzbauten	0,00	0,00	0,00
342	Auszahlungen aus der Gewährung von Darlehen sowie gewährten Vorschüssen	0,00	0,00	0,00
3421	Auszahlungen von Darlehen an Träger des öffentlichen Rechts	0,00	0,00	0,00
3422	Auszahlungen von Darlehen an Beteiligungen	0,00	0,00	0,00
3423	Auszahlungen von Darlehen an Unternehmen und Haushalte	0,00	0,00	0,00
3425	Auszahlungen von Vorschüssen und Anzahlungen	0,00	0,00	0,00
343	Auszahlungen aus Kapitaltransfers	0,00	10.000,00	27.000,00
3431	Kapitaltransferzahlungen an Träger des öffentlichen Rechts	0,00	0,00	27.000,00
3432	Kapitaltransferzahlungen an Beteiligungen	0,00	0,00	0,00
3433	Kapitaltransferzahlungen an Unternehmen (Finanzunternehmen)	0,00	10.000,00	0,00
3434	Kapitaltransferzahlungen an Haushalte und Organisationen ohne Erwerbscharakter	0,00	0,00	0,00
3435	Kapitaltransferzahlungen an das Ausland	0,00	0,00	0,00
34	Summe Auszahlungen investive Gebarung	180.000,00	782.200,00	224.441,64
SA2	Saldo (2) Geldfluss aus der investiven Gebarung (33 – 34)	-180.000,00	-598.000,00	-224.441,64
SA3	Saldo (3) Nettofinanzierungssaldo (Saldo 1 + Saldo 2)	-139.800,00	-174.900,00	-151.164,16
351	Einzahlungen aus der Aufnahme von Finanzschulden	0,00	0,00	195.500,00
3511	Einzahlungen aus empfangenen Darlehen von öffentlichen Körperschaften und Rechtsträgern	0,00	0,00	0,00
3512	Einzahlungen aus empfangenen Darlehen von Beteiligungen	0,00	0,00	0,00
3513	Einzahlungen aus empfangenen Darlehen von Unternehmen und privaten Haushalten	0,00	0,00	195.500,00
3514	Einzahlungen aus Finanzschulden (Finanzunternehmen)	0,00	0,00	0,00
3515	Einzahlungen aus Aufnahmen von Leasingverbindlichkeiten	0,00	0,00	0,00
353	Einzahlungen infolge eines Kapitaltausches bei derivativen Finanzinstrumenten mit Grundgeschäft	0,00	0,00	0,00
3530	Einzahlungen infolge eines Kapitaltausches bei derivativen Finanzinstrumenten mit Grundgeschäft	0,00	0,00	0,00
355	Einzahlungen aus dem Abgang von Finanzinstrumenten	0,00	0,00	0,00

Straßen- und Wasserbau, Verkehr (Gruppe 6)

MVAG	Mittelverwendungs- und aufbringungsgruppen (1. und 2. Ebene)	VA 2025	VA 2024	RA 2023
3550	Einzahlungen aus dem Abgang von Finanzinstrumenten	0,00	0,00	0,00
35	Summe Einzahlungen aus der Finanzierungstätigkeit	0,00	0,00	195.500,00
361	Auszahlungen aus der Tilgung von Finanzschulden	140.200,00	164.700,00	116.389,26
3611	Auszahlungen aus empfangenen Darlehen von öffentlichen Körperschaften und Rechtsträgern	0,00	0,00	0,00
3612	Auszahlungen aus empfangenen Darlehen von Beteiligungen	0,00	0,00	0,00
3613	Auszahlungen aus empfangenen Darlehen von Unternehmen und privaten Haushalten	19.600,00	46.400,00	0,00
3614	Auszahlungen aus Finanzschulden	120.600,00	118.300,00	116.389,26
3615	Auszahlungen aus Rückzahlungen von Leasingverbindlichkeiten	0,00	0,00	0,00
363	Auszahlungen infolge eines Kapitaltausches bei derivativen Finanzinstrumenten mit Grundgeschäft	0,00	0,00	0,00
3630	Auszahlungen infolge eines Kapitaltausches bei derivativen Finanzinstrumenten mit Grundgeschäft	0,00	0,00	0,00
365	Auszahlungen für den Erwerb von Finanzinstrumenten	0,00	0,00	0,00
3650	Auszahlungen für den Erwerb von Finanzinstrumenten	0,00	0,00	0,00
36	Summe Auszahlungen aus der Finanzierungstätigkeit	140.200,00	164.700,00	116.389,26
SA4	Saldo (4) Geldfluss aus der Finanzierungstätigkeit (35 – 36)	-140.200,00	-164.700,00	79.110,74
SA5	Saldo (5) Geldfluss aus der voranschlagswirksamen Gebarung (Saldo 3 + Saldo 4)	-280.000,00	-339.600,00	-72.053,42

Wirtschaftsförderung (Gruppe 7)

MVAG	Mittelverwendungs- und aufbringungsgruppen (1. und 2. Ebene)	VA 2025	VA 2024	RA 2023
311	Einzahlungen aus operativer Verwaltungstätigkeit	2.500,00	200,00	179,65
3111	Einzahlungen aus eigenen Abgaben	0,00	0,00	0,00
3112	Einzahlungen aus Ertragsanteilen	0,00	0,00	0,00
3113	Einzahlungen aus Gebühren	0,00	0,00	0,00
3114	Einzahlungen aus Leistungen	2.500,00	200,00	179,65
3115	Einzahlungen aus Besitz und wirtschaftlicher Tätigkeit	0,00	0,00	0,00
3116	Einzahlungen aus Veräußerung von geringwertigen Wirtschaftsgütern (GWG) und sonstige Einzahlungen	0,00	0,00	0,00
312	Einzahlungen aus Transfers	12.200,00	3.400,00	4.050,00
3121	Transferzahlungen von Trägern des öffentlichen Rechts	12.200,00	3.400,00	4.050,00
3122	Transferzahlungen von Beteiligungen	0,00	0,00	0,00
3123	Transferzahlungen von Unternehmen (inkl. Finanzunternehmen)	0,00	0,00	0,00
3124	Transferzahlungen von Haushalten und Organisationen ohne Erwerbscharakter	0,00	0,00	0,00
3125	Transferzahlungen vom Ausland	0,00	0,00	0,00
3126	Investitions- und Tilgungszuschüsse zwischen Unternehmungen und Betrieben der Gebietskörperschaft und der Gebietskörperschaft	0,00	0,00	0,00
313	Einzahlungen aus Finanzerträgen	0,00	0,00	0,00
3131	Einzahlungen aus Zinserträgen	0,00	0,00	0,00
3132	Einzahlungen aus Zinsen aus derivativen Finanzinstrumenten mit und ohne Grundgeschäft	0,00	0,00	0,00
3133	Einzahlungen aus Gewinnentnahmen von marktbestimmten Betrieben	0,00	0,00	0,00
3134	Sonstige Einzahlungen aus Finanzerträgen	0,00	0,00	0,00
3135	Einzahlungen aus Dividenden/Gewinnausschüttungen	0,00	0,00	0,00
31	Summe Einzahlungen operative Gebarung	14.700,00	3.600,00	4.229,65
321	Auszahlungen aus Personalaufwand	0,00	0,00	0,00
3211	Auszahlungen für Personalaufwand (Bezüge, Nebengebühren, und Mehrleistungsvergütungen)	0,00	0,00	0,00
3212	Auszahlungen für gesetzliche und freiwillige Sozialaufwendungen	0,00	0,00	0,00
3213	Auszahlungen aus sonstigem Personalaufwand	0,00	0,00	0,00
322	Auszahlungen aus Sachaufwand	74.100,00	49.600,00	35.180,44
3221	Auszahlungen für Gebrauchs- und Verbrauchsgüter, Handelswaren	3.500,00	200,00	0,00
3222	Auszahlungen für Verwaltungs- und Betriebsaufwand	2.900,00	2.100,00	1.947,92
3223	Auszahlungen für Leasing- und Mietaufwand	0,00	0,00	0,00
3224	Auszahlungen für Instandhaltung	2.500,00	3.000,00	0,00
3225	Sonstige Auszahlungen aus Sachaufwand	65.200,00	44.300,00	33.232,52
3226	Auszahlungen aus der Inanspruchnahme von Haftungen	0,00	0,00	0,00
323	Auszahlungen aus Transfers	40.000,00	41.000,00	36.925,64
3231	Transferzahlungen an Träger des öffentlichen Rechts	0,00	0,00	0,00

Wirtschaftsförderung (Gruppe 7)

MVAG	Mittelverwendungs- und aufbringungsgruppen (1. und 2. Ebene)	VA 2025	VA 2024	RA 2023
3232	Transferzahlungen an Beteiligungen	0,00	0,00	0,00
3233	Transferzahlungen an Unternehmen (inkl. Finanzunternehmen)	0,00	0,00	0,00
3234	Transferzahlungen an Haushalte und Organisationen ohne Erwerbscharakter	40.000,00	41.000,00	36.925,64
3235	Transferzahlungen an das Ausland	0,00	0,00	0,00
3236	Investitions- und Tilgungszuschüsse zwischen Unternehmungen und Betrieben der Gebietskörperschaft und der Gebietskörperschaft	0,00	0,00	0,00
324	Auszahlungen aus Finanzaufwand	0,00	0,00	0,00
3241	Auszahlungen für Zinsen	0,00	0,00	0,00
3242	Auszahlungen für Zinsen aus derivativen Finanzinstrumenten mit und ohne Grundgeschäft	0,00	0,00	0,00
3243	Auszahlungen aus Gewinnentnahmen von marktbestimmten Betrieben	0,00	0,00	0,00
3244	Sonstige Auszahlungen aus Finanzaufwendungen	0,00	0,00	0,00
32	Summe Auszahlungen operative Gebarung	114.100,00	90.600,00	72.106,08
SA1	Saldo (1) Geldfluss aus der operativen Gebarung (31 – 32)	-99.400,00	-87.000,00	-67.876,43
331	Einzahlungen aus der Investitionstätigkeit	0,00	0,00	0,00
3311	Einzahlungen aus der Veräußerung von immateriellem Vermögen	0,00	0,00	0,00
3312	Einzahlungen aus der Veräußerung von Grundstücken und Grundstückeinrichtungen	0,00	0,00	0,00
3313	Einzahlungen aus der Veräußerung von Gebäuden und Bauten	0,00	0,00	0,00
3314	Einzahlungen aus der Veräußerung von technischen Anlagen, Fahrzeugen und Maschinen	0,00	0,00	0,00
3315	Einzahlungen aus der Veräußerung von Amts-, Betriebs- und Geschäftsausstattung	0,00	0,00	0,00
3316	Einzahlungen aus der Veräußerung von Kulturgütern	0,00	0,00	0,00
3317	Einzahlungen aus der Veräußerung von Beteiligungen	0,00	0,00	0,00
3318	Einzahlungen aus der Veräußerung von kofinanzierten Schutzbauten	0,00	0,00	0,00
332	Einzahlungen aus der Rückzahlung von Darlehen sowie gewährten Vorschüssen	0,00	0,00	0,00
3321	Einzahlungen aus Darlehen an Träger des öffentlichen Rechts	0,00	0,00	0,00
3322	Einzahlungen aus Darlehen an Beteiligungen	0,00	0,00	0,00
3323	Einzahlungen aus Darlehen an Unternehmen und Haushalte	0,00	0,00	0,00
3325	Einzahlungen aus Vorschüssen und Anzahlungen	0,00	0,00	0,00
333	Einzahlungen aus Kapitaltransfers	8.800,00	3.400,00	4.050,00
3331	Kapitaltransferzahlungen von Trägern des öffentlichen Rechts	6.800,00	3.400,00	4.050,00
3332	Kapitaltransferzahlungen von Beteiligungen	0,00	0,00	0,00
3333	Kapitaltransferzahlungen von Unternehmen	0,00	0,00	0,00
3334	Kapitaltransferzahlungen von Haushalten und Organisationen ohne Erwerbscharakter	2.000,00	0,00	0,00
3335	Kapitaltransferzahlungen vom Ausland	0,00	0,00	0,00
33	Summe Einzahlungen investive Gebarung	8.800,00	3.400,00	4.050,00

Wirtschaftsförderung (Gruppe 7)

MVAG	Mittelverwendungs- und aufbringungsgruppen (1. und 2. Ebene)	VA 2025	VA 2024	RA 2023
341	Auszahlungen aus der Investitionstätigkeit	30.000,00	20.000,00	20.452,90
3411	Auszahlungen für den Erwerb von immateriellem Vermögen	0,00	0,00	0,00
3412	Auszahlungen für den Erwerb von Grundstücken und Grundstückseinrichtungen	30.000,00	20.000,00	20.452,90
3413	Auszahlungen für den Erwerb von Gebäuden und Bauten	0,00	0,00	0,00
3414	Auszahlungen für den Erwerb von technischen Anlagen, Fahrzeugen und Maschinen	0,00	0,00	0,00
3415	Auszahlungen für den Erwerb von Amts-, Betriebs- und Geschäftsausstattung	0,00	0,00	0,00
3416	Auszahlungen für den Erwerb von Kulturgütern	0,00	0,00	0,00
3417	Auszahlungen für den Erwerb von Beteiligungen	0,00	0,00	0,00
3418	Auszahlungen für den Erwerb von kofinanzierten Schutzbauten	0,00	0,00	0,00
342	Auszahlungen aus der Gewährung von Darlehen sowie gewährten Vorschüssen	0,00	0,00	0,00
3421	Auszahlungen von Darlehen an Träger des öffentlichen Rechts	0,00	0,00	0,00
3422	Auszahlungen von Darlehen an Beteiligungen	0,00	0,00	0,00
3423	Auszahlungen von Darlehen an Unternehmen und Haushalte	0,00	0,00	0,00
3425	Auszahlungen von Vorschüssen und Anzahlungen	0,00	0,00	0,00
343	Auszahlungen aus Kapitaltransfers	0,00	0,00	0,00
3431	Kapitaltransferzahlungen an Träger des öffentlichen Rechts	0,00	0,00	0,00
3432	Kapitaltransferzahlungen an Beteiligungen	0,00	0,00	0,00
3433	Kapitaltransferzahlungen an Unternehmen (Finanzunternehmen)	0,00	0,00	0,00
3434	Kapitaltransferzahlungen an Haushalte und Organisationen ohne Erwerbscharakter	0,00	0,00	0,00
3435	Kapitaltransferzahlungen an das Ausland	0,00	0,00	0,00
34	Summe Auszahlungen investive Gebarung	30.000,00	20.000,00	20.452,90
SA2	Saldo (2) Geldfluss aus der investiven Gebarung (33 – 34)	-21.200,00	-16.600,00	-16.402,90
SA3	Saldo (3) Nettofinanzierungssaldo (Saldo 1 + Saldo 2)	-120.600,00	-103.600,00	-84.279,33
351	Einzahlungen aus der Aufnahme von Finanzschulden	0,00	0,00	0,00
3511	Einzahlungen aus empfangenen Darlehen von öffentlichen Körperschaften und Rechtsträgern	0,00	0,00	0,00
3512	Einzahlungen aus empfangenen Darlehen von Beteiligungen	0,00	0,00	0,00
3513	Einzahlungen aus empfangenen Darlehen von Unternehmen und privaten Haushalten	0,00	0,00	0,00
3514	Einzahlungen aus Finanzschulden (Finanzunternehmen)	0,00	0,00	0,00
3515	Einzahlungen aus Aufnahmen von Leasingverbindlichkeiten	0,00	0,00	0,00
353	Einzahlungen infolge eines Kapitaltausches bei derivativen Finanzinstrumenten mit Grundgeschäft	0,00	0,00	0,00
3530	Einzahlungen infolge eines Kapitaltausches bei derivativen Finanzinstrumenten mit Grundgeschäft	0,00	0,00	0,00
355	Einzahlungen aus dem Abgang von Finanzinstrumenten	0,00	0,00	0,00

Wirtschaftsförderung (Gruppe 7)

MVAG	Mittelverwendungs- und aufbringungsgruppen (1. und 2. Ebene)	VA 2025	VA 2024	RA 2023
3550	Einzahlungen aus dem Abgang von Finanzinstrumenten	0,00	0,00	0,00
35	Summe Einzahlungen aus der Finanzierungstätigkeit	0,00	0,00	0,00
361	Auszahlungen aus der Tilgung von Finanzschulden	0,00	0,00	0,00
3611	Auszahlungen aus empfangenen Darlehen von öffentlichen Körperschaften und Rechtsträgern	0,00	0,00	0,00
3612	Auszahlungen aus empfangenen Darlehen von Beteiligungen	0,00	0,00	0,00
3613	Auszahlungen aus empfangenen Darlehen von Unternehmen und privaten Haushalten	0,00	0,00	0,00
3614	Auszahlungen aus Finanzschulden	0,00	0,00	0,00
3615	Auszahlungen aus Rückzahlungen von Leasingverbindlichkeiten	0,00	0,00	0,00
363	Auszahlungen infolge eines Kapitaltausches bei derivativen Finanzinstrumenten mit Grundgeschäft	0,00	0,00	0,00
3630	Auszahlungen infolge eines Kapitaltausches bei derivativen Finanzinstrumenten mit Grundgeschäft	0,00	0,00	0,00
365	Auszahlungen für den Erwerb von Finanzinstrumenten	0,00	0,00	0,00
3650	Auszahlungen für den Erwerb von Finanzinstrumenten	0,00	0,00	0,00
36	Summe Auszahlungen aus der Finanzierungstätigkeit	0,00	0,00	0,00
SA4	Saldo (4) Geldfluss aus der Finanzierungstätigkeit (35 – 36)	0,00	0,00	0,00
SA5	Saldo (5) Geldfluss aus der voranschlagswirksamen Gebarung (Saldo 3 + Saldo 4)	-120.600,00	-103.600,00	-84.279,33

Dienstleistungen (Gruppe 8)

MVAG	Mittelverwendungs- und aufbringungsgruppen (1. und 2. Ebene)	VA 2025	VA 2024	RA 2023
311	Einzahlungen aus operativer Verwaltungstätigkeit	1.330.200,00	1.258.700,00	1.319.213,40
3111	Einzahlungen aus eigenen Abgaben	0,00	0,00	0,00
3112	Einzahlungen aus Ertragsanteilen	0,00	0,00	0,00
3113	Einzahlungen aus Gebühren	863.500,00	859.500,00	822.107,37
3114	Einzahlungen aus Leistungen	263.200,00	222.200,00	241.797,94
3115	Einzahlungen aus Besitz und wirtschaftlicher Tätigkeit	142.500,00	133.700,00	139.780,20
3116	Einzahlungen aus Veräußerung von geringwertigen Wirtschaftsgütern (GWG) und sonstige Einzahlungen	61.000,00	43.300,00	115.527,89
312	Einzahlungen aus Transfers	34.800,00	48.400,00	39.682,28
3121	Transferzahlungen von Trägern des öffentlichen Rechts	34.800,00	48.400,00	38.382,28
3122	Transferzahlungen von Beteiligungen	0,00	0,00	0,00
3123	Transferzahlungen von Unternehmen (inkl. Finanzunternehmen)	0,00	0,00	0,00
3124	Transferzahlungen von Haushalten und Organisationen ohne Erwerbscharakter	0,00	0,00	1.300,00
3125	Transferzahlungen vom Ausland	0,00	0,00	0,00
3126	Investitions- und Tilgungszuschüsse zwischen Unternehmungen und Betrieben der Gebietskörperschaft und der Gebietskörperschaft	0,00	0,00	0,00
313	Einzahlungen aus Finanzerträgen	0,00	0,00	0,00
3131	Einzahlungen aus Zinserträgen	0,00	0,00	0,00
3132	Einzahlungen aus Zinsen aus derivativen Finanzinstrumenten mit und ohne Grundgeschäft	0,00	0,00	0,00
3133	Einzahlungen aus Gewinnentnahmen von marktbestimmten Betrieben	0,00	0,00	0,00
3134	Sonstige Einzahlungen aus Finanzerträgen	0,00	0,00	0,00
3135	Einzahlungen aus Dividenden/Gewinnausschüttungen	0,00	0,00	0,00
31	Summe Einzahlungen operative Gebarung	1.365.000,00	1.307.100,00	1.358.895,68
321	Auszahlungen aus Personalaufwand	406.300,00	385.700,00	379.280,46
3211	Auszahlungen für Personalaufwand (Bezüge, Nebengebühren, und Mehrleistungsvergütungen)	334.100,00	305.900,00	303.802,09
3212	Auszahlungen für gesetzliche und freiwillige Sozialaufwendungen	72.200,00	79.800,00	75.478,37
3213	Auszahlungen aus sonstigem Personalaufwand	0,00	0,00	0,00
322	Auszahlungen aus Sachaufwand	525.900,00	479.500,00	614.471,54
3221	Auszahlungen für Gebrauchs- und Verbrauchsgüter, Handelswaren	41.600,00	45.200,00	55.564,70
3222	Auszahlungen für Verwaltungs- und Betriebsaufwand	127.000,00	134.800,00	145.384,41
3223	Auszahlungen für Leasing- und Mietaufwand	30.100,00	32.900,00	28.735,88
3224	Auszahlungen für Instandhaltung	76.300,00	82.200,00	86.286,65
3225	Sonstige Auszahlungen aus Sachaufwand	250.900,00	184.400,00	298.499,90
3226	Auszahlungen aus der Inanspruchnahme von Haftungen	0,00	0,00	0,00
323	Auszahlungen aus Transfers	295.800,00	305.900,00	295.200,00
3231	Transferzahlungen an Träger des öffentlichen Rechts	0,00	0,00	0,00

Dienstleistungen (Gruppe 8)

MVAG	Mittelverwendungs- und aufbringungsgruppen (1. und 2. Ebene)	VA 2025	VA 2024	RA 2023
3232	Transferzahlungen an Beteiligungen	0,00	0,00	0,00
3233	Transferzahlungen an Unternehmen (inkl. Finanzunternehmen)	295.800,00	305.600,00	295.200,00
3234	Transferzahlungen an Haushalte und Organisationen ohne Erwerbscharakter	0,00	300,00	0,00
3235	Transferzahlungen an das Ausland	0,00	0,00	0,00
3236	Investitions- und Tilgungszuschüsse zwischen Unternehmungen und Betrieben der Gebietskörperschaft und der Gebietskörperschaft	0,00	0,00	0,00
324	Auszahlungen aus Finanzaufwand	111.700,00	115.700,00	90.954,79
3241	Auszahlungen für Zinsen	111.600,00	115.600,00	90.907,19
3242	Auszahlungen für Zinsen aus derivativen Finanzinstrumenten mit und ohne Grundgeschäft	0,00	0,00	0,00
3243	Auszahlungen aus Gewinnentnahmen von marktbestimmten Betrieben	0,00	0,00	0,00
3244	Sonstige Auszahlungen aus Finanzaufwendungen	100,00	100,00	47,60
32	Summe Auszahlungen operative Gebarung	1.339.700,00	1.286.800,00	1.379.906,79
SA1	Saldo (1) Geldfluss aus der operativen Gebarung (31 – 32)	25.300,00	20.300,00	-21.011,11
331	Einzahlungen aus der Investitionstätigkeit	0,00	1.700,00	0,00
3311	Einzahlungen aus der Veräußerung von immateriellem Vermögen	0,00	0,00	0,00
3312	Einzahlungen aus der Veräußerung von Grundstücken und Grundstückeinrichtungen	0,00	1.700,00	0,00
3313	Einzahlungen aus der Veräußerung von Gebäuden und Bauten	0,00	0,00	0,00
3314	Einzahlungen aus der Veräußerung von technischen Anlagen, Fahrzeugen und Maschinen	0,00	0,00	0,00
3315	Einzahlungen aus der Veräußerung von Amts-, Betriebs- und Geschäftsausstattung	0,00	0,00	0,00
3316	Einzahlungen aus der Veräußerung von Kulturgütern	0,00	0,00	0,00
3317	Einzahlungen aus der Veräußerung von Beteiligungen	0,00	0,00	0,00
3318	Einzahlungen aus der Veräußerung von kofinanzierten Schutzbauten	0,00	0,00	0,00
332	Einzahlungen aus der Rückzahlung von Darlehen sowie gewährten Vorschüssen	0,00	0,00	0,00
3321	Einzahlungen aus Darlehen an Träger des öffentlichen Rechts	0,00	0,00	0,00
3322	Einzahlungen aus Darlehen an Beteiligungen	0,00	0,00	0,00
3323	Einzahlungen aus Darlehen an Unternehmen und Haushalte	0,00	0,00	0,00
3325	Einzahlungen aus Vorschüssen und Anzahlungen	0,00	0,00	0,00
333	Einzahlungen aus Kapitaltransfers	49.000,00	211.900,00	20.862,00
3331	Kapitaltransferzahlungen von Trägern des öffentlichen Rechts	22.000,00	116.900,00	20.862,00
3332	Kapitaltransferzahlungen von Beteiligungen	0,00	0,00	0,00
3333	Kapitaltransferzahlungen von Unternehmen	0,00	0,00	0,00
3334	Kapitaltransferzahlungen von Haushalten und Organisationen ohne Erwerbscharakter	27.000,00	95.000,00	0,00
3335	Kapitaltransferzahlungen vom Ausland	0,00	0,00	0,00
33	Summe Einzahlungen investive Gebarung	49.000,00	213.600,00	20.862,00

Dienstleistungen (Gruppe 8)

MVAG	Mittelverwendungs- und aufbringungsgruppen (1. und 2. Ebene)	VA 2025	VA 2024	RA 2023
341	Auszahlungen aus der Investitionstätigkeit	118.900,00	228.500,00	157.814,99
3411	Auszahlungen für den Erwerb von immateriellem Vermögen	49.400,00	25.000,00	24.151,48
3412	Auszahlungen für den Erwerb von Grundstücken und Grundstückseinrichtungen	65.500,00	188.500,00	124.354,34
3413	Auszahlungen für den Erwerb von Gebäuden und Bauten	3.000,00	0,00	0,00
3414	Auszahlungen für den Erwerb von technischen Anlagen, Fahrzeugen und Maschinen	1.000,00	15.000,00	3.313,67
3415	Auszahlungen für den Erwerb von Amts-, Betriebs- und Geschäftsausstattung	0,00	0,00	5.995,50
3416	Auszahlungen für den Erwerb von Kulturgütern	0,00	0,00	0,00
3417	Auszahlungen für den Erwerb von Beteiligungen	0,00	0,00	0,00
3418	Auszahlungen für den Erwerb von kofinanzierten Schutzbauten	0,00	0,00	0,00
342	Auszahlungen aus der Gewährung von Darlehen sowie gewährten Vorschüssen	0,00	0,00	0,00
3421	Auszahlungen von Darlehen an Träger des öffentlichen Rechts	0,00	0,00	0,00
3422	Auszahlungen von Darlehen an Beteiligungen	0,00	0,00	0,00
3423	Auszahlungen von Darlehen an Unternehmen und Haushalte	0,00	0,00	0,00
3425	Auszahlungen von Vorschüssen und Anzahlungen	0,00	0,00	0,00
343	Auszahlungen aus Kapitaltransfers	0,00	0,00	0,00
3431	Kapitaltransferzahlungen an Träger des öffentlichen Rechts	0,00	0,00	0,00
3432	Kapitaltransferzahlungen an Beteiligungen	0,00	0,00	0,00
3433	Kapitaltransferzahlungen an Unternehmen (Finanzunternehmen)	0,00	0,00	0,00
3434	Kapitaltransferzahlungen an Haushalte und Organisationen ohne Erwerbscharakter	0,00	0,00	0,00
3435	Kapitaltransferzahlungen an das Ausland	0,00	0,00	0,00
34	Summe Auszahlungen investive Gebarung	118.900,00	228.500,00	157.814,99
SA2	Saldo (2) Geldfluss aus der investiven Gebarung (33 – 34)	-69.900,00	-14.900,00	-136.952,99
SA3	Saldo (3) Nettofinanzierungssaldo (Saldo 1 + Saldo 2)	-44.600,00	5.400,00	-157.964,10
351	Einzahlungen aus der Aufnahme von Finanzschulden	0,00	0,00	0,00
3511	Einzahlungen aus empfangenen Darlehen von öffentlichen Körperschaften und Rechtsträgern	0,00	0,00	0,00
3512	Einzahlungen aus empfangenen Darlehen von Beteiligungen	0,00	0,00	0,00
3513	Einzahlungen aus empfangenen Darlehen von Unternehmen und privaten Haushalten	0,00	0,00	0,00
3514	Einzahlungen aus Finanzschulden (Finanzunternehmen)	0,00	0,00	0,00
3515	Einzahlungen aus Aufnahmen von Leasingverbindlichkeiten	0,00	0,00	0,00
353	Einzahlungen infolge eines Kapitaltausches bei derivativen Finanzinstrumenten mit Grundgeschäft	0,00	0,00	0,00
3530	Einzahlungen infolge eines Kapitaltausches bei derivativen Finanzinstrumenten mit Grundgeschäft	0,00	0,00	0,00
355	Einzahlungen aus dem Abgang von Finanzinstrumenten	0,00	0,00	0,00

Dienstleistungen (Gruppe 8)

MVAG	Mittelverwendungs- und aufbringungsgruppen (1. und 2. Ebene)	VA 2025	VA 2024	RA 2023
3550	Einzahlungen aus dem Abgang von Finanzinstrumenten	0,00	0,00	0,00
35	Summe Einzahlungen aus der Finanzierungstätigkeit	0,00	0,00	0,00
361	Auszahlungen aus der Tilgung von Finanzschulden	108.600,00	107.300,00	107.530,36
3611	Auszahlungen aus empfangenen Darlehen von öffentlichen Körperschaften und Rechtsträgern	0,00	0,00	0,00
3612	Auszahlungen aus empfangenen Darlehen von Beteiligungen	0,00	0,00	0,00
3613	Auszahlungen aus empfangenen Darlehen von Unternehmen und privaten Haushalten	0,00	0,00	0,00
3614	Auszahlungen aus Finanzschulden	108.600,00	107.300,00	107.530,36
3615	Auszahlungen aus Rückzahlungen von Leasingverbindlichkeiten	0,00	0,00	0,00
363	Auszahlungen infolge eines Kapitaltausches bei derivativen Finanzinstrumenten mit Grundgeschäft	0,00	0,00	0,00
3630	Auszahlungen infolge eines Kapitaltausches bei derivativen Finanzinstrumenten mit Grundgeschäft	0,00	0,00	0,00
365	Auszahlungen für den Erwerb von Finanzinstrumenten	25.600,00	25.600,00	25.596,24
3650	Auszahlungen für den Erwerb von Finanzinstrumenten	25.600,00	25.600,00	25.596,24
36	Summe Auszahlungen aus der Finanzierungstätigkeit	134.200,00	132.900,00	133.126,60
SA4	Saldo (4) Geldfluss aus der Finanzierungstätigkeit (35 – 36)	-134.200,00	-132.900,00	-133.126,60
SA5	Saldo (5) Geldfluss aus der voranschlagswirksamen Gebarung (Saldo 3 + Saldo 4)	-178.800,00	-127.500,00	-291.090,70

Finanzwirtschaft (Gruppe 9)

MVAG	Mittelverwendungs- und aufbringungsgruppen (1. und 2. Ebene)	VA 2025	VA 2024	RA 2023
311	Einzahlungen aus operativer Verwaltungstätigkeit	2.175.500,00	2.191.400,00	2.251.085,56
3111	Einzahlungen aus eigenen Abgaben	566.500,00	560.000,00	678.588,67
3112	Einzahlungen aus Ertragsanteilen	1.609.000,00	1.631.400,00	1.572.511,53
3113	Einzahlungen aus Gebühren	0,00	0,00	0,00
3114	Einzahlungen aus Leistungen	0,00	0,00	0,00
3115	Einzahlungen aus Besitz und wirtschaftlicher Tätigkeit	0,00	0,00	0,00
3116	Einzahlungen aus Veräußerung von geringwertigen Wirtschaftsgütern (GWG) und sonstige Einzahlungen	0,00	0,00	-14,64
312	Einzahlungen aus Transfers	318.200,00	257.400,00	152.897,59
3121	Transferzahlungen von Trägern des öffentlichen Rechts	318.200,00	257.400,00	152.897,59
3122	Transferzahlungen von Beteiligungen	0,00	0,00	0,00
3123	Transferzahlungen von Unternehmen (inkl. Finanzunternehmen)	0,00	0,00	0,00
3124	Transferzahlungen von Haushalten und Organisationen ohne Erwerbscharakter	0,00	0,00	0,00
3125	Transferzahlungen vom Ausland	0,00	0,00	0,00
3126	Investitions- und Tilgungszuschüsse zwischen Unternehmungen und Betrieben der Gebietskörperschaft und der Gebietskörperschaft	0,00	0,00	0,00
313	Einzahlungen aus Finanzerträgen	100,00	100,00	4.544,14
3131	Einzahlungen aus Zinserträgen	100,00	100,00	4.544,14
3132	Einzahlungen aus Zinsen aus derivativen Finanzinstrumenten mit und ohne Grundgeschäft	0,00	0,00	0,00
3133	Einzahlungen aus Gewinnentnahmen von marktbestimmten Betrieben	0,00	0,00	0,00
3134	Sonstige Einzahlungen aus Finanzerträgen	0,00	0,00	0,00
3135	Einzahlungen aus Dividenden/Gewinnausschüttungen	0,00	0,00	0,00
31	Summe Einzahlungen operative Gebarung	2.493.800,00	2.448.900,00	2.408.527,29
321	Auszahlungen aus Personalaufwand	0,00	0,00	0,00
3211	Auszahlungen für Personalaufwand (Bezüge, Nebengebühren, und Mehrleistungsvergütungen)	0,00	0,00	0,00
3212	Auszahlungen für gesetzliche und freiwillige Sozialaufwendungen	0,00	0,00	0,00
3213	Auszahlungen aus sonstigem Personalaufwand	0,00	0,00	0,00
322	Auszahlungen aus Sachaufwand	0,00	200,00	2.496,98
3221	Auszahlungen für Gebrauchs- und Verbrauchsgüter, Handelswaren	0,00	0,00	0,00
3222	Auszahlungen für Verwaltungs- und Betriebsaufwand	0,00	0,00	0,00
3223	Auszahlungen für Leasing- und Mietaufwand	0,00	0,00	0,00
3224	Auszahlungen für Instandhaltung	0,00	0,00	0,00
3225	Sonstige Auszahlungen aus Sachaufwand	0,00	200,00	2.496,98
3226	Auszahlungen aus der Inanspruchnahme von Haftungen	0,00	0,00	0,00
323	Auszahlungen aus Transfers	78.200,00	51.500,00	114.846,40
3231	Transferzahlungen an Träger des öffentlichen Rechts	78.200,00	51.500,00	114.846,40

Finanzwirtschaft (Gruppe 9)

MVAG	Mittelverwendungs- und aufbringungsgruppen (1. und 2. Ebene)	VA 2025	VA 2024	RA 2023
3232	Transferzahlungen an Beteiligungen	0,00	0,00	0,00
3233	Transferzahlungen an Unternehmen (inkl. Finanzunternehmen)	0,00	0,00	0,00
3234	Transferzahlungen an Haushalte und Organisationen ohne Erwerbscharakter	0,00	0,00	0,00
3235	Transferzahlungen an das Ausland	0,00	0,00	0,00
3236	Investitions- und Tilgungszuschüsse zwischen Unternehmungen und Betrieben der Gebietskörperschaft und der Gebietskörperschaft	0,00	0,00	0,00
324	Auszahlungen aus Finanzaufwand	20.000,00	21.600,00	6.367,93
3241	Auszahlungen für Zinsen	15.000,00	16.200,00	1.381,11
3242	Auszahlungen für Zinsen aus derivativen Finanzinstrumenten mit und ohne Grundgeschäft	0,00	0,00	0,00
3243	Auszahlungen aus Gewinnentnahmen von marktbestimmten Betrieben	0,00	0,00	0,00
3244	Sonstige Auszahlungen aus Finanzaufwendungen	5.000,00	5.400,00	4.986,82
32	Summe Auszahlungen operative Gebarung	98.200,00	73.300,00	123.711,31
SA1	Saldo (1) Geldfluss aus der operativen Gebarung (31 – 32)	2.395.600,00	2.375.600,00	2.284.815,98
331	Einzahlungen aus der Investitionstätigkeit	0,00	0,00	0,00
3311	Einzahlungen aus der Veräußerung von immateriellem Vermögen	0,00	0,00	0,00
3312	Einzahlungen aus der Veräußerung von Grundstücken und Grundstückeinrichtungen	0,00	0,00	0,00
3313	Einzahlungen aus der Veräußerung von Gebäuden und Bauten	0,00	0,00	0,00
3314	Einzahlungen aus der Veräußerung von technischen Anlagen, Fahrzeugen und Maschinen	0,00	0,00	0,00
3315	Einzahlungen aus der Veräußerung von Amts-, Betriebs- und Geschäftsausstattung	0,00	0,00	0,00
3316	Einzahlungen aus der Veräußerung von Kulturgütern	0,00	0,00	0,00
3317	Einzahlungen aus der Veräußerung von Beteiligungen	0,00	0,00	0,00
3318	Einzahlungen aus der Veräußerung von kofinanzierten Schutzbauten	0,00	0,00	0,00
332	Einzahlungen aus der Rückzahlung von Darlehen sowie gewährten Vorschüssen	0,00	0,00	0,00
3321	Einzahlungen aus Darlehen an Träger des öffentlichen Rechts	0,00	0,00	0,00
3322	Einzahlungen aus Darlehen an Beteiligungen	0,00	0,00	0,00
3323	Einzahlungen aus Darlehen an Unternehmen und Haushalte	0,00	0,00	0,00
3325	Einzahlungen aus Vorschüssen und Anzahlungen	0,00	0,00	0,00
333	Einzahlungen aus Kapitaltransfers	0,00	0,00	0,00
3331	Kapitaltransferzahlungen von Trägern des öffentlichen Rechts	0,00	0,00	0,00
3332	Kapitaltransferzahlungen von Beteiligungen	0,00	0,00	0,00
3333	Kapitaltransferzahlungen von Unternehmen	0,00	0,00	0,00
3334	Kapitaltransferzahlungen von Haushalten und Organisationen ohne Erwerbscharakter	0,00	0,00	0,00
3335	Kapitaltransferzahlungen vom Ausland	0,00	0,00	0,00
33	Summe Einzahlungen investive Gebarung	0,00	0,00	0,00

Finanzwirtschaft (Gruppe 9)

MVAG	Mittelverwendungs- und aufbringungsgruppen (1. und 2. Ebene)	VA 2025	VA 2024	RA 2023
341	Auszahlungen aus der Investitionstätigkeit	0,00	0,00	0,00
3411	Auszahlungen für den Erwerb von immateriellem Vermögen	0,00	0,00	0,00
3412	Auszahlungen für den Erwerb von Grundstücken und Grundstückseinrichtungen	0,00	0,00	0,00
3413	Auszahlungen für den Erwerb von Gebäuden und Bauten	0,00	0,00	0,00
3414	Auszahlungen für den Erwerb von technischen Anlagen, Fahrzeugen und Maschinen	0,00	0,00	0,00
3415	Auszahlungen für den Erwerb von Amts-, Betriebs- und Geschäftsausstattung	0,00	0,00	0,00
3416	Auszahlungen für den Erwerb von Kulturgütern	0,00	0,00	0,00
3417	Auszahlungen für den Erwerb von Beteiligungen	0,00	0,00	0,00
3418	Auszahlungen für den Erwerb von kofinanzierten Schutzbauten	0,00	0,00	0,00
342	Auszahlungen aus der Gewährung von Darlehen sowie gewährten Vorschüssen	0,00	0,00	0,00
3421	Auszahlungen von Darlehen an Träger des öffentlichen Rechts	0,00	0,00	0,00
3422	Auszahlungen von Darlehen an Beteiligungen	0,00	0,00	0,00
3423	Auszahlungen von Darlehen an Unternehmen und Haushalte	0,00	0,00	0,00
3425	Auszahlungen von Vorschüssen und Anzahlungen	0,00	0,00	0,00
343	Auszahlungen aus Kapitaltransfers	0,00	0,00	0,00
3431	Kapitaltransferzahlungen an Träger des öffentlichen Rechts	0,00	0,00	0,00
3432	Kapitaltransferzahlungen an Beteiligungen	0,00	0,00	0,00
3433	Kapitaltransferzahlungen an Unternehmen (Finanzunternehmen)	0,00	0,00	0,00
3434	Kapitaltransferzahlungen an Haushalte und Organisationen ohne Erwerbscharakter	0,00	0,00	0,00
3435	Kapitaltransferzahlungen an das Ausland	0,00	0,00	0,00
34	Summe Auszahlungen investive Gebarung	0,00	0,00	0,00
SA2	Saldo (2) Geldfluss aus der investiven Gebarung (33 – 34)	0,00	0,00	0,00
SA3	Saldo (3) Nettofinanzierungssaldo (Saldo 1 + Saldo 2)	2.395.600,00	2.375.600,00	2.284.815,98
351	Einzahlungen aus der Aufnahme von Finanzschulden	0,00	0,00	0,00
3511	Einzahlungen aus empfangenen Darlehen von öffentlichen Körperschaften und Rechtsträgern	0,00	0,00	0,00
3512	Einzahlungen aus empfangenen Darlehen von Beteiligungen	0,00	0,00	0,00
3513	Einzahlungen aus empfangenen Darlehen von Unternehmen und privaten Haushalten	0,00	0,00	0,00
3514	Einzahlungen aus Finanzschulden (Finanzunternehmen)	0,00	0,00	0,00
3515	Einzahlungen aus Aufnahmen von Leasingverbindlichkeiten	0,00	0,00	0,00
353	Einzahlungen infolge eines Kapitaltausches bei derivativen Finanzinstrumenten mit Grundgeschäft	0,00	0,00	0,00
3530	Einzahlungen infolge eines Kapitaltausches bei derivativen Finanzinstrumenten mit Grundgeschäft	0,00	0,00	0,00
355	Einzahlungen aus dem Abgang von Finanzinstrumenten	0,00	0,00	0,00

Finanzwirtschaft (Gruppe 9)

MVAG	Mittelverwendungs- und aufbringungsgruppen (1. und 2. Ebene)	VA 2025	VA 2024	RA 2023
3550	Einzahlungen aus dem Abgang von Finanzinstrumenten	0,00	0,00	0,00
35	Summe Einzahlungen aus der Finanzierungstätigkeit	0,00	0,00	0,00
361	Auszahlungen aus der Tilgung von Finanzschulden	0,00	0,00	0,00
3611	Auszahlungen aus empfangenen Darlehen von öffentlichen Körperschaften und Rechtsträgern	0,00	0,00	0,00
3612	Auszahlungen aus empfangenen Darlehen von Beteiligungen	0,00	0,00	0,00
3613	Auszahlungen aus empfangenen Darlehen von Unternehmen und privaten Haushalten	0,00	0,00	0,00
3614	Auszahlungen aus Finanzschulden	0,00	0,00	0,00
3615	Auszahlungen aus Rückzahlungen von Leasingverbindlichkeiten	0,00	0,00	0,00
363	Auszahlungen infolge eines Kapitaltausches bei derivativen Finanzinstrumenten mit Grundgeschäft	0,00	0,00	0,00
3630	Auszahlungen infolge eines Kapitaltausches bei derivativen Finanzinstrumenten mit Grundgeschäft	0,00	0,00	0,00
365	Auszahlungen für den Erwerb von Finanzinstrumenten	0,00	0,00	0,00
3650	Auszahlungen für den Erwerb von Finanzinstrumenten	0,00	0,00	0,00
36	Summe Auszahlungen aus der Finanzierungstätigkeit	0,00	0,00	0,00
SA4	Saldo (4) Geldfluss aus der Finanzierungstätigkeit (35 – 36)	0,00	0,00	0,00
SA5	Saldo (5) Geldfluss aus der voranschlagswirksamen Gebarung (Saldo 3 + Saldo 4)	2.395.600,00	2.375.600,00	2.284.815,98

Ergebnis- und Finanzierungsvoranschlag Detailnachweis

		MVAG		VC QU	Ergebnisvoranschlag			Finanzierungsvoranschlag		
		EH	FH		VA 2025	VA 2024	RA 2023	VA 2025	VA 2024	RA 2023
0 Vertretungskörper und allgemeine Verwaltung										
00	Gewählte Gemeindeorgane									
000	Gewählte Gemeindeorgane									
000000	Gewählte Gemeindeorgane									
Operative Gebarung										
2/000000+816000	Kostenersätze für sonstige Leistungen (Ersatz Pensionskosten)	2114	3114	13	9.500,00	8.600,00	16.272,97	9.500,00	8.600,00	16.272,97
SU 21 / 31	Summe Erträge / Einzahlungen operative Gebarung				9.500,00	8.600,00	16.272,97	9.500,00	8.600,00	16.272,97
1/000000-582100	Sonstige Dienstgeberbeiträge zur sozialen Sicherheit	2212	3212	20	2.100,00	2.100,00	2.058,22	2.100,00	2.100,00	2.058,22
1/000000-670000	Versicherungen	2222	3222	24	2.300,00	2.400,00	2.295,47	2.300,00	2.400,00	2.295,47
1/000000-721000	Bezüge der Organe	2225	3225	22	128.200,00	121.400,00	114.068,27	128.200,00	121.400,00	114.068,27
1/000000-721100	Diäten und Reisegebühren	2225	3225	22	500,00	500,00	253,76	500,00	500,00	253,76
1/000000-728000	Entgelte für sonstige Leistungen (Abschlussessen GR, Rieslingkost, Schulungen)	2225	3225	24	1.000,00	1.000,00	891,80	1.000,00	1.000,00	0,00
1/000000-752000	Transfers an Gemeinden, Gemeindeverbände und Gemeindefonds (Pensionskosten)	2231	3231	26	64.300,00	61.200,00	54.758,24	64.300,00	61.200,00	54.758,24
1/000000-757000	Transfers an private Organisationen ohne Erwerbszweck (Schulungsbeiträge)	2234	3234	27	2.500,00	2.500,00	2.353,50	2.500,00	2.500,00	2.353,50
SU 22 / 32	Summe Aufwendungen / Auszahlungen operative Gebarung				200.900,00	191.100,00	176.679,26	200.900,00	191.100,00	175.787,46
SA 0 / SA 1	(0) Nettoergebnis (21 - 22) / (1) Geldfluss operative Gebarung (31 - 32)				-191.400,00	-182.500,00	-160.406,29	-191.400,00	-182.500,00	-159.514,49
SA01	Saldo (01) Haushaltsrücklagen (230 - 240)				0,00	0,00	0,00	0,00	0,00	0,00
SA00	Saldo (00) Nettoergebnis nach Haushaltsrücklagen (Saldo 0 + Saldo 01)				-191.400,00	-182.500,00	-160.406,29			
Investive Gebarung										
SU 33	Summe Einzahlungen investive Gebarung							0,00	0,00	0,00
SU 34	Summe Auszahlungen investive Gebarung							0,00	0,00	0,00
SA2	Saldo (2) Geldfluss aus der Investiven Gebarung (33 - 34)							0,00	0,00	0,00
SA3	Saldo (3) Nettofinanzierungssaldo (Saldo 1 + Saldo 2)							-191.400,00	-182.500,00	-159.514,49
Finanzierungstätigkeit										
SU 35	Summe Einzahlungen aus der Finanzierungstätigkeit							0,00	0,00	0,00
SU 36	Summe Auszahlungen aus der Finanzierungstätigkeit							0,00	0,00	0,00
SA4	Saldo (4) Geldfluss aus der Finanzierungstätigkeit (35 - 36)							0,00	0,00	0,00
SA5	Saldo (5) Geldfluss aus der voranschlagswirksamen Gebarung (Saldo 3 + Saldo 4)							-191.400,00	-182.500,00	-159.514,49

		MVAG		VC QU	Ergebnisvoranschlag			Finanzierungsvoranschlag		
		EH	FH		VA 2025	VA 2024	RA 2023	VA 2025	VA 2024	RA 2023
01	Hauptverwaltung									
010	Zentralamt									
010000	Zentralamt									
Operative Gebarung										
2/010000+803000	Veräußerungen von technischen Anlagen, Fahrzeugen und Maschinen	2116		31	0,00	0,00	900,00	0,00	0,00	0,00
2/010000+808000	Veräußerungen von Waren (z.B. Bücher)	2116	3116	16	100,00	100,00	75,71	100,00	100,00	46,62
2/010000+810000	Erträge aus Leistungen (z.B. Inserate)	2114	3114	13	5.500,00	5.000,00	3.465,00	5.500,00	5.000,00	4.425,75
2/010000+811000	Einnahmen aus Weitervermietung	2115	3115	14	2.500,00	3.000,00	4.930,80	2.500,00	3.000,00	4.930,80
2/010000+812000	Gebühren für Kurzparkzonenticket	2114	3114	13	1.100,00	1.600,00	870,00	1.100,00	1.600,00	690,00
2/010000+816000	Kostensätze für Leistungen (Anteil Vers. Gedesag)	2114	3114	13	3.100,00	2.900,00	2.828,59	3.100,00	2.900,00	2.828,59
2/010000+816001	Kostensätze für sonstige Leistungen (z.B. Kopien, Druckkosten, Grundbuchsauszüge, etc.)	2114	3114	13	1.500,00	1.500,00	1.527,62	1.500,00	1.500,00	1.527,62
2/010000+816100	Personalkostensätze Verwaltung	2114	3114	13	62.700,00	91.700,00	57.687,27	62.700,00	91.700,00	57.687,27
2/010000+827000	Kostensätze für die Überlassung von Bediensteten an Dritte (Rollfähre, Standesamt, Stiftung)	2116	3116	18	34.600,00	35.000,00	26.359,07	34.600,00	35.000,00	4.726,35
2/010000+828000	Rückersätze von Aufwendungen	2116	3116	18	0,00	0,00	229,50	0,00	0,00	229,50
2/010000+829001	Sonstige Erträge (z.B. Leistungen aus Versicherungen)	2116	3116	18	100,00	100,00	86,11	100,00	100,00	86,11
2/010000+829100	Gemeindehomepage-Firmenauftritte	2116	3116	18	1.500,00	1.400,00	1.440,00	1.500,00	1.400,00	0,00
2/010000+829200	Sonstige Erträge (Abfertigung/Jubiläum)	2116	3116	18	0,00	700,00	11.484,79	0,00	700,00	0,00
2/010000+863000	AMS Beiträge	2121	3121	15	12.000,00	0,00	15.259,56	12.000,00	0,00	15.259,56
SU 21 / 31	Summe Erträge / Einzahlungen operative Gebarung				124.700,00	143.000,00	127.144,02	124.700,00	143.000,00	92.438,17
1/010000-400000	Geringwertige Wirtschaftsgüter (Amtsausstattung)	2221	3221	23	4.000,00	3.000,00	4.279,58	4.000,00	3.000,00	4.279,58
1/010000-430000	Lebensmittel und Getränke	2221	3221	23	500,00	500,00	885,28	500,00	500,00	836,31
1/010000-454000	Reinigungsmaterial	2221	3221	23	100,00	100,00	136,06	100,00	100,00	123,45
1/010000-456000	Schreib- Zeichen- und sonstige Büromittel	2221	3221	23	4.500,00	4.000,00	3.425,85	4.500,00	4.000,00	3.170,00
1/010000-457000	Druckwerke (Formulare, Abos)	2221	3221	23	2.200,00	3.700,00	3.492,15	2.200,00	3.700,00	2.778,73
1/010000-459000	Sonstige Verbrauchsgüter (Batterien, Leuchtmittel, etc.)	2221	3221	23	200,00	200,00	29,99	200,00	200,00	9,41
1/010000-510000	Bezüge Vertragsbedienstete der Verwaltung (Angestellte)	2211	3211	20	256.300,00	222.000,00	199.026,26	256.300,00	222.000,00	199.026,26
1/010000-511000	Geldbezüge der Vertragsbediensteten in handwerklicher Verwendung	2211	3211	20	0,00	0,00	533,61	0,00	0,00	533,61
1/010000-565000	Mehrleistungsentschädigung	2211	3211	20	9.500,00	13.000,00	26.882,46	9.500,00	13.000,00	26.882,46
1/010000-566000	Zuwendungen aus Anlass von Dienstjubiläen	2212	3212	20	0,00	0,00	12.052,08	0,00	0,00	12.052,08

		MVAG		VC QU	Ergebnisvoranschlag			Finanzierungsvoranschlag		
		EH	FH		VA 2025	VA 2024	RA 2023	VA 2025	VA 2024	RA 2023
1/010000-580000	DGB für Familienbeihilfen (Finanzamt)	2212	3212	20	10.300,00	8.700,00	8.783,00	10.300,00	8.700,00	8.783,00
1/010000-582100	sonstige DGB zur sozialen Sicherheit (Sozialversicherung)	2212	3212	20	50.400,00	43.500,00	39.864,81	50.400,00	43.500,00	39.864,81
1/010000-590000	Freiwillige Sozialaufwand	2212	3212	20	300,00	500,00	0,00	300,00	500,00	0,00
1/010000-592000	Dotierung von Rückstellungen für Jubiläumswendungen	2214			2.300,00	0,00	0,00	0,00	0,00	0,00
1/010000-600000	Energiebezüge (Strom und Gas)	2222	3222	24	4.000,00	4.000,00	7.162,98	4.000,00	4.000,00	7.162,98
1/010000-614000	Instandhaltung der Gebäude	2224	3224	24	1.000,00	1.000,00	1.240,30	1.000,00	1.000,00	1.240,30
1/010000-618000	Instandhaltung von sonstigen Anlagen (Amtsausstattung, WLAN, EDV)	2224	3224	24	3.500,00	10.700,00	3.817,93	3.500,00	10.700,00	3.817,93
1/010000-630000	Postdienste	2222	3222	24	5.200,00	9.000,00	9.440,74	5.200,00	9.000,00	9.382,53
1/010000-631000	Telekommunikationsdienste	2222	3222	24	2.000,00	3.500,00	3.831,78	2.000,00	3.500,00	4.087,19
1/010000-640000	Rechtskosten (Steuerberatungsleistungen)	2222	3222	24	3.200,00	3.000,00	3.109,73	3.200,00	3.000,00	226,67
1/010000-670000	Versicherungen	2222	3222	24	10.000,00	10.500,00	9.876,44	10.000,00	10.500,00	9.876,44
1/010000-670100	Versicherungen (Jubiläum, Abfertigung)	2222	3222	24	5.900,00	5.800,00	5.951,75	5.900,00	5.800,00	6.012,35
1/010000-680000	Planmäßige Abschreibung	2226			13.500,00	14.200,00	15.726,03	0,00	0,00	0,00
1/010000-700000	Miet- und Pachtanwendung (Betriebskosten)	2223	3223	24	9.000,00	8.500,00	8.151,74	9.000,00	8.500,00	8.151,74
1/010000-705000	Operating Leasing (Kopierer)	2223	3223	24	0,00	2.500,00	2.498,94	0,00	2.500,00	2.498,94
1/010000-710000	Öffentliche Abgaben - Ausgaben	2225	3225	24	300,00	200,00	173,04	300,00	200,00	166,11
1/010000-720000	Personalkostensätze an Bauhof (820)	2225	3225	24	2.600,00	500,00	2.374,66	2.600,00	500,00	2.374,66
1/010000-720100	Personalkostensätze an Schloss Spitz 8460 (Reinigung)	2225	3225	24	0,00	0,00	123,61	0,00	0,00	123,61
1/010000-720200	Personalkostensätze an Standesamt (0220)	2225	3225	24	6.000,00	5.000,00	0,00	6.000,00	5.000,00	0,00
1/010000-722000	Rückersätze von Erträgen	2225	3225	24	0,00	0,00	5.756,57	0,00	0,00	5.756,57
1/010000-724000	Reisegebühren	2225	3225	24	500,00	1.000,00	2.222,09	500,00	1.000,00	2.222,09
1/010000-728000	Entgelte für sonstige Leistungen (Kommunalnet, Ticketservice, Wartungsverträge)	2225	3225	24	32.000,00	40.000,00	46.455,09	32.000,00	40.000,00	50.436,55
1/010000-728001	Entgelte für sonst. Leistungen (Wartung Website)	2225	3225	24	0,00	3.000,00	2.916,00	0,00	3.000,00	2.916,00
1/010000-728002	Entgelte für sonstige Leistungen (Lohnverrechnung)	2225	3225	24	3.300,00	3.000,00	5.423,32	3.300,00	3.000,00	5.384,07
1/010000-728100	Servicevertrag Kopierer	2225	3225	24	10.000,00	9.000,00	8.529,38	10.000,00	9.000,00	8.672,18
1/010000-729000	Sonstige Ausgaben	2225	3225	24	2.000,00	2.000,00	1.744,25	2.000,00	2.000,00	1.744,25
SU 22 / 32	Summe Aufwendungen / Auszahlungen operative Gebarung				454.600,00	435.600,00	445.917,50	438.800,00	421.400,00	430.592,86
SA 0 / SA 1	(0) Nettoergebnis (21 - 22) / (1) Geldfluss operative Gebarung (31 - 32)				-329.900,00	-292.600,00	-318.773,48	-314.100,00	-278.400,00	-338.154,69
SA01	Saldo (01) Haushaltsrücklagen (230 - 240)				0,00	0,00	0,00	0,00	0,00	0,00
SA00	Saldo (00) Nettoergebnis nach Haushaltsrücklagen (Saldo 0 + Saldo 01)				-329.900,00	-292.600,00	-318.773,48			

		MVAG		VC QU	Ergebnisvoranschlag			Finanzierungsvoranschlag		
		EH	FH		VA 2025	VA 2024	RA 2023	VA 2025	VA 2024	RA 2023
Investive Gebarung										
2/010000+803000	Veräußerungen von technischen Anlagen, Fahrzeugen und Maschinen		3314	31	0,00	0,00	0,00	0,00	0,00	900,00
SU 33	Summe Einzahlungen investive Gebarung							0,00	0,00	900,00
1/010000-010000	Gebäude und Bauten (div. Umbauarbeiten)		3413	2	0,00	0,00	0,00	0,00	25.000,00	0,00
1/010000-042000	Amtsausstattung, Ordination		3415	2 41	0,00	0,00	0,00	0,00	0,00	24.827,15
SU 34	Summe Auszahlungen investive Gebarung							0,00	25.000,00	24.827,15
SA2	Saldo (2) Geldfluss aus der Investiven Gebarung (33 – 34)							0,00	-25.000,00	-23.927,15
SA3	Saldo (3) Nettofinanzierungssaldo (Saldo 1 + Saldo 2)							-314.100,00	-303.400,00	-362.081,84
Finanzierungstätigkeit										
SU 35	Summe Einzahlungen aus der Finanzierungstätigkeit							0,00	0,00	0,00
SU 36	Summe Auszahlungen aus der Finanzierungstätigkeit							0,00	0,00	0,00
SA4	Saldo (4) Geldfluss aus der Finanzierungstätigkeit (35 – 36)							0,00	0,00	0,00
SA5	Saldo (5) Geldfluss aus der voranschlagswirksamen Gebarung (Saldo 3 + Saldo 4)							-314.100,00	-303.400,00	-362.081,84
019	Repräsentation									
019000	Repräsentationen									
Operative Gebarung										
2/019000+816000	Kostenbeiträge für ORF-Sendung	2114	3114		0,00	600,00	0,00	0,00	600,00	0,00
SU 21 / 31	Summe Erträge / Einzahlungen operative Gebarung				0,00	600,00	0,00	0,00	600,00	0,00
1/019000-723000	Repräsentationsauslagen	2225	3225	24	4.000,00	8.000,00	6.310,13	4.000,00	8.000,00	6.820,56
1/019000-723100	Ausgaben für Neujahrsempfang	2225	3225	24	1.100,00	1.100,00	728,00	1.100,00	1.100,00	728,00
SU 22 / 32	Summe Aufwendungen / Auszahlungen operative Gebarung				5.100,00	9.100,00	7.038,13	5.100,00	9.100,00	7.548,56
SA 0 / SA 1	(0) Nettoergebnis (21 - 22) / (1) Geldfluss operative Gebarung (31 – 32)				-5.100,00	-8.500,00	-7.038,13	-5.100,00	-8.500,00	-7.548,56
SA01	Saldo (01) Haushaltsrücklagen (230 - 240)				0,00	0,00	0,00	0,00	0,00	0,00
SA00	Saldo (00) Nettoergebnis nach Haushaltsrücklagen (Saldo 0 + Saldo 01)				-5.100,00	-8.500,00	-7.038,13			
Investive Gebarung										
SU 33	Summe Einzahlungen investive Gebarung							0,00	0,00	0,00
SU 34	Summe Auszahlungen investive Gebarung							0,00	0,00	0,00
SA2	Saldo (2) Geldfluss aus der Investiven Gebarung (33 – 34)							0,00	0,00	0,00
SA3	Saldo (3) Nettofinanzierungssaldo (Saldo 1 + Saldo 2)							-5.100,00	-8.500,00	-7.548,56
Finanzierungstätigkeit										
SU 35	Summe Einzahlungen aus der Finanzierungstätigkeit							0,00	0,00	0,00
SU 36	Summe Auszahlungen aus der Finanzierungstätigkeit							0,00	0,00	0,00
SA4	Saldo (4) Geldfluss aus der Finanzierungstätigkeit (35 – 36)							0,00	0,00	0,00
SA5	Saldo (5) Geldfluss aus der voranschlagswirksamen Gebarung (Saldo 3 + Saldo 4)							-5.100,00	-8.500,00	-7.548,56

		MVAG		VC QU	Ergebnisvoranschlag			Finanzierungsvoranschlag		
		EH	FH		VA 2025	VA 2024	RA 2023	VA 2025	VA 2024	RA 2023
02	Hauptverwaltung									
021	Statistisches Amt									
021000	Statistisches Amt									
Operative Gebarung										
2/021000+816000	Ersatz für Statistische Erhebungen	2114	3114	13	200,00	200,00	179,50	200,00	200,00	179,50
SU 21 / 31	Summe Erträge / Einzahlungen operative Gebarung				200,00	200,00	179,50	200,00	200,00	179,50
SU 22 / 32	Summe Aufwendungen / Auszahlungen operative Gebarung				0,00	0,00	0,00	0,00	0,00	0,00
SA 0 / SA 1	(0) Nettoergebnis (21 - 22) / (1) Geldfluss operative Gebarung (31 - 32)				200,00	200,00	179,50	200,00	200,00	179,50
SA01	Saldo (01) Haushaltsrücklagen (230 - 240)				0,00	0,00	0,00	0,00	0,00	0,00
SA00	Saldo (00) Nettoergebnis nach Haushaltsrücklagen (Saldo 0 + Saldo 01)				200,00	200,00	179,50			
Investive Gebarung										
SU 33	Summe Einzahlungen investive Gebarung							0,00	0,00	0,00
SU 34	Summe Auszahlungen investive Gebarung							0,00	0,00	0,00
SA2	Saldo (2) Geldfluss aus der Investiven Gebarung (33 - 34)							0,00	0,00	0,00
SA3	Saldo (3) Nettofinanzierungssaldo (Saldo 1 + Saldo 2)							200,00	200,00	179,50
Finanzierungstätigkeit										
SU 35	Summe Einzahlungen aus der Finanzierungstätigkeit							0,00	0,00	0,00
SU 36	Summe Auszahlungen aus der Finanzierungstätigkeit							0,00	0,00	0,00
SA4	Saldo (4) Geldfluss aus der Finanzierungstätigkeit (35 - 36)							0,00	0,00	0,00
SA5	Saldo (5) Geldfluss aus der voranschlagswirksamen Gebarung (Saldo 3 + Saldo 4)							200,00	200,00	179,50
022	Standesamt									
022000	Standesamts- u. Staatsbürgerschaftsverband									
Operative Gebarung										
2/022000+816000	Personalkostenersätze (Friedhofsverwaltung, Zentralamt)	2114	3114	13	9.000,00	4.600,00	0,00	9.000,00	4.600,00	0,00
2/022000+827000	Kostenersätze für die Überlassung von Bediensteten an Dritte	2116	3116	18	52.100,00	34.500,00	72.853,38	52.100,00	34.500,00	72.853,38
2/022000+829000	Sonstige Erträge (Abfertigung/Jubiläum)	2116	3116	18	0,00	0,00	1.165,41	0,00	0,00	0,00
SU 21 / 31	Summe Erträge / Einzahlungen operative Gebarung				61.100,00	39.100,00	74.018,79	61.100,00	39.100,00	72.853,38
1/022000-510000	Bezüge Vertragsbedienstete (Angestellte)	2211	3211	20	44.500,00	40.000,00	35.137,49	44.500,00	40.000,00	35.137,49
1/022000-565000	Mehrleistungsvergütungen	2211	3211	20	4.200,00	3.700,00	2.779,52	4.200,00	3.700,00	2.779,52
1/022000-580000	DGB für Familienbeihilfen (Finanzamt)	2212	3212	20	1.900,00	1.600,00	1.392,90	1.900,00	1.600,00	1.392,90
1/022000-582100	sonstige DGB zur sozialen Sicherheit (Sozialversicherung)	2212	3212	20	9.500,00	9.200,00	7.988,25	9.500,00	9.200,00	7.988,25
1/022000-670100	Versicherungen (Jubiläum, Abfertigung)	2222	3222	24	1.200,00	1.100,00	806,24	1.200,00	1.100,00	806,24
1/022000-720100	Personalkostenersätze an Verwaltung	2225	3225	24	8.200,00	0,00	0,00	8.200,00	0,00	0,00
1/022000-724000	Reisegebühren	2225	3225	24	100,00	100,00	113,82	100,00	100,00	113,82

		MVAG VC QU			Ergebnisvoranschlag			Finanzierungsvoranschlag		
		EH	FH		VA 2025	VA 2024	RA 2023	VA 2025	VA 2024	RA 2023
1/022000-752000	Beitrag an StA und StbVb Spitz	2231	3231	26	24.700,00	20.900,00	18.128,00	24.700,00	20.900,00	18.128,00
SU 22 / 32	Summe Aufwendungen / Auszahlungen operative Gebarung				94.300,00	76.600,00	66.346,22	94.300,00	76.600,00	66.346,22
SA 0 / SA 1	(0) Nettoergebnis (21 - 22) / (1) Geldfluss operative Gebarung (31 - 32)				-33.200,00	-37.500,00	7.672,57	-33.200,00	-37.500,00	6.507,16
SA01	Saldo (01) Haushaltsrücklagen (230 - 240)				0,00	0,00	0,00	0,00	0,00	0,00
SA00	Saldo (00) Nettoergebnis nach Haushaltsrücklagen (Saldo 0 + Saldo 01)				-33.200,00	-37.500,00	7.672,57			
Investive Gebarung										
SU 33	Summe Einzahlungen investive Gebarung							0,00	0,00	0,00
SU 34	Summe Auszahlungen investive Gebarung							0,00	0,00	0,00
SA2	Saldo (2) Geldfluss aus der Investiven Gebarung (33 - 34)							0,00	0,00	0,00
SA3	Saldo (3) Nettofinanzierungssaldo (Saldo 1 + Saldo 2)							-33.200,00	-37.500,00	6.507,16
Finanzierungstätigkeit										
SU 35	Summe Einzahlungen aus der Finanzierungstätigkeit							0,00	0,00	0,00
SU 36	Summe Auszahlungen aus der Finanzierungstätigkeit							0,00	0,00	0,00
SA4	Saldo (4) Geldfluss aus der Finanzierungstätigkeit (35 - 36)							0,00	0,00	0,00
SA5	Saldo (5) Geldfluss aus der voranschlagswirksamen Gebarung (Saldo 3 + Saldo 4)							-33.200,00	-37.500,00	6.507,16
023	Einwohneramt									
023000	Einwohneramt									
Operative Gebarung										
SU 21 / 31	Summe Erträge / Einzahlungen operative Gebarung				0,00	0,00	0,00	0,00	0,00	0,00
1/023000-728000	Entgelte für sonstige Leistungen LMR	2225	3225	24	0,00	0,00	938,60	0,00	0,00	914,17
SU 22 / 32	Summe Aufwendungen / Auszahlungen operative Gebarung				0,00	0,00	938,60	0,00	0,00	914,17
SA 0 / SA 1	(0) Nettoergebnis (21 - 22) / (1) Geldfluss operative Gebarung (31 - 32)				0,00	0,00	-938,60	0,00	0,00	-914,17
SA01	Saldo (01) Haushaltsrücklagen (230 - 240)				0,00	0,00	0,00	0,00	0,00	0,00
SA00	Saldo (00) Nettoergebnis nach Haushaltsrücklagen (Saldo 0 + Saldo 01)				0,00	0,00	-938,60			
Investive Gebarung										
SU 33	Summe Einzahlungen investive Gebarung							0,00	0,00	0,00
SU 34	Summe Auszahlungen investive Gebarung							0,00	0,00	0,00
SA2	Saldo (2) Geldfluss aus der Investiven Gebarung (33 - 34)							0,00	0,00	0,00
SA3	Saldo (3) Nettofinanzierungssaldo (Saldo 1 + Saldo 2)							0,00	0,00	-914,17
Finanzierungstätigkeit										
SU 35	Summe Einzahlungen aus der Finanzierungstätigkeit							0,00	0,00	0,00
SU 36	Summe Auszahlungen aus der Finanzierungstätigkeit							0,00	0,00	0,00
SA4	Saldo (4) Geldfluss aus der Finanzierungstätigkeit (35 - 36)							0,00	0,00	0,00
SA5	Saldo (5) Geldfluss aus der voranschlagswirksamen Gebarung (Saldo 3 + Saldo 4)							0,00	0,00	-914,17

		MVAG		VC QU	Ergebnisvoranschlag			Finanzierungsvoranschlag		
		EH	FH		VA 2025	VA 2024	RA 2023	VA 2025	VA 2024	RA 2023
024	Wahlamt									
024000	Wahlamt									
Operative Gebarung										
2/024000+816000	Kostenbeiträge (Kostenersätze) für sonstige Leistungen	2114	3114	13	1.500,00	1.000,00	1.400,37	1.500,00	1.000,00	1.400,37
SU 21 / 31	Summe Erträge / Einzahlungen operative Gebarung				1.500,00	1.000,00	1.400,37	1.500,00	1.000,00	1.400,37
1/024000-430000	Lebensmittel	2221	3221		300,00	0,00	0,00	300,00	0,00	0,00
1/024000-728000	Kosten der Wahlen	2225	3225	24	2.000,00	3.000,00	1.604,57	2.000,00	3.000,00	1.604,57
SU 22 / 32	Summe Aufwendungen / Auszahlungen operative Gebarung				2.300,00	3.000,00	1.604,57	2.300,00	3.000,00	1.604,57
SA 0 / SA 1	(0) Nettoergebnis (21 - 22) / (1) Geldfluss operative Gebarung (31 - 32)				-800,00	-2.000,00	-204,20	-800,00	-2.000,00	-204,20
SA01	Saldo (01) Haushaltsrücklagen (230 - 240)				0,00	0,00	0,00	0,00	0,00	0,00
SA00	Saldo (00) Nettoergebnis nach Haushaltsrücklagen (Saldo 0 + Saldo 01)				-800,00	-2.000,00	-204,20			
Investive Gebarung										
SU 33	Summe Einzahlungen investive Gebarung							0,00	0,00	0,00
SU 34	Summe Auszahlungen investive Gebarung							0,00	0,00	0,00
SA2	Saldo (2) Geldfluss aus der Investiven Gebarung (33 - 34)							0,00	0,00	0,00
SA3	Saldo (3) Nettofinanzierungssaldo (Saldo 1 + Saldo 2)							-800,00	-2.000,00	-204,20
Finanzierungstätigkeit										
SU 35	Summe Einzahlungen aus der Finanzierungstätigkeit							0,00	0,00	0,00
SU 36	Summe Auszahlungen aus der Finanzierungstätigkeit							0,00	0,00	0,00
SA4	Saldo (4) Geldfluss aus der Finanzierungstätigkeit (35 - 36)							0,00	0,00	0,00
SA5	Saldo (5) Geldfluss aus der voranschlagswirksamen Gebarung (Saldo 3 + Saldo 4)							-800,00	-2.000,00	-204,20
029	Amtsgebäude									
029000	Amtsgebäude									
Operative Gebarung										
SU 21 / 31	Summe Erträge / Einzahlungen operative Gebarung				0,00	0,00	0,00	0,00	0,00	0,00
1/029000-650000	Zinsen für Finanzschulden - Inland	2241	3241	25	9.900,00	10.800,00	9.939,87	9.900,00	10.800,00	9.939,87
SU 22 / 32	Summe Aufwendungen / Auszahlungen operative Gebarung				9.900,00	10.800,00	9.939,87	9.900,00	10.800,00	9.939,87
SA 0 / SA 1	(0) Nettoergebnis (21 - 22) / (1) Geldfluss operative Gebarung (31 - 32)				-9.900,00	-10.800,00	-9.939,87	-9.900,00	-10.800,00	-9.939,87
SA01	Saldo (01) Haushaltsrücklagen (230 - 240)				0,00	0,00	0,00	0,00	0,00	0,00
SA00	Saldo (00) Nettoergebnis nach Haushaltsrücklagen (Saldo 0 + Saldo 01)				-9.900,00	-10.800,00	-9.939,87			
Investive Gebarung										
SU 33	Summe Einzahlungen investive Gebarung							0,00	0,00	0,00
SU 34	Summe Auszahlungen investive Gebarung							0,00	0,00	0,00
SA2	Saldo (2) Geldfluss aus der Investiven Gebarung (33 - 34)							0,00	0,00	0,00
SA3	Saldo (3) Nettofinanzierungssaldo (Saldo 1 + Saldo 2)							-9.900,00	-10.800,00	-9.939,87

	MVAG	VC QU	Ergebnisvoranschlag			Finanzierungsvoranschlag				
			EH	FH	VA 2025	VA 2024	RA 2023	VA 2025	VA 2024	RA 2023
Finanzierungstätigkeit										
SU 35	Summe Einzahlungen aus der Finanzierungstätigkeit						0,00	0,00	0,00	
1/029000-346000	Darlehensrückzahlung	3614	65	0,00	0,00	0,00	20.000,00	20.000,00	20.000,00	
SU 36	Summe Auszahlungen aus der Finanzierungstätigkeit						20.000,00	20.000,00	20.000,00	
SA4	Saldo (4) Geldfluss aus der Finanzierungstätigkeit (35 – 36)						-20.000,00	-20.000,00	-20.000,00	
SA5	Saldo (5) Geldfluss aus der voranschlagswirksamen Gebarung (Saldo 3 + Saldo 4)						-29.900,00	-30.800,00	-29.939,87	
029100 Amtsgebäude Ordination										
Operative Gebarung										
SU 21 / 31	Summe Erträge / Einzahlungen operative Gebarung				0,00	0,00	0,00	0,00	0,00	
1/029100-700000	Miete + Betriebskosten Stiftung	2223	3223	24	0,00	0,00	4.039,42	0,00	0,00	4.039,42
SU 22 / 32	Summe Aufwendungen / Auszahlungen operative Gebarung				0,00	0,00	4.039,42	0,00	0,00	4.039,42
SA 0 / SA 1	(0) Nettoergebnis (21 - 22) / (1) Geldfluss operative Gebarung (31 – 32)				0,00	0,00	-4.039,42	0,00	0,00	-4.039,42
SA01	Saldo (01) Haushaltsrücklagen (230 - 240)				0,00	0,00	0,00	0,00	0,00	
SA00	Saldo (00) Nettoergebnis nach Haushaltsrücklagen (Saldo 0 + Saldo 01)				0,00	0,00	-4.039,42			
Investive Gebarung										
SU 33	Summe Einzahlungen investive Gebarung						0,00	0,00	0,00	
SU 34	Summe Auszahlungen investive Gebarung						0,00	0,00	0,00	
SA2	Saldo (2) Geldfluss aus der Investiven Gebarung (33 – 34)						0,00	0,00	0,00	
SA3	Saldo (3) Nettofinanzierungssaldo (Saldo 1 + Saldo 2)						0,00	0,00	-4.039,42	
Finanzierungstätigkeit										
SU 35	Summe Einzahlungen aus der Finanzierungstätigkeit						0,00	0,00	0,00	
SU 36	Summe Auszahlungen aus der Finanzierungstätigkeit						0,00	0,00	0,00	
SA4	Saldo (4) Geldfluss aus der Finanzierungstätigkeit (35 – 36)						0,00	0,00	0,00	
SA5	Saldo (5) Geldfluss aus der voranschlagswirksamen Gebarung (Saldo 3 + Saldo 4)						0,00	0,00	-4.039,42	
03 Bauverwaltung										
031 Amt für Raumordnung und Raumplanung										
031000 Amt für Raumordnung und Raumplanung										
Operative Gebarung										
SU 21 / 31	Summe Erträge / Einzahlungen operative Gebarung				0,00	0,00	0,00	0,00	0,00	
1/031000-680000	Planmäßige Abschreibung	2226		10.400,00	10.300,00	12.280,53	0,00	0,00	0,00	
SU 22 / 32	Summe Aufwendungen / Auszahlungen operative Gebarung			10.400,00	10.300,00	12.280,53	0,00	0,00	0,00	
SA 0 / SA 1	(0) Nettoergebnis (21 - 22) / (1) Geldfluss operative Gebarung (31 – 32)			-10.400,00	-10.300,00	-12.280,53	0,00	0,00	0,00	
SA01	Saldo (01) Haushaltsrücklagen (230 - 240)			0,00	0,00	0,00	0,00	0,00	0,00	
SA00	Saldo (00) Nettoergebnis nach Haushaltsrücklagen (Saldo 0 + Saldo 01)			-10.400,00	-10.300,00	-12.280,53				

	MVAG	VC QU	Ergebnisvoranschlag			Finanzierungsvoranschlag			
			EH	FH	VA 2025	VA 2024	RA 2023	VA 2025	VA 2024
Investive Gebarung									
SU 33	Summe Einzahlungen investive Gebarung						0,00	0,00	0,00
1/031000-070000	Aktivierungsfähige Rechte (immaterielle Vermögenswerte)	3411 2 42		0,00	0,00	0,00	5.000,00	8.000,00	16.273,74
SU 34	Summe Auszahlungen investive Gebarung						5.000,00	8.000,00	16.273,74
SA2	Saldo (2) Geldfluss aus der Investiven Gebarung (33 – 34)						-5.000,00	-8.000,00	-16.273,74
SA3	Saldo (3) Nettofinanzierungssaldo (Saldo 1 + Saldo 2)						-5.000,00	-8.000,00	-16.273,74
Finanzierungstätigkeit									
SU 35	Summe Einzahlungen aus der Finanzierungstätigkeit						0,00	0,00	0,00
SU 36	Summe Auszahlungen aus der Finanzierungstätigkeit						0,00	0,00	0,00
SA4	Saldo (4) Geldfluss aus der Finanzierungstätigkeit (35 – 36)						0,00	0,00	0,00
SA5	Saldo (5) Geldfluss aus der voranschlagswirksamen Gebarung (Saldo 3 + Saldo 4)						-5.000,00	-8.000,00	-16.273,74
06 Sonstige Maßnahmen									
060	Beiträge an Verbände, Vereine oder sonstige Organisationen								
060000	Beiträge an Verbände, Vereine und sonstige Organisationen								
Operative Gebarung									
SU 21 / 31	Summe Erträge / Einzahlungen operative Gebarung			0,00	0,00	0,00	0,00	0,00	0,00
1/060000-726000	Beitrag an Gemeindevertreterverband	2225 3225 24		15.400,00	13.700,00	11.708,58	15.400,00	13.700,00	11.708,58
1/060000-726100	Mitgliedsbeiträge an Vereine	2225 3225 24		1.200,00	1.500,00	1.195,62	1.200,00	1.500,00	1.195,62
1/060000-757000	Laufende Transferzahlungen (Subventionen, Spenden)	2234 3234 27		1.000,00	10.000,00	27.287,40	1.000,00	10.000,00	27.287,40
SU 22 / 32	Summe Aufwendungen / Auszahlungen operative Gebarung			17.600,00	25.200,00	40.191,60	17.600,00	25.200,00	40.191,60
SA 0 / SA 1	(0) Nettoergebnis (21 - 22) / (1) Geldfluss operative Gebarung (31 – 32)			-17.600,00	-25.200,00	-40.191,60	-17.600,00	-25.200,00	-40.191,60
SA01	Saldo (01) Haushaltsrücklagen (230 - 240)			0,00	0,00	0,00	0,00	0,00	0,00
SA00	Saldo (00) Nettoergebnis nach Haushaltsrücklagen (Saldo 0 + Saldo 01)			-17.600,00	-25.200,00	-40.191,60			
Investive Gebarung									
SU 33	Summe Einzahlungen investive Gebarung						0,00	0,00	0,00
SU 34	Summe Auszahlungen investive Gebarung						0,00	0,00	0,00
SA2	Saldo (2) Geldfluss aus der Investiven Gebarung (33 – 34)						0,00	0,00	0,00
SA3	Saldo (3) Nettofinanzierungssaldo (Saldo 1 + Saldo 2)						-17.600,00	-25.200,00	-40.191,60
Finanzierungstätigkeit									
SU 35	Summe Einzahlungen aus der Finanzierungstätigkeit						0,00	0,00	0,00
SU 36	Summe Auszahlungen aus der Finanzierungstätigkeit						0,00	0,00	0,00
SA4	Saldo (4) Geldfluss aus der Finanzierungstätigkeit (35 – 36)						0,00	0,00	0,00
SA5	Saldo (5) Geldfluss aus der voranschlagswirksamen Gebarung (Saldo 3 + Saldo 4)						-17.600,00	-25.200,00	-40.191,60

		MVAG VC QU			Ergebnisvoranschlag			Finanzierungsvoranschlag		
		EH	FH		VA 2025	VA 2024	RA 2023	VA 2025	VA 2024	RA 2023
062	Ehrungen und Auszeichnungen									
062000	Ehrungen und Auszeichnungen									
Operative Gebarung										
SU 21 / 31	Summe Erträge / Einzahlungen operative Gebarung				0,00	0,00	0,00	0,00	0,00	0,00
1/062000-728000	Ankauf Ehrengeschenke	2225	3225	24	1.500,00	1.600,00	1.474,98	1.500,00	1.600,00	1.474,98
SU 22 / 32	Summe Aufwendungen / Auszahlungen operative Gebarung				1.500,00	1.600,00	1.474,98	1.500,00	1.600,00	1.474,98
SA 0 / SA 1	(0) Nettoergebnis (21 - 22) / (1) Geldfluss operative Gebarung (31 - 32)				-1.500,00	-1.600,00	-1.474,98	-1.500,00	-1.600,00	-1.474,98
SA01	Saldo (01) Haushaltsrücklagen (230 - 240)				0,00	0,00	0,00	0,00	0,00	0,00
SA00	Saldo (00) Nettoergebnis nach Haushaltsrücklagen (Saldo 0 + Saldo 01)				-1.500,00	-1.600,00	-1.474,98			
Investive Gebarung										
SU 33	Summe Einzahlungen investive Gebarung							0,00	0,00	0,00
SU 34	Summe Auszahlungen investive Gebarung							0,00	0,00	0,00
SA2	Saldo (2) Geldfluss aus der Investiven Gebarung (33 - 34)							0,00	0,00	0,00
SA3	Saldo (3) Nettofinanzierungssaldo (Saldo 1 + Saldo 2)							-1.500,00	-1.600,00	-1.474,98
Finanzierungstätigkeit										
SU 35	Summe Einzahlungen aus der Finanzierungstätigkeit							0,00	0,00	0,00
SU 36	Summe Auszahlungen aus der Finanzierungstätigkeit							0,00	0,00	0,00
SA4	Saldo (4) Geldfluss aus der Finanzierungstätigkeit (35 - 36)							0,00	0,00	0,00
SA5	Saldo (5) Geldfluss aus der voranschlagswirksamen Gebarung (Saldo 3 + Saldo 4)							-1.500,00	-1.600,00	-1.474,98
063	Städtekontakte und Partnerschaften									
063000	Städtekontakte und Partnerschaften									
Operative Gebarung										
SU 21 / 31	Summe Erträge / Einzahlungen operative Gebarung				0,00	0,00	0,00	0,00	0,00	0,00
1/063000-728000	Entgelte für sonstige Leistungen (Ausgaben Partnerschaften)	2225	3225	24	500,00	1.100,00	0,00	500,00	1.100,00	0,00
SU 22 / 32	Summe Aufwendungen / Auszahlungen operative Gebarung				500,00	1.100,00	0,00	500,00	1.100,00	0,00
SA 0 / SA 1	(0) Nettoergebnis (21 - 22) / (1) Geldfluss operative Gebarung (31 - 32)				-500,00	-1.100,00	0,00	-500,00	-1.100,00	0,00
SA01	Saldo (01) Haushaltsrücklagen (230 - 240)				0,00	0,00	0,00	0,00	0,00	0,00
SA00	Saldo (00) Nettoergebnis nach Haushaltsrücklagen (Saldo 0 + Saldo 01)				-500,00	-1.100,00	0,00			
Investive Gebarung										
SU 33	Summe Einzahlungen investive Gebarung							0,00	0,00	0,00
SU 34	Summe Auszahlungen investive Gebarung							0,00	0,00	0,00
SA2	Saldo (2) Geldfluss aus der Investiven Gebarung (33 - 34)							0,00	0,00	0,00
SA3	Saldo (3) Nettofinanzierungssaldo (Saldo 1 + Saldo 2)							-500,00	-1.100,00	0,00
Finanzierungstätigkeit										
SU 35	Summe Einzahlungen aus der Finanzierungstätigkeit							0,00	0,00	0,00
SU 36	Summe Auszahlungen aus der Finanzierungstätigkeit							0,00	0,00	0,00

		MVAG VC QU			Ergebnisvoranschlag			Finanzierungsvoranschlag		
		EH	FH		VA 2025	VA 2024	RA 2023	VA 2025	VA 2024	RA 2023
SA4	Saldo (4) Geldfluss aus der Finanzierungstätigkeit (35 – 36)							0,00	0,00	0,00
SA5	Saldo (5) Geldfluss aus der voranschlagswirksamen Gebarung (Saldo 3 + Saldo 4)							-500,00	-1.100,00	0,00
09	Personalbetreuung									
091	Personalausbildung und Personalfortbildung									
091000	Personalausbildung und Personalfortbildung									
	Operative Gebarung									
SU 21 / 31	Summe Erträge / Einzahlungen operative Gebarung				0,00	0,00	0,00	0,00	0,00	0,00
1/091000-728000	Schulung der Bediensteten	2225	3225	24	2.500,00	5.000,00	5.952,00	2.500,00	5.000,00	6.175,20
SU 22 / 32	Summe Aufwendungen / Auszahlungen operative Gebarung				2.500,00	5.000,00	5.952,00	2.500,00	5.000,00	6.175,20
SA 0 / SA 1	(0) Nettoergebnis (21 - 22) / (1) Geldfluss operative Gebarung (31 – 32)				-2.500,00	-5.000,00	-5.952,00	-2.500,00	-5.000,00	-6.175,20
SA01	Saldo (01) Haushaltsrücklagen (230 - 240)				0,00	0,00	0,00	0,00	0,00	0,00
SA00	Saldo (00) Nettoergebnis nach Haushaltsrücklagen (Saldo 0 + Saldo 01)				-2.500,00	-5.000,00	-5.952,00			
	Investive Gebarung									
SU 33	Summe Einzahlungen investive Gebarung							0,00	0,00	0,00
SU 34	Summe Auszahlungen investive Gebarung							0,00	0,00	0,00
SA2	Saldo (2) Geldfluss aus der Investiven Gebarung (33 – 34)							0,00	0,00	0,00
SA3	Saldo (3) Nettofinanzierungssaldo (Saldo 1 + Saldo 2)							-2.500,00	-5.000,00	-6.175,20
	Finanzierungstätigkeit									
SU 35	Summe Einzahlungen aus der Finanzierungstätigkeit							0,00	0,00	0,00
SU 36	Summe Auszahlungen aus der Finanzierungstätigkeit							0,00	0,00	0,00
SA4	Saldo (4) Geldfluss aus der Finanzierungstätigkeit (35 – 36)							0,00	0,00	0,00
SA5	Saldo (5) Geldfluss aus der voranschlagswirksamen Gebarung (Saldo 3 + Saldo 4)							-2.500,00	-5.000,00	-6.175,20
094	Gemeinschaftspflege									
094000	Gemeinschaftspflege									
	Operative Gebarung									
SU 21 / 31	Summe Erträge / Einzahlungen operative Gebarung				0,00	0,00	0,00	0,00	0,00	0,00
1/094000-728000	Entgelte für sonstige Leistungen (Weihnachtsfeier, Betriebsausflüge)	2225	3225	24	3.000,00	3.200,00	2.870,80	3.000,00	3.200,00	2.282,80
SU 22 / 32	Summe Aufwendungen / Auszahlungen operative Gebarung				3.000,00	3.200,00	2.870,80	3.000,00	3.200,00	2.282,80
SA 0 / SA 1	(0) Nettoergebnis (21 - 22) / (1) Geldfluss operative Gebarung (31 – 32)				-3.000,00	-3.200,00	-2.870,80	-3.000,00	-3.200,00	-2.282,80
SA01	Saldo (01) Haushaltsrücklagen (230 - 240)				0,00	0,00	0,00	0,00	0,00	0,00
SA00	Saldo (00) Nettoergebnis nach Haushaltsrücklagen (Saldo 0 + Saldo 01)				-3.000,00	-3.200,00	-2.870,80			
	Investive Gebarung									
SU 33	Summe Einzahlungen investive Gebarung							0,00	0,00	0,00
SU 34	Summe Auszahlungen investive Gebarung							0,00	0,00	0,00

	MVAG	VC QU	Ergebnisvoranschlag			Finanzierungsvoranschlag				
			EH	FH	VA 2025	VA 2024	RA 2023	VA 2025	VA 2024	RA 2023
SA2		Saldo (2) Geldfluss aus der Investiven Gebarung (33 – 34)						0,00	0,00	0,00
SA3		Saldo (3) Nettofinanzierungssaldo (Saldo 1 + Saldo 2)						-3.000,00	-3.200,00	-2.282,80
Finanzierungstätigkeit										
SU 35		Summe Einzahlungen aus der Finanzierungstätigkeit						0,00	0,00	0,00
SU 36		Summe Auszahlungen aus der Finanzierungstätigkeit						0,00	0,00	0,00
SA4		Saldo (4) Geldfluss aus der Finanzierungstätigkeit (35 – 36)						0,00	0,00	0,00
SA5		Saldo (5) Geldfluss aus der voranschlagswirksamen Gebarung (Saldo 3 + Saldo 4)						-3.000,00	-3.200,00	-2.282,80

		MVAG VC QU			Ergebnisvoranschlag			Finanzierungsvoranschlag		
		EH	FH		VA 2025	VA 2024	RA 2023	VA 2025	VA 2024	RA 2023
1 Öffentliche Ordnung und Sicherheit										
13	Sonderpolizei									
131	Bau- und Feuerpolizei									
131000	Bau- und Feuerpolizei									
Operative Gebarung										
2/131000+808000	Veräußerungen von Waren (Hausnummer tafeln)	2116	3116	16	0,00	100,00	0,00	0,00	100,00	0,00
2/131000+816000	Ersatz für Sachverständigen Honorare	2114	3114	13	10.000,00	13.000,00	9.197,66	10.000,00	13.000,00	10.515,74
SU 21 / 31	Summe Erträge / Einzahlungen operative Gebarung				10.000,00	13.100,00	9.197,66	10.000,00	13.100,00	10.515,74
1/131000-413000	Handelswaren (z.B. Hausnummer tafeln)	2221	3221	23	0,00	100,00	0,00	0,00	100,00	0,00
1/131000-640200	Beratungskosten (Sachverständiger)	2222	3222	24	10.000,00	9.000,00	9.729,72	10.000,00	9.000,00	9.849,72
SU 22 / 32	Summe Aufwendungen / Auszahlungen operative Gebarung				10.000,00	9.100,00	9.729,72	10.000,00	9.100,00	9.849,72
SA 0 / SA 1	(0) Nettoergebnis (21 - 22) / (1) Geldfluss operative Gebarung (31 - 32)				0,00	4.000,00	-532,06	0,00	4.000,00	666,02
SA01	Saldo (01) Haushaltsrücklagen (230 - 240)				0,00	0,00	0,00	0,00	0,00	0,00
SA00	Saldo (00) Nettoergebnis nach Haushaltsrücklagen (Saldo 0 + Saldo 01)				0,00	4.000,00	-532,06			
Investive Gebarung										
SU 33	Summe Einzahlungen investive Gebarung							0,00	0,00	0,00
SU 34	Summe Auszahlungen investive Gebarung							0,00	0,00	0,00
SA2	Saldo (2) Geldfluss aus der Investiven Gebarung (33 - 34)							0,00	0,00	0,00
SA3	Saldo (3) Nettofinanzierungssaldo (Saldo 1 + Saldo 2)							0,00	4.000,00	666,02
Finanzierungstätigkeit										
SU 35	Summe Einzahlungen aus der Finanzierungstätigkeit							0,00	0,00	0,00
SU 36	Summe Auszahlungen aus der Finanzierungstätigkeit							0,00	0,00	0,00
SA4	Saldo (4) Geldfluss aus der Finanzierungstätigkeit (35 - 36)							0,00	0,00	0,00
SA5	Saldo (5) Geldfluss aus der voranschlagswirksamen Gebarung (Saldo 3 + Saldo 4)							0,00	4.000,00	666,02
133	Veterinärpolizei									
133000	Veterinärpolizei									
Operative Gebarung										
2/133000+808000	Erlöse für Hundemarken	2116	3116	16	100,00	100,00	75,00	100,00	100,00	75,00
SU 21 / 31	Summe Erträge / Einzahlungen operative Gebarung				100,00	100,00	75,00	100,00	100,00	75,00
SU 22 / 32	Summe Aufwendungen / Auszahlungen operative Gebarung				0,00	0,00	0,00	0,00	0,00	0,00
SA 0 / SA 1	(0) Nettoergebnis (21 - 22) / (1) Geldfluss operative Gebarung (31 - 32)				100,00	100,00	75,00	100,00	100,00	75,00
SA01	Saldo (01) Haushaltsrücklagen (230 - 240)				0,00	0,00	0,00	0,00	0,00	0,00
SA00	Saldo (00) Nettoergebnis nach Haushaltsrücklagen (Saldo 0 + Saldo 01)				100,00	100,00	75,00			

	MVAG	VC QU	Ergebnisvoranschlag			Finanzierungsvoranschlag				
			EH	FH	VA 2025	VA 2024	RA 2023	VA 2025	VA 2024	RA 2023
Investive Gebarung										
SU 33			Summe Einzahlungen investive Gebarung					0,00	0,00	0,00
SU 34			Summe Auszahlungen investive Gebarung					0,00	0,00	0,00
SA2			Saldo (2) Geldfluss aus der Investiven Gebarung (33 – 34)					0,00	0,00	0,00
SA3			Saldo (3) Nettofinanzierungssaldo (Saldo 1 + Saldo 2)					100,00	100,00	75,00
Finanzierungstätigkeit										
SU 35			Summe Einzahlungen aus der Finanzierungstätigkeit					0,00	0,00	0,00
SU 36			Summe Auszahlungen aus der Finanzierungstätigkeit					0,00	0,00	0,00
SA4			Saldo (4) Geldfluss aus der Finanzierungstätigkeit (35 – 36)					0,00	0,00	0,00
SA5			Saldo (5) Geldfluss aus der voranschlagswirksamen Gebarung (Saldo 3 + Saldo 4)					100,00	100,00	75,00
16 Feuerwehrwesen										
163 Freiwillige Feuerwehren										
163000 FF Spitz										
Operative Gebarung										
2/163000+813000			Erträge aus der Auflösung von Investitionszuschüssen (Kapitaltransfers)	2127	5.100,00	5.100,00	5.121,59	0,00	0,00	0,00
SU 21 / 31			Summe Erträge / Einzahlungen operative Gebarung			5.100,00	5.100,00	5.121,59	0,00	0,00
1/163000-680000			Planmäßige Abschreibung	2226	23.000,00	23.000,00	23.044,85	0,00	0,00	0,00
1/163000-757000			Transfers an private Organisationen (Subvention FF-Spitz)	2234 3234 27	26.400,00	31.700,00	28.345,88	26.400,00	31.700,00	28.345,88
SU 22 / 32			Summe Aufwendungen / Auszahlungen operative Gebarung			49.400,00	54.700,00	51.390,73	26.400,00	31.700,00
SA 0 / SA 1			(0) Nettoergebnis (21 - 22) / (1) Geldfluss operative Gebarung (31 – 32)			-44.300,00	-49.600,00	-46.269,14	-26.400,00	-31.700,00
1/163000-794001			Zuweisung an zweckgebundene Haushaltsrücklagen	2401	0,00	30.000,00	0,00	0,00	0,00	0,00
SA01			Saldo (01) Haushaltsrücklagen (230 - 240)			0,00	-30.000,00	0,00	0,00	0,00
SA00			Saldo (00) Nettoergebnis nach Haushaltsrücklagen (Saldo 0 + Saldo 01)			-44.300,00	-79.600,00	-46.269,14		
Investive Gebarung										
SU 33			Summe Einzahlungen investive Gebarung					0,00	0,00	0,00
SU 34			Summe Auszahlungen investive Gebarung					0,00	0,00	0,00
SA2			Saldo (2) Geldfluss aus der Investiven Gebarung (33 – 34)					0,00	0,00	0,00
SA3			Saldo (3) Nettofinanzierungssaldo (Saldo 1 + Saldo 2)					-26.400,00	-31.700,00	-28.345,88
Finanzierungstätigkeit										
SU 35			Summe Einzahlungen aus der Finanzierungstätigkeit					0,00	0,00	0,00
SU 36			Summe Auszahlungen aus der Finanzierungstätigkeit					0,00	0,00	0,00
SA4			Saldo (4) Geldfluss aus der Finanzierungstätigkeit (35 – 36)					0,00	0,00	0,00

		MVAG VC QU			Ergebnisvoranschlag			Finanzierungsvoranschlag		
		EH	FH		VA 2025	VA 2024	RA 2023	VA 2025	VA 2024	RA 2023
SA5	Saldo (5) Geldfluss aus der voranschlagswirksamen Gebarung (Saldo 3 + Saldo 4)							-26.400,00	-31.700,00	-28.345,88
163100	FF Schwallenbach									
Operative Gebarung										
SU 21 / 31	Summe Erträge / Einzahlungen operative Gebarung				0,00	0,00	0,00	0,00	0,00	0,00
1/163100-600000	Strom	2222	3222	24	600,00	600,00	1.173,00	600,00	600,00	1.173,00
1/163100-670000	Versicherungen	2222	3222	24	500,00	500,00	447,25	500,00	500,00	447,25
1/163100-680000	Planmäßige Abschreibung	2226			4.000,00	4.000,00	3.966,03	0,00	0,00	0,00
1/163100-757000	Transfers an private Organisationen (Subvention FF-Schwallenbach)	2234	3234	27	7.000,00	6.900,00	4.800,00	7.000,00	11.700,00	3.727,99
SU 22 / 32	Summe Aufwendungen / Auszahlungen operative Gebarung				12.100,00	12.000,00	10.386,28	8.100,00	12.800,00	5.348,24
SA 0 / SA 1	(0) Nettoergebnis (21 - 22) / (1) Geldfluss operative Gebarung (31 - 32)				-12.100,00	-12.000,00	-10.386,28	-8.100,00	-12.800,00	-5.348,24
SA01	Saldo (01) Haushaltsrücklagen (230 - 240)				0,00	0,00	0,00	0,00	0,00	0,00
SA00	Saldo (00) Nettoergebnis nach Haushaltsrücklagen (Saldo 0 + Saldo 01)				-12.100,00	-12.000,00	-10.386,28			
Investive Gebarung										
SU 33	Summe Einzahlungen investive Gebarung							0,00	0,00	0,00
SU 34	Summe Auszahlungen investive Gebarung							0,00	0,00	0,00
SA2	Saldo (2) Geldfluss aus der Investiven Gebarung (33 - 34)							0,00	0,00	0,00
SA3	Saldo (3) Nettofinanzierungssaldo (Saldo 1 + Saldo 2)							-8.100,00	-12.800,00	-5.348,24
Finanzierungstätigkeit										
SU 35	Summe Einzahlungen aus der Finanzierungstätigkeit							0,00	0,00	0,00
SU 36	Summe Auszahlungen aus der Finanzierungstätigkeit							0,00	0,00	0,00
SA4	Saldo (4) Geldfluss aus der Finanzierungstätigkeit (35 - 36)							0,00	0,00	0,00
SA5	Saldo (5) Geldfluss aus der voranschlagswirksamen Gebarung (Saldo 3 + Saldo 4)							-8.100,00	-12.800,00	-5.348,24
164	Förderung der Brandbekämpfung und Brandverhütung									
164000	Förderung der Brandbekämpfung und Brandverhütung									
Operative Gebarung										
SU 21 / 31	Summe Erträge / Einzahlungen operative Gebarung				0,00	0,00	0,00	0,00	0,00	0,00
1/164000-650000	Kreditzinsen	2241	3241	25	1.200,00	1.400,00	1.364,08	1.200,00	1.400,00	1.364,08
1/164000-720000	Kostenbeiträge (Bezirksalarmzentrale Krems)	2225	3225	24	600,00	600,00	563,04	600,00	600,00	563,04
SU 22 / 32	Summe Aufwendungen / Auszahlungen operative Gebarung				1.800,00	2.000,00	1.927,12	1.800,00	2.000,00	1.927,12
SA 0 / SA 1	(0) Nettoergebnis (21 - 22) / (1) Geldfluss operative Gebarung (31 - 32)				-1.800,00	-2.000,00	-1.927,12	-1.800,00	-2.000,00	-1.927,12
SA01	Saldo (01) Haushaltsrücklagen (230 - 240)				0,00	0,00	0,00	0,00	0,00	0,00
SA00	Saldo (00) Nettoergebnis nach Haushaltsrücklagen (Saldo 0 + Saldo 01)				-1.800,00	-2.000,00	-1.927,12			
Investive Gebarung										
SU 33	Summe Einzahlungen investive Gebarung							0,00	0,00	0,00

		MVAG		VC	QU	Ergebnisvoranschlag			Finanzierungsvoranschlag		
		EH	FH			VA 2025	VA 2024	RA 2023	VA 2025	VA 2024	RA 2023
SU 34	Summe Auszahlungen investive Gebarung								0,00	0,00	0,00
SA2	Saldo (2) Geldfluss aus der Investiven Gebarung (33 – 34)								0,00	0,00	0,00
SA3	Saldo (3) Nettofinanzierungssaldo (Saldo 1 + Saldo 2)								-1.800,00	-2.000,00	-1.927,12
Finanzierungstätigkeit											
SU 35	Summe Einzahlungen aus der Finanzierungstätigkeit								0,00	0,00	0,00
1/164000-346000	Tilgung von Bankdarlehen		3614	65		0,00	0,00	0,00	4.300,00	4.200,00	4.250,00
SU 36	Summe Auszahlungen aus der Finanzierungstätigkeit								4.300,00	4.200,00	4.250,00
SA4	Saldo (4) Geldfluss aus der Finanzierungstätigkeit (35 – 36)								-4.300,00	-4.200,00	-4.250,00
SA5	Saldo (5) Geldfluss aus der voranschlagswirksamen Gebarung (Saldo 3 + Saldo 4)								-6.100,00	-6.200,00	-6.177,12
17	Katastrophendienst										
179	Sonstige Einrichtungen und Maßnahmen										
179000	Sonstige Einrichtungen und Maßnahmen										
Operative Gebarung											
SU 21 / 31	Summe Erträge / Einzahlungen operative Gebarung					0,00	0,00	0,00	0,00	0,00	0,00
1/179000-619000	Instandhaltung von Sonderanlagen (Sirene)		2224	3224		0,00	600,00	0,00	0,00	600,00	0,00
SU 22 / 32	Summe Aufwendungen / Auszahlungen operative Gebarung					0,00	600,00	0,00	0,00	600,00	0,00
SA 0 / SA 1	(0) Nettoergebnis (21 - 22) / (1) Geldfluss operative Gebarung (31 – 32)					0,00	-600,00	0,00	0,00	-600,00	0,00
SA01	Saldo (01) Haushaltsrücklagen (230 - 240)					0,00	0,00	0,00	0,00	0,00	0,00
SA00	Saldo (00) Nettoergebnis nach Haushaltsrücklagen (Saldo 0 + Saldo 01)					0,00	-600,00	0,00			
Investive Gebarung											
SU 33	Summe Einzahlungen investive Gebarung								0,00	0,00	0,00
SU 34	Summe Auszahlungen investive Gebarung								0,00	0,00	0,00
SA2	Saldo (2) Geldfluss aus der Investiven Gebarung (33 – 34)								0,00	0,00	0,00
SA3	Saldo (3) Nettofinanzierungssaldo (Saldo 1 + Saldo 2)								0,00	-600,00	0,00
Finanzierungstätigkeit											
SU 35	Summe Einzahlungen aus der Finanzierungstätigkeit								0,00	0,00	0,00
SU 36	Summe Auszahlungen aus der Finanzierungstätigkeit								0,00	0,00	0,00
SA4	Saldo (4) Geldfluss aus der Finanzierungstätigkeit (35 – 36)								0,00	0,00	0,00
SA5	Saldo (5) Geldfluss aus der voranschlagswirksamen Gebarung (Saldo 3 + Saldo 4)								0,00	-600,00	0,00

	MVAG	VC QU	Ergebnisvoranschlag			Finanzierungsvoranschlag				
			EH	FH	VA 2025	VA 2024	RA 2023	VA 2025	VA 2024	RA 2023
18										
180										
180000										
Operative Gebarung										
SU 21 / 31										
1/180000-726000										
SU 22 / 32										
SA 0 / SA 1										
SA01										
SA00										
Investive Gebarung										
SU 33										
SU 34										
SA2										
SA3										
Finanzierungstätigkeit										
SU 35										
SU 36										
SA4										
SA5										

		MVAG		VC QU	Ergebnisvoranschlag			Finanzierungsvoranschlag		
		EH	FH		VA 2025	VA 2024	RA 2023	VA 2025	VA 2024	RA 2023
2 Unterricht, Erziehung, Sport und Wissenschaft										
21	Allgemeinbildender Unterricht									
211	Volksschulen									
211000	Volksschulen									
Operative Gebarung										
2/211000+810100	Nachmittagsbetreuung	2114	3114	13	25.000,00	30.000,00	27.386,60	25.000,00	30.000,00	27.782,00
2/211000+810200	Essen NABE	2114	3114		13.200,00	0,00	0,00	13.200,00	0,00	0,00
2/211000+829000	sonstige Erträge (Abfertigung/Jubiläum)	2116	3116	18	0,00	0,00	1.685,04	0,00	0,00	0,00
2/211000+861000	Landesförderung f. Stützkräfte	2121	3121	15	0,00	1.500,00	0,00	0,00	1.500,00	0,00
2/211000+861200	Förderung Land für Nachmittagsbetreuung	2121	3121	15	9.000,00	9.000,00	10.400,00	9.000,00	9.000,00	10.400,00
2/211000+863000	Schülerhaltungsbeiträge	2121	3121	15	3.200,00	0,00	0,00	3.200,00	0,00	0,00
SU 21 / 31	Summe Erträge / Einzahlungen operative Gebarung				50.400,00	40.500,00	39.471,64	50.400,00	40.500,00	38.182,00
1/211000-400000	Geringwertige Wirtschaftsgüter (Lehrmittel, Unterrichtsmaterial, etc.)	2221	3221	23	2.100,00	1.500,00	1.470,30	2.100,00	1.500,00	1.470,30
1/211000-430000	Mittagessen Kinder	2221	3221	23	13.200,00	100,00	0,00	13.200,00	100,00	0,00
1/211000-451000	Heizkosten	2221	3221	23	3.000,00	2.200,00	2.614,54	3.000,00	2.200,00	2.614,54
1/211000-454000	Reinigungsmittel	2221	3221	23	2.000,00	2.400,00	824,62	2.000,00	2.400,00	824,62
1/211000-455000	Chemische und sonst. artverwandte Mittel (z.B. Füllung Feuerlöscher)	2221	3221	23	0,00	100,00	0,00	0,00	100,00	0,00
1/211000-456000	Schreib- Zeichen- und sonstige Büromittel (VS)	2221	3221	23	1.800,00	1.500,00	2.029,68	1.800,00	1.500,00	2.029,68
1/211000-456100	Schreib-, Zeichen- und sonstige Büromittel (NABE)	2221	3221	23	400,00	500,00	105,80	400,00	500,00	105,80
1/211000-457000	Druckwerke (Formulare, Abos, Bücher)	2221	3221	23	500,00	500,00	387,34	500,00	500,00	387,34
1/211000-458000	Mittel zur ärztlichen Betreuung (Erste-Hilfe Koffer)	2221	3221	23	100,00	100,00	0,00	100,00	100,00	0,00
1/211000-459000	Sonstige Verbrauchsgüter (Batterien, Blumen, Leuchtmittel, etc.)	2221	3221	23	100,00	100,00	29,90	100,00	100,00	29,90
1/211000-511000	Geldbezüge Vertragsbedienstete	2211	3211	20	51.100,00	100.000,00	47.084,45	51.100,00	100.000,00	47.084,45
1/211000-511100	Geldbezüge Vertragsbedienstete (Sonderschule)	2211	3211	20	0,00	0,00	24.007,35	0,00	0,00	24.007,35
1/211000-521000	Geldbezüge der ganzjährig beschäftigten Arbeiter (NABE)	2211	3211	20	0,00	0,00	12.079,15	0,00	0,00	12.079,15
1/211000-565000	Mehrleistungsvergütungen	2211	3211	20	0,00	0,00	328,50	0,00	0,00	328,50
1/211000-580000	DGB für Familienbeihilfen (Finanzamt)	2212	3212	20	2.000,00	3.700,00	3.109,46	2.000,00	3.700,00	3.109,46
1/211000-582100	sonstige DGB zur sozialen Sicherheit (Sozialversicherung)	2212	3212	20	10.000,00	25.500,00	19.346,11	10.000,00	25.500,00	19.346,11
1/211000-600000	Strom	2222	3222	24	12.000,00	12.000,00	23.282,56	12.000,00	12.000,00	23.282,56

		MVAG		VC QU	Ergebnisvoranschlag			Finanzierungsvoranschlag		
		EH	FH		VA 2025	VA 2024	RA 2023	VA 2025	VA 2024	RA 2023
1/211000-613000	Instandhaltung von sonstigen Grundstückseinrichtungen (z.B. Spielplatz)	2224	3224	24	100,00	500,00	63,74	100,00	500,00	63,74
1/211000-614000	Instandhaltung der Gebäude	2224	3224	24	5.000,00	8.000,00	9.500,34	5.000,00	8.000,00	10.574,94
1/211000-618000	Instandhaltung von sonstigen Anlagen (Schuleinrichtung)	2224	3224	24	500,00	800,00	939,64	500,00	800,00	939,64
1/211000-620000	Personentransporte (Buskosten für Ausflüge)	2222	3222	24	500,00	500,00	880,00	500,00	500,00	880,00
1/211000-630000	Postdienste	2222	3222	24	100,00	100,00	8,30	100,00	100,00	16,50
1/211000-631000	Telekommunikationsdienste	2222	3222	24	1.800,00	1.700,00	1.620,32	1.800,00	1.700,00	1.747,84
1/211000-670000	Versicherungen	2222	3222	24	2.200,00	2.100,00	2.054,74	2.200,00	2.100,00	2.054,74
1/211000-670100	Versicherungen (Jubiläum, Abfertigung)	2222	3222	24	900,00	900,00	722,73	900,00	900,00	722,73
1/211000-680000	Planmäßige Abschreibung	2226			400,00	1.300,00	2.185,51	0,00	0,00	0,00
1/211000-705000	Operating Leasing	2223	3223	24	87.700,00	87.500,00	86.557,23	87.700,00	87.500,00	86.557,23
1/211000-710000	Öffentliche Abgaben - Ausgaben	2225	3225	24	2.200,00	2.200,00	2.138,40	2.200,00	2.200,00	2.138,40
1/211000-711000	Gebühren für die Benützung von Gemeindeeinrichtungen und -anlagen	2225	3225	24	300,00	300,00	3.114,49	300,00	300,00	3.114,49
1/211000-720000	Personalkostensätze an Bauhof	2225	3225	24	2.900,00	0,00	2.121,63	2.900,00	0,00	2.121,63
1/211000-720100	Personalkostensätze an Verwaltung	2225	3225	24	2.700,00	0,00	7.210,91	2.700,00	0,00	7.210,91
1/211000-728000	Entgelte f. sonst. Leistungen (Medienbeitrag, GIS-Gebühren, Service Drucker)	2225	3225	24	2.500,00	2.500,00	1.235,16	2.500,00	2.500,00	1.235,16
1/211000-728001	Entgelte für sonstige Leistungen	2225	3225	24	1.000,00	1.000,00	784,98	1.000,00	1.000,00	784,98
1/211000-729000	Sonstige Ausgaben	2225	3225	24	0,00	1.200,00	0,00	0,00	1.200,00	0,00
SU 22 / 32	Summe Aufwendungen / Auszahlungen operative Gebarung				209.100,00	260.800,00	257.837,88	208.700,00	259.500,00	256.862,69
SA 0 / SA 1	(0) Nettoergebnis (21 - 22) / (1) Geldfluss operative Gebarung (31 - 32)				-158.700,00	-220.300,00	-218.366,24	-158.300,00	-219.000,00	-218.680,69
SA01	Saldo (01) Haushaltsrücklagen (230 - 240)				0,00	0,00	0,00	0,00	0,00	0,00
SA00	Saldo (00) Nettoergebnis nach Haushaltsrücklagen (Saldo 0 + Saldo 01)				-158.700,00	-220.300,00	-218.366,24			
Investive Gebarung										
SU 33	Summe Einzahlungen investive Gebarung							0,00	0,00	0,00
SU 34	Summe Auszahlungen investive Gebarung							0,00	0,00	0,00
SA2	Saldo (2) Geldfluss aus der Investiven Gebarung (33 - 34)							0,00	0,00	0,00
SA3	Saldo (3) Nettofinanzierungssaldo (Saldo 1 + Saldo 2)							-158.300,00	-219.000,00	-218.680,69
Finanzierungstätigkeit										
2/211000+085000	Pro Invest Plus - aufzerrendes WP		3550	50	0,00	0,00	0,00	1.500,00	3.600,00	3.617,98
SU 35	Summe Einzahlungen aus der Finanzierungstätigkeit							1.500,00	3.600,00	3.617,98
SU 36	Summe Auszahlungen aus der Finanzierungstätigkeit							0,00	0,00	0,00
SA4	Saldo (4) Geldfluss aus der Finanzierungstätigkeit (35 - 36)							1.500,00	3.600,00	3.617,98
SA5	Saldo (5) Geldfluss aus der voranschlagswirksamen Gebarung (Saldo 3 + Saldo 4)							-156.800,00	-215.400,00	-215.062,71

		MVAG		VC QU	Ergebnisvoranschlag			Finanzierungsvoranschlag		
		EH	FH		VA 2025	VA 2024	RA 2023	VA 2025	VA 2024	RA 2023
212	Mittelschulen									
212000	Neue Mittelschulen									
Operative Gebarung										
SU 21 / 31	Summe Erträge / Einzahlungen operative Gebarung				0,00	0,00	0,00	0,00	0,00	0,00
1/212000-752000	Schulumlage Neue Mittelschule Spitz	2231	3231	26	68.600,00	67.800,00	52.257,90	68.600,00	67.800,00	52.257,90
1/212000-752100	Schulumlage Neue Mittelschule Mautern	2231	3231	26	0,00	0,00	9.072,64	0,00	0,00	9.072,64
SU 22 / 32	Summe Aufwendungen / Auszahlungen operative Gebarung				68.600,00	67.800,00	61.330,54	68.600,00	67.800,00	61.330,54
SA 0 / SA 1	(0) Nettoergebnis (21 - 22) / (1) Geldfluss operative Gebarung (31 - 32)				-68.600,00	-67.800,00	-61.330,54	-68.600,00	-67.800,00	-61.330,54
SA01	Saldo (01) Haushaltsrücklagen (230 - 240)				0,00	0,00	0,00	0,00	0,00	0,00
SA00	Saldo (00) Nettoergebnis nach Haushaltsrücklagen (Saldo 0 + Saldo 01)				-68.600,00	-67.800,00	-61.330,54			
Investive Gebarung										
SU 33	Summe Einzahlungen investive Gebarung							0,00	0,00	0,00
SU 34	Summe Auszahlungen investive Gebarung							0,00	0,00	0,00
SA2	Saldo (2) Geldfluss aus der Investiven Gebarung (33 - 34)							0,00	0,00	0,00
SA3	Saldo (3) Nettofinanzierungssaldo (Saldo 1 + Saldo 2)							-68.600,00	-67.800,00	-61.330,54
Finanzierungstätigkeit										
SU 35	Summe Einzahlungen aus der Finanzierungstätigkeit							0,00	0,00	0,00
SU 36	Summe Auszahlungen aus der Finanzierungstätigkeit							0,00	0,00	0,00
SA4	Saldo (4) Geldfluss aus der Finanzierungstätigkeit (35 - 36)							0,00	0,00	0,00
SA5	Saldo (5) Geldfluss aus der voranschlagswirksamen Gebarung (Saldo 3 + Saldo 4)							-68.600,00	-67.800,00	-61.330,54
214	Polytechnische Schulen									
214000	Polytechnische Schulen									
Operative Gebarung										
SU 21 / 31	Summe Erträge / Einzahlungen operative Gebarung				0,00	0,00	0,00	0,00	0,00	0,00
1/214000-752000	Schulbeitrag (Polytechnische Schule Münichreith-Laimbach)	2231	3231	26	4.000,00	2.000,00	59,20	4.000,00	2.000,00	0,00
1/214000-752100	Schulbeitrag (Polytechnische Schulgemeinde Krems)	2231	3231		2.400,00	0,00	0,00	2.400,00	0,00	0,00
SU 22 / 32	Summe Aufwendungen / Auszahlungen operative Gebarung				6.400,00	2.000,00	59,20	6.400,00	2.000,00	0,00
SA 0 / SA 1	(0) Nettoergebnis (21 - 22) / (1) Geldfluss operative Gebarung (31 - 32)				-6.400,00	-2.000,00	-59,20	-6.400,00	-2.000,00	0,00
SA01	Saldo (01) Haushaltsrücklagen (230 - 240)				0,00	0,00	0,00	0,00	0,00	0,00
SA00	Saldo (00) Nettoergebnis nach Haushaltsrücklagen (Saldo 0 + Saldo 01)				-6.400,00	-2.000,00	-59,20			
Investive Gebarung										
SU 33	Summe Einzahlungen investive Gebarung							0,00	0,00	0,00
SU 34	Summe Auszahlungen investive Gebarung							0,00	0,00	0,00
SA2	Saldo (2) Geldfluss aus der Investiven Gebarung (33 - 34)							0,00	0,00	0,00
SA3	Saldo (3) Nettofinanzierungssaldo (Saldo 1 + Saldo 2)							-6.400,00	-2.000,00	0,00

	MVAG	VC QU	Ergebnisvoranschlag			Finanzierungsvoranschlag						
			EH	FH	VA 2025	VA 2024	RA 2023	VA 2025	VA 2024	RA 2023		
Finanzierungstätigkeit												
SU 35			Summe Einzahlungen aus der Finanzierungstätigkeit					0,00	0,00	0,00		
SU 36			Summe Auszahlungen aus der Finanzierungstätigkeit					0,00	0,00	0,00		
SA4			Saldo (4) Geldfluss aus der Finanzierungstätigkeit (35 – 36)					0,00	0,00	0,00		
SA5			Saldo (5) Geldfluss aus der voranschlagswirksamen Gebarung (Saldo 3 + Saldo 4)					-6.400,00	-2.000,00	0,00		
22	Berufsbildender Unterricht; Anstalten der Bildung für Lehrerinnen und Lehrer sowie Erzieherinnen und Erzieher											
220	Berufsbildende Pflichtschulen											
220000	Berufsbildende Pflichtschulen											
Operative Gebarung												
SU 21 / 31			Summe Erträge / Einzahlungen operative Gebarung			0,00	0,00	0,00	0,00	0,00		
1/220000-751000			Transfers an Länder	2231	3231	26	20.800,00	16.700,00	17.710,00	20.800,00	16.700,00	17.710,00
			(Berufschülerhaltungsbeitrag)									
SU 22 / 32			Summe Aufwendungen / Auszahlungen operative Gebarung			20.800,00	16.700,00	17.710,00	20.800,00	16.700,00	17.710,00	
SA 0 / SA 1			(0) Nettoergebnis (21 - 22) / (1) Geldfluss operative Gebarung (31 – 32)			-20.800,00	-16.700,00	-17.710,00	-20.800,00	-16.700,00	-17.710,00	
SA01			Saldo (01) Haushaltsrücklagen (230 - 240)			0,00	0,00	0,00	0,00	0,00	0,00	
SA00			Saldo (00) Nettoergebnis nach Haushaltsrücklagen (Saldo 0 + Saldo 01)			-20.800,00	-16.700,00	-17.710,00				
Investive Gebarung												
SU 33			Summe Einzahlungen investive Gebarung					0,00	0,00	0,00		
SU 34			Summe Auszahlungen investive Gebarung					0,00	0,00	0,00		
SA2			Saldo (2) Geldfluss aus der Investiven Gebarung (33 – 34)					0,00	0,00	0,00		
SA3			Saldo (3) Nettofinanzierungssaldo (Saldo 1 + Saldo 2)					-20.800,00	-16.700,00	-17.710,00		
Finanzierungstätigkeit												
SU 35			Summe Einzahlungen aus der Finanzierungstätigkeit					0,00	0,00	0,00		
SU 36			Summe Auszahlungen aus der Finanzierungstätigkeit					0,00	0,00	0,00		
SA4			Saldo (4) Geldfluss aus der Finanzierungstätigkeit (35 – 36)					0,00	0,00	0,00		
SA5			Saldo (5) Geldfluss aus der voranschlagswirksamen Gebarung (Saldo 3 + Saldo 4)					-20.800,00	-16.700,00	-17.710,00		
24	Vorschulische Erziehung											
240	Kindergärten											
240000	Kindergärten											
Operative Gebarung												
2/240000+810000			Elternbeiträge	2114	3114	13	5.400,00	5.400,00	4.948,92	5.400,00	5.400,00	4.938,30
2/240000+810100			Nachmittagsbetreuung	2114	3114	13	7.000,00	7.000,00	7.301,19	7.000,00	7.000,00	7.122,42
2/240000+810200			Ersatz für Mittagessen	2114	3114	13	4.000,00	2.500,00	2.379,19	4.000,00	2.500,00	2.429,93
2/240000+811000			Miet- und Pachtertrag	2115	3115	14	200,00	200,00	145,83	200,00	200,00	145,83

		MVAG		VC QU	Ergebnisvoranschlag			Finanzierungsvoranschlag		
		EH	FH		VA 2025	VA 2024	RA 2023	VA 2025	VA 2024	RA 2023
2/240000+813000	Erträge aus der Auflösung von Investitionszuschüssen (Kapitaltransfers)	2127			100,00	0,00	0,00	0,00	0,00	0,00
2/240000+828000	Erstatz für Transportkosten der Kinder	2116	3116	18	5.200,00	4.500,00	5.556,88	5.200,00	4.500,00	5.092,26
2/240000+829000	Sonstige Erträge (Abfertigung/Jubiläum)	2116	3116	18	19.100,00	2.700,00	7.621,71	19.100,00	2.700,00	0,00
2/240000+861000	Transfers von Ländern, Landesfonds und Landeskammern	2121	3121	15	50.000,00	0,00	0,00	50.000,00	0,00	0,00
2/240000+863000	Transfers von sonstigen Trägern öffentlichen Rechts (AMS Beiträge)	2121	3121	15	8.200,00	10.800,00	9.473,18	8.200,00	10.800,00	9.473,18
SU 21 / 31	Summe Erträge / Einzahlungen operative Gebarung				99.200,00	33.100,00	37.426,90	99.100,00	33.100,00	29.201,92
1/240000-400000	Geringwertige Wirtschaftsgüter	2221	3221	23	2.000,00	4.400,00	1.753,38	2.000,00	4.400,00	1.753,38
1/240000-430000	Lebensmittel (Mittagessen Kinder)	2221	3221	23	4.000,00	3.000,00	2.451,46	4.000,00	3.000,00	2.340,64
1/240000-430100	Lebensmittel und Getränke	2221	3221	23	300,00	300,00	230,93	300,00	300,00	276,69
1/240000-454000	Reinigungsmittel	2221	3221	23	500,00	500,00	355,94	500,00	500,00	562,87
1/240000-455000	Chemische und sonst. artverwandte Mittel (z.B. Füllung Feuerlöscher)	2221	3221	23	0,00	100,00	0,00	0,00	100,00	0,00
1/240000-456000	Schreib-, Zeichen- und Bastelmaterial	2221	3221	23	1.200,00	1.200,00	1.386,12	1.200,00	1.200,00	1.386,12
1/240000-457000	Druckwerke	2221	3221	23	100,00	100,00	171,28	100,00	100,00	171,28
1/240000-458000	Mittel zur ärztlichen Betreuung und Gesundheitsvorsorge	2221	3221		100,00	0,00	0,00	100,00	0,00	0,00
1/240000-459000	Sonstige Verbrauchsgüter (z.B. Deko, Batterien, Blumen, Leuchtmittel)	2221	3221	23	200,00	200,00	164,34	200,00	200,00	129,42
1/240000-511000	Geldbezüge für Vertragsbedienstete	2211	3211	20	141.600,00	110.400,00	80.685,05	141.600,00	110.400,00	80.685,05
1/240000-523000	Arbeiter nicht ganzjährig beschäftigt (Aushilfen)	2211	3211	20	0,00	0,00	1.701,13	0,00	0,00	1.701,13
1/240000-565000	Mehrleistungsvergütungen	2211	3211	20	0,00	100,00	0,00	0,00	100,00	0,00
1/240000-580000	DGB für Familienbeihilfen (Finanzamt)	2212	3212	20	4.800,00	4.300,00	3.082,26	4.800,00	4.300,00	3.082,26
1/240000-582100	sonstige DGB zur sozialen Sicherheit (Sozialversicherung)	2212	3212	20	25.300,00	24.600,00	19.795,27	25.300,00	24.600,00	19.795,27
1/240000-600000	Energiebezüge (Beleuchtung)	2222	3222	24	2.500,00	2.600,00	10.003,27	2.500,00	2.600,00	10.003,27
1/240000-600100	Energiebezüge (Heizung)	2222	3222	24	1.500,00	900,00	3.997,70	1.500,00	900,00	3.997,70
1/240000-613000	Instandhaltung von sonstigen Grundstückseinrichtungen (z.B. Zaun, Spielplatz)	2224	3224	24	1.000,00	4.000,00	68,46	1.000,00	4.000,00	68,46
1/240000-614000	Instandhaltung von Gebäuden und Bauten	2224	3224	24	500,00	1.500,00	244,19	500,00	1.500,00	244,19
1/240000-618000	Instandhaltung von sonstigen Anlagen (Einrichtung)	2224	3224	24	500,00	2.500,00	224,29	500,00	2.500,00	267,66
1/240000-621000	Sonstige Transporte (Buskosten)	2222	3222	24	20.000,00	20.800,00	12.636,34	20.000,00	20.800,00	12.545,43
1/240000-631000	Telekommunikationsdienste	2222	3222	24	500,00	500,00	448,83	500,00	500,00	489,85
1/240000-670000	Versicherungen	2222	3222	24	1.800,00	1.700,00	1.019,70	1.800,00	1.700,00	1.019,70
1/240000-670100	Versicherungen (Jubiläum, Abfertigung)	2222	3222	24	2.400,00	3.000,00	3.637,31	2.400,00	3.000,00	3.637,31
1/240000-680000	Planmäßige Abschreibung	2226			15.600,00	14.900,00	14.934,59	0,00	0,00	0,00

		MVAG		VC QU	Ergebnisvoranschlag			Finanzierungsvoranschlag		
		EH	FH		VA 2025	VA 2024	RA 2023	VA 2025	VA 2024	RA 2023
1/240000-710000	Öffentliche Abgaben - Ausgaben	2225	3225	24	500,00	400,00	411,84	500,00	400,00	411,84
1/240000-711000	Gebühren für die Benützung von Gemeindeeinrichtungen und -anlagen	2225	3225	24	1.600,00	1.500,00	1.483,41	1.600,00	1.500,00	1.483,41
1/240000-720000	Personalkostenersätze an Bauhof	2225	3225	24	6.700,00	4.000,00	4.728,79	6.700,00	4.000,00	4.728,79
1/240000-720100	Personalkostenersätze an Verwaltung	2225	3225	24	8.200,00	1.000,00	21.632,72	8.200,00	1.000,00	21.632,72
1/240000-728000	Entgelte für sonstige Leistungen (GIS-Gebühren, externe Reinigung)	2225	3225	24	1.000,00	600,00	1.438,03	1.000,00	600,00	1.438,03
1/240000-728001	Entgelte für sonstige Leistungen (Servicevertrag Kopierer)	2225	3225		8.800,00	8.800,00	0,00	8.800,00	8.800,00	0,00
1/240000-728100	Entgelte für sonstige Leistungen (Betreuungsentgelt lt.NÖ KBG)	2225	3225		0,00	1.300,00	0,00	0,00	1.300,00	0,00
SU 22 / 32	Summe Aufwendungen / Auszahlungen operative Gebarung				253.200,00	219.200,00	188.686,63	237.600,00	204.300,00	173.852,47
SA 0 / SA 1	(0) Nettoergebnis (21 - 22) / (1) Geldfluss operative Gebarung (31 - 32)				-154.000,00	-186.100,00	-151.259,73	-138.500,00	-171.200,00	-144.650,55
SA01	Saldo (01) Haushaltsrücklagen (230 - 240)				0,00	0,00	0,00	0,00	0,00	0,00
SA00	Saldo (00) Nettoergebnis nach Haushaltsrücklagen (Saldo 0 + Saldo 01)				-154.000,00	-186.100,00	-151.259,73			
Investive Gebarung										
2/240000+307001	Kapitaltransfers von privaten Haushalten und privaten Organisationen (Förderung Markise Elternverein)			3334	0,00	0,00	0,00	0,00	1.000,00	0,00
SU 33	Summe Einzahlungen investive Gebarung							0,00	1.000,00	0,00
5/240000-010000	Gebäude und Bauten (Planungskosten Zubau 3. Gruppe)			3413 1	0,00	0,00	0,00	20.000,00	0,00	0,00
1/240000-042000	Amtsausstattung			3415 2 41	0,00	0,00	0,00	0,00	2.300,00	0,00
1/240000-042001	Amts-, Betriebs- und Geschäftsausstattung (Markise)			3415	0,00	0,00	0,00	0,00	4.600,00	0,00
SU 34	Summe Auszahlungen investive Gebarung							20.000,00	6.900,00	0,00
SA2	Saldo (2) Geldfluss aus der Investiven Gebarung (33 - 34)							-20.000,00	-5.900,00	0,00
SA3	Saldo (3) Nettofinanzierungssaldo (Saldo 1 + Saldo 2)							-158.500,00	-177.100,00	-144.650,55
Finanzierungstätigkeit										
SU 35	Summe Einzahlungen aus der Finanzierungstätigkeit							0,00	0,00	0,00
SU 36	Summe Auszahlungen aus der Finanzierungstätigkeit							0,00	0,00	0,00
SA4	Saldo (4) Geldfluss aus der Finanzierungstätigkeit (35 - 36)							0,00	0,00	0,00
SA5	Saldo (5) Geldfluss aus der voranschlagswirksamen Gebarung (Saldo 3 + Saldo 4)							-158.500,00	-177.100,00	-144.650,55

		MVAG		VC QU	Ergebnisvoranschlag			Finanzierungsvoranschlag		
		EH	FH		VA 2025	VA 2024	RA 2023	VA 2025	VA 2024	RA 2023
25	Außerschulische Jugendberziehung									
259	Sonstige Einrichtungen und Maßnahmen									
259000	Tagesbetreuungseinrichtung									
Operative Gebarung										
2/259000+810000	Elternbeiträge	2114	3114		1.400,00	0,00	0,00	1.400,00	0,00	0,00
SU 21 / 31	Summe Erträge / Einzahlungen operative Gebarung				1.400,00	0,00	0,00	1.400,00	0,00	0,00
1/259000-400000	Geringwertige Wirtschaftsgüter (GWG)	2221	3221		2.000,00	0,00	0,00	2.000,00	0,00	0,00
1/259000-430000	Lebensmittel und Getränke	2221	3221		200,00	0,00	0,00	200,00	0,00	0,00
1/259000-454000	Reinigungsmittel	2221	3221		100,00	0,00	0,00	100,00	0,00	0,00
1/259000-456000	Schreib-, Zeichen- und sonstige Büromittel	2221	3221		800,00	0,00	0,00	800,00	0,00	0,00
1/259000-457000	Druckwerke (z.B. Bücher)	2221	3221		200,00	0,00	0,00	200,00	0,00	0,00
1/259000-459000	Sonstige Verbrauchsgüter (Deko, Batterien, Blumen)	2221	3221		100,00	0,00	0,00	100,00	0,00	0,00
1/259000-511000	Geldbezüge der Vertragsbediensteten in handwerklicher Verwendung	2211	3211		69.000,00	0,00	0,00	69.000,00	0,00	0,00
1/259000-580000	Dienstgeberbeiträge zum Ausgleichsfonds für Familienbeihilfen	2212	3212		2.700,00	0,00	0,00	2.700,00	0,00	0,00
1/259000-582100	Sonstige Dienstgeberbeiträge zur sozialen Sicherheit	2212	3212		13.400,00	0,00	0,00	13.400,00	0,00	0,00
1/259000-600000	Energiebezüge	2222	3222		500,00	0,00	0,00	500,00	0,00	0,00
1/259000-631000	Telekommunikationsdienste	2222	3222		200,00	0,00	0,00	200,00	0,00	0,00
1/259000-728000	Entgelte für sonstige Leistungen (z.B. KidsFox)	2225	3225		400,00	0,00	0,00	400,00	0,00	0,00
SU 22 / 32	Summe Aufwendungen / Auszahlungen operative Gebarung				89.600,00	0,00	0,00	89.600,00	0,00	0,00
SA 0 / SA 1	(0) Nettoergebnis (21 - 22) / (1) Geldfluss operative Gebarung (31 - 32)				-88.200,00	0,00	0,00	-88.200,00	0,00	0,00
SA01	Saldo (01) Haushaltsrücklagen (230 - 240)				0,00	0,00	0,00	0,00	0,00	0,00
SA00	Saldo (00) Nettoergebnis nach Haushaltsrücklagen (Saldo 0 + Saldo 01)				-88.200,00	0,00	0,00			
Investive Gebarung										
SU 33	Summe Einzahlungen investive Gebarung							0,00	0,00	0,00
SU 34	Summe Auszahlungen investive Gebarung							0,00	0,00	0,00
SA2	Saldo (2) Geldfluss aus der Investiven Gebarung (33 - 34)							0,00	0,00	0,00
SA3	Saldo (3) Nettofinanzierungssaldo (Saldo 1 + Saldo 2)							-88.200,00	0,00	0,00
Finanzierungstätigkeit										
SU 35	Summe Einzahlungen aus der Finanzierungstätigkeit							0,00	0,00	0,00
SU 36	Summe Auszahlungen aus der Finanzierungstätigkeit							0,00	0,00	0,00
SA4	Saldo (4) Geldfluss aus der Finanzierungstätigkeit (35 - 36)							0,00	0,00	0,00
SA5	Saldo (5) Geldfluss aus der voranschlagswirksamen Gebarung (Saldo 3 + Saldo 4)							-88.200,00	0,00	0,00

		MVAG VC QU			Ergebnisvoranschlag			Finanzierungsvoranschlag		
		EH	FH		VA 2025	VA 2024	RA 2023	VA 2025	VA 2024	RA 2023
26	Sport und außerschulische Leibeserziehung									
262	Sportplätze									
262000	Sportplätze									
Operative Gebarung										
2/262000+813000	Erträge aus der Auflösung von Investitionszuschüssen (Kapitaltransfers)		2127		300,00	300,00	334,78	0,00	0,00	0,00
2/262000+816000	Kostenbeiträge für sonstige Leistungen (Benützung alter Turnsaal)	2114	3114	13	200,00	200,00	150,00	200,00	200,00	150,00
SU 21 / 31	Summe Erträge / Einzahlungen operative Gebarung				500,00	500,00	484,78	200,00	200,00	150,00
1/262000-400000	Geringwertige Wirtschaftsgüter (GWG)	2221	3221	23	0,00	300,00	0,00	0,00	300,00	0,00
1/262000-613000	Instandhaltung von sonstigen Grundstückseinrichtungen	2224	3224	24	500,00	500,00	62,40	500,00	500,00	62,40
1/262000-680000	Planmäßige Abschreibung	2226			900,00	900,00	863,50	0,00	0,00	0,00
1/262000-700000	Mietzinse (Turnsaal, Bestandszins viadonau)	2223	3223	24	6.100,00	6.000,00	6.014,69	6.100,00	6.000,00	6.014,69
1/262000-720000	Personalkostensätze an Bauhof	2225	3225	24	1.300,00	200,00	0,00	1.300,00	200,00	0,00
1/262000-728000	Entgelte für sonstige Leistungen	2225	3225	24	1.000,00	900,00	891,92	1.000,00	900,00	891,92
SU 22 / 32	Summe Aufwendungen / Auszahlungen operative Gebarung				9.800,00	8.800,00	7.832,51	8.900,00	7.900,00	6.969,01
SA 0 / SA 1	(0) Nettoergebnis (21 - 22) / (1) Geldfluss operative Gebarung (31 - 32)				-9.300,00	-8.300,00	-7.347,73	-8.700,00	-7.700,00	-6.819,01
SA01	Saldo (01) Haushaltsrücklagen (230 - 240)				0,00	0,00	0,00	0,00	0,00	0,00
SA00	Saldo (00) Nettoergebnis nach Haushaltsrücklagen (Saldo 0 + Saldo 01)				-9.300,00	-8.300,00	-7.347,73			
Investive Gebarung										
SU 33	Summe Einzahlungen investive Gebarung							0,00	0,00	0,00
SU 34	Summe Auszahlungen investive Gebarung							0,00	0,00	0,00
SA2	Saldo (2) Geldfluss aus der Investiven Gebarung (33 - 34)							0,00	0,00	0,00
SA3	Saldo (3) Nettofinanzierungssaldo (Saldo 1 + Saldo 2)							-8.700,00	-7.700,00	-6.819,01
Finanzierungstätigkeit										
SU 35	Summe Einzahlungen aus der Finanzierungstätigkeit							0,00	0,00	0,00
SU 36	Summe Auszahlungen aus der Finanzierungstätigkeit							0,00	0,00	0,00
SA4	Saldo (4) Geldfluss aus der Finanzierungstätigkeit (35 - 36)							0,00	0,00	0,00
SA5	Saldo (5) Geldfluss aus der voranschlagswirksamen Gebarung (Saldo 3 + Saldo 4)							-8.700,00	-7.700,00	-6.819,01

	MVAG	VC QU	Ergebnisvoranschlag			Finanzierungsvoranschlag				
			EH	FH	VA 2025	VA 2024	RA 2023	VA 2025	VA 2024	RA 2023
3 Kunst, Kultur und Kultus										
32	Musik und darstellende Kunst									
320	Ausbildung in Musik und darstellender Kunst									
320000	Ausbildung in Musik und darstellender Kunst									
Operative Gebarung										
SU 21 / 31	Summe Erträge / Einzahlungen operative Gebarung				0,00	0,00	0,00	0,00	0,00	0,00
1/320000-752000	Transfers an Gemeindeverbände (Beitrag	2231 3231 26			64.600,00	61.100,00	47.573,27	64.600,00	61.100,00	47.573,27
	Musikschulverband Wachau)									
SU 22 / 32	Summe Aufwendungen / Auszahlungen operative Gebarung				64.600,00	61.100,00	47.573,27	64.600,00	61.100,00	47.573,27
SA 0 / SA 1	(0) Nettoergebnis (21 - 22) / (1) Geldfluss operative Gebarung (31 - 32)				-64.600,00	-61.100,00	-47.573,27	-64.600,00	-61.100,00	-47.573,27
SA01	Saldo (01) Haushaltsrücklagen (230 - 240)				0,00	0,00	0,00	0,00	0,00	0,00
SA00	Saldo (00) Nettoergebnis nach Haushaltsrücklagen (Saldo 0 + Saldo 01)				-64.600,00	-61.100,00	-47.573,27			
Investive Gebarung										
SU 33	Summe Einzahlungen investive Gebarung							0,00	0,00	0,00
SU 34	Summe Auszahlungen investive Gebarung							0,00	0,00	0,00
SA2	Saldo (2) Geldfluss aus der Investiven Gebarung (33 - 34)							0,00	0,00	0,00
SA3	Saldo (3) Nettofinanzierungssaldo (Saldo 1 + Saldo 2)							-64.600,00	-61.100,00	-47.573,27
Finanzierungstätigkeit										
SU 35	Summe Einzahlungen aus der Finanzierungstätigkeit							0,00	0,00	0,00
SU 36	Summe Auszahlungen aus der Finanzierungstätigkeit							0,00	0,00	0,00
SA4	Saldo (4) Geldfluss aus der Finanzierungstätigkeit (35 - 36)							0,00	0,00	0,00
SA5	Saldo (5) Geldfluss aus der voranschlagswirksamen Gebarung (Saldo 3 + Saldo 4)							-64.600,00	-61.100,00	-47.573,27
323	Einrichtungen der darstellenden Kunst									
323000	Einrichtungen der darstellenden Kunst									
Operative Gebarung										
2/323000+866000	Transfers von Finanzunternehmen	2123 3123 16			500,00	500,00	500,00	500,00	500,00	500,00
	(Sponsoring Klingende Rieden)									
SU 21 / 31	Summe Erträge / Einzahlungen operative Gebarung				500,00	500,00	500,00	500,00	500,00	500,00
1/323000-670000	Versicherungen (Skulptur Erlahof "Stein	2222 3222 24			700,00	700,00	658,00	700,00	700,00	658,00
	a.d. Donau")									
1/323000-755000	Transfers an Unternehmen (Subvention	2233 3233 27			500,00	2.000,00	900,00	500,00	2.000,00	900,00
	an NÖ Festival GmbH)									
1/323000-757000	Transfers an private Organisationen	2234 3234 27			5.500,00	6.800,00	3.365,00	5.500,00	6.800,00	3.365,00
	(Barocknick, Klingende Rieden, etc.)									
SU 22 / 32	Summe Aufwendungen / Auszahlungen operative Gebarung				6.700,00	9.500,00	4.923,00	6.700,00	9.500,00	4.923,00
SA 0 / SA 1	(0) Nettoergebnis (21 - 22) / (1) Geldfluss operative Gebarung (31 - 32)				-6.200,00	-9.000,00	-4.423,00	-6.200,00	-9.000,00	-4.423,00
SA01	Saldo (01) Haushaltsrücklagen (230 - 240)				0,00	0,00	0,00	0,00	0,00	0,00

		MVAG VC QU			Ergebnisvoranschlag			Finanzierungsvoranschlag		
		EH	FH		VA 2025	VA 2024	RA 2023	VA 2025	VA 2024	RA 2023
SA00	Saldo (00) Nettoergebnis nach Haushaltsrücklagen (Saldo 0 + Saldo 01)				-6.200,00	-9.000,00	-4.423,00			
Investive Gebarung										
SU 33	Summe Einzahlungen investive Gebarung							0,00	0,00	0,00
SU 34	Summe Auszahlungen investive Gebarung							0,00	0,00	0,00
SA2	Saldo (2) Geldfluss aus der Investiven Gebarung (33 – 34)							0,00	0,00	0,00
SA3	Saldo (3) Nettofinanzierungssaldo (Saldo 1 + Saldo 2)							-6.200,00	-9.000,00	-4.423,00
Finanzierungstätigkeit										
SU 35	Summe Einzahlungen aus der Finanzierungstätigkeit							0,00	0,00	0,00
SU 36	Summe Auszahlungen aus der Finanzierungstätigkeit							0,00	0,00	0,00
SA4	Saldo (4) Geldfluss aus der Finanzierungstätigkeit (35 – 36)							0,00	0,00	0,00
SA5	Saldo (5) Geldfluss aus der voranschlagswirksamen Gebarung (Saldo 3 + Saldo 4)							-6.200,00	-9.000,00	-4.423,00
34 Museen und sonstige Sammlungen										
340 Museen										
340000 Museen										
Operative Gebarung										
2/340000+810000	Eintrittsgelder	2114	3114	13	60.000,00	60.000,00	76.091,00	60.000,00	60.000,00	76.091,00
2/340000+813000	Erträge aus der Auflösung von Investitionszuschüssen (Kapitaltransfers)	2127			2.900,00	0,00	0,00	0,00	0,00	0,00
2/340000+861100	Transfers von Ländern (Ersatz Zinsen Darlehen)	2121	3121		6.000,00	0,00	0,00	6.000,00	0,00	0,00
2/340000+871000	Kapitaltransfers aus Gemeinde-Bedarfszuweisungsmittel	2121	3121	1 33	0,00	50.000,00	60.000,00	0,00	50.000,00	60.000,00
SU 21 / 31	Summe Erträge / Einzahlungen operative Gebarung				68.900,00	110.000,00	136.091,00	66.000,00	110.000,00	136.091,00
1/340000-650000	Zinsen für Finanzschulden in Euro	2241	3241		6.000,00	0,00	0,00	6.000,00	0,00	0,00
1/340000-680000	Planmäßige Abschreibung	2226			8.200,00	100,00	0,00	0,00	0,00	0,00
1/340000-700000	Miet- und Pachtaufwand (BK lt. Geschäftsbesorgungsvertrag, Archiv u. Lager Auf der Wehr 19)	2223	3223	24	8.300,00	7.700,00	7.629,44	8.300,00	7.700,00	7.629,44
1/340000-720000	Personalkostenersätze an Bauhof	2225	3225	24	5.700,00	800,00	2.484,15	5.700,00	800,00	2.484,15
1/340000-720100	Personalkostenersätze an Verwaltung	2225	3225	24	0,00	200,00	0,00	0,00	200,00	0,00
1/340000-728000	Entgelt für Geschäftsbesorgung, Schifffahrtsmuseum	2225	3225	24	60.000,00	60.000,00	76.090,99	60.000,00	60.000,00	76.090,99
SU 22 / 32	Summe Aufwendungen / Auszahlungen operative Gebarung				88.200,00	68.800,00	86.204,58	80.000,00	68.700,00	86.204,58
SA 0 / SA 1	(0) Nettoergebnis (21 - 22) / (1) Geldfluss operative Gebarung (31 – 32)				-19.300,00	41.200,00	49.886,42	-14.000,00	41.300,00	49.886,42
SA01	Saldo (01) Haushaltsrücklagen (230 - 240)				0,00	0,00	0,00	0,00	0,00	0,00
SA00	Saldo (00) Nettoergebnis nach Haushaltsrücklagen (Saldo 0 + Saldo 01)				-19.300,00	41.200,00	49.886,42			

		MVAG		VC	QU	Ergebnisvoranschlag			Finanzierungsvoranschlag		
		EH	FH			VA 2025	VA 2024	RA 2023	VA 2025	VA 2024	RA 2023
Investive Gebarung											
6/340000+300000	Kapitaltransfers von Bund, Bundesfonds und Bundeskammern (Bundesdenkmalamt)	3331	1	33		0,00	0,00	0,00	0,00	55.400,00	0,00
6/340000+301000	Kapitaltransfers von Ländern, Landesfonds und Landeskammern (Kulturabteilung)	3331	1	33		0,00	0,00	0,00	0,00	40.000,00	30.000,00
6/340000+307000	Kapitaltransfers von privaten Haushalten und privaten Organisationen (Förderung Verein Museum)	3334	1	34		0,00	0,00	0,00	0,00	30.000,00	0,00
SU 33	Summe Einzahlungen investive Gebarung								0,00	125.400,00	30.000,00
5/340000-010000	Gebäude und Bauten		3413	1	40	0,00	0,00	0,00	0,00	180.000,00	229.685,66
SU 34	Summe Auszahlungen investive Gebarung								0,00	180.000,00	229.685,66
SA2	Saldo (2) Geldfluss aus der Investiven Gebarung (33 – 34)								0,00	-54.600,00	-199.685,66
SA3	Saldo (3) Nettofinanzierungssaldo (Saldo 1 + Saldo 2)								-14.000,00	-13.300,00	-149.799,24
Finanzierungstätigkeit											
6/340000+346000	Investitionsdarlehen von Finanzunternehmen		3514	1	55	0,00	0,00	0,00	0,00	300.000,00	0,00
SU 35	Summe Einzahlungen aus der Finanzierungstätigkeit								0,00	300.000,00	0,00
1/340000-346000	Investitionsdarlehen von Finanzunternehmen		3614		65	0,00	0,00	0,00	12.000,00	0,00	0,00
SU 36	Summe Auszahlungen aus der Finanzierungstätigkeit								12.000,00	0,00	0,00
SA4	Saldo (4) Geldfluss aus der Finanzierungstätigkeit (35 – 36)								-12.000,00	300.000,00	0,00
SA5	Saldo (5) Geldfluss aus der voranschlagswirksamen Gebarung (Saldo 3 + Saldo 4)								-26.000,00	286.700,00	-149.799,24
36											
361											
361000											
Heimatspflege											
Nichtwissenschaftliche Archive											
Nichtwissenschaftliche Archive											
Operative Gebarung											
2/361000+861000	Transfers von Ländern, Landesfonds und Landeskammern	2121	3121		15	0,00	1.000,00	0,00	0,00	1.000,00	0,00
SU 21 / 31	Summe Erträge / Einzahlungen operative Gebarung					0,00	1.000,00	0,00	0,00	1.000,00	0,00
1/361000-400000	Geringwertige Wirtschaftsgüter (Archivboxen, Digitalisierung Archiv)	2221	3221		23	2.500,00	5.000,00	3.022,74	2.500,00	5.000,00	2.635,99
1/361000-728000	Archiv Topothek	2225	3225		24	900,00	1.500,00	991,56	900,00	1.500,00	786,81
SU 22 / 32	Summe Aufwendungen / Auszahlungen operative Gebarung					3.400,00	6.500,00	4.014,30	3.400,00	6.500,00	3.422,80
SA 0 / SA 1	(0) Nettoergebnis (21 - 22) / (1) Geldfluss operative Gebarung (31 – 32)					-3.400,00	-5.500,00	-4.014,30	-3.400,00	-5.500,00	-3.422,80
SA01	Saldo (01) Haushaltsrücklagen (230 - 240)					0,00	0,00	0,00	0,00	0,00	0,00
SA00	Saldo (00) Nettoergebnis nach Haushaltsrücklagen (Saldo 0 + Saldo 01)					-3.400,00	-5.500,00	-4.014,30			

	MVAG	VC QU	Ergebnisvoranschlag			Finanzierungsvoranschlag				
			EH	FH	VA 2025	VA 2024	RA 2023	VA 2025	VA 2024	RA 2023
Investive Gebarung										
SU 33			Summe Einzahlungen investive Gebarung					0,00	0,00	0,00
SU 34			Summe Auszahlungen investive Gebarung					0,00	0,00	0,00
SA2			Saldo (2) Geldfluss aus der Investiven Gebarung (33 – 34)					0,00	0,00	0,00
SA3			Saldo (3) Nettofinanzierungssaldo (Saldo 1 + Saldo 2)					-3.400,00	-5.500,00	-3.422,80
Finanzierungstätigkeit										
SU 35			Summe Einzahlungen aus der Finanzierungstätigkeit					0,00	0,00	0,00
SU 36			Summe Auszahlungen aus der Finanzierungstätigkeit					0,00	0,00	0,00
SA4			Saldo (4) Geldfluss aus der Finanzierungstätigkeit (35 – 36)					0,00	0,00	0,00
SA5			Saldo (5) Geldfluss aus der voranschlagswirksamen Gebarung (Saldo 3 + Saldo 4)					-3.400,00	-5.500,00	-3.422,80
362			Denkmalpflege							
362000			Denkmalpflege							
Operative Gebarung										
2/362000+813000			Erträge aus der Auflösung von Investitionszuschüssen (Kapitaltransfers)	2127		200,00	200,00	194,94	0,00	0,00
SU 21 / 31			Summe Erträge / Einzahlungen operative Gebarung			200,00	200,00	194,94	0,00	0,00
1/362000-459000			Sonstige Verbrauchsgüter (Blumen)	2221 3221 23		200,00	100,00	98,00	200,00	100,00
1/362000-614000			Instandhaltung von Gebäuden und Bauten	2224 3224 24		500,00	500,00	456,00	500,00	500,00
1/362000-619000			Instandhaltung von Sonderanlagen (z.B. Schöpfbrunnen, Brückenwaage)	2224 3224 24		0,00	0,00	1.835,48	0,00	0,00
1/362000-670000			Versicherungen	2222 3222 24		900,00	900,00	768,92	900,00	900,00
1/362000-680000			Planmäßige Abschreibung	2226		100,00	100,00	91,29	0,00	0,00
1/362000-720000			Personalkostenersätze an Bauhof	2225 3225 24		0,00	800,00	424,29	0,00	800,00
SU 22 / 32			Summe Aufwendungen / Auszahlungen operative Gebarung			1.700,00	2.400,00	3.673,98	1.600,00	2.300,00
SA 0 / SA 1			(0) Nettoergebnis (21 - 22) / (1) Geldfluss operative Gebarung (31 – 32)			-1.500,00	-2.200,00	-3.479,04	-1.600,00	-2.300,00
SA01			Saldo (01) Haushaltsrücklagen (230 - 240)			0,00	0,00	0,00	0,00	0,00
SA00			Saldo (00) Nettoergebnis nach Haushaltsrücklagen (Saldo 0 + Saldo 01)			-1.500,00	-2.200,00	-3.479,04		
Investive Gebarung										
SU 33			Summe Einzahlungen investive Gebarung					0,00	0,00	0,00
SU 34			Summe Auszahlungen investive Gebarung					0,00	0,00	0,00
SA2			Saldo (2) Geldfluss aus der Investiven Gebarung (33 – 34)					0,00	0,00	0,00
SA3			Saldo (3) Nettofinanzierungssaldo (Saldo 1 + Saldo 2)					-1.600,00	-2.300,00	-4.175,75
Finanzierungstätigkeit										
SU 35			Summe Einzahlungen aus der Finanzierungstätigkeit					0,00	0,00	0,00
SU 36			Summe Auszahlungen aus der Finanzierungstätigkeit					0,00	0,00	0,00
SA4			Saldo (4) Geldfluss aus der Finanzierungstätigkeit (35 – 36)					0,00	0,00	0,00

		MVAG VC QU			Ergebnisvoranschlag			Finanzierungsvoranschlag		
		EH	FH		VA 2025	VA 2024	RA 2023	VA 2025	VA 2024	RA 2023
SA5	Saldo (5) Geldfluss aus der voranschlagswirksamen Gebarung (Saldo 3 + Saldo 4)							-1.600,00	-2.300,00	-4.175,75
363	Altstadterhaltung und Ortsbildpflege									
363000	Altstadterhaltung und Ortsbildpflege									
	Operative Gebarung									
SU 21 / 31	Summe Erträge / Einzahlungen operative Gebarung				0,00	0,00	0,00	0,00	0,00	0,00
1/363000-459000	Sonstige Verbrauchsgüter (Blumen)	2221	3221	23	1.300,00	1.100,00	1.212,46	1.300,00	1.100,00	1.280,46
1/363000-720000	Personalkostensätze an Bauhof	2225	3225	24	23.000,00	30.000,00	32.191,35	23.000,00	30.000,00	32.191,35
1/363000-723000	Ausgaben für Saubere Gemeinde	2225	3225	24	300,00	200,00	304,30	300,00	200,00	304,30
1/363000-728000	Entgelte für sonstige Leistungen (Prozessbegleitung)	2225	3225	24	500,00	1.500,00	983,66	500,00	1.500,00	983,66
1/363000-728100	Entgelte für sonstige Leistungen (z.B. Baggerarbeiten)	2225	3225	24	500,00	500,00	699,00	500,00	500,00	699,00
1/363000-728200	Ortskernbelebung	2225	3225	24	0,00	1.000,00	0,00	0,00	1.000,00	0,00
1/363000-757100	DEV Schwallenbach	2234	3234	27	0,00	600,00	0,00	0,00	600,00	0,00
1/363000-768000	Sonstige Transfers an private Haushalte (Blumenschmuckaktion)	2234	3234	27	1.600,00	1.600,00	0,00	1.600,00	1.600,00	0,00
SU 22 / 32	Summe Aufwendungen / Auszahlungen operative Gebarung				27.200,00	36.500,00	35.390,77	27.200,00	36.500,00	35.458,77
SA 0 / SA 1	(0) Nettoergebnis (21 - 22) / (1) Geldfluss operative Gebarung (31 – 32)				-27.200,00	-36.500,00	-35.390,77	-27.200,00	-36.500,00	-35.458,77
SA01	Saldo (01) Haushaltsrücklagen (230 - 240)				0,00	0,00	0,00	0,00	0,00	0,00
SA00	Saldo (00) Nettoergebnis nach Haushaltsrücklagen (Saldo 0 + Saldo 01)				-27.200,00	-36.500,00	-35.390,77			
	Investive Gebarung									
SU 33	Summe Einzahlungen investive Gebarung							0,00	0,00	0,00
SU 34	Summe Auszahlungen investive Gebarung							0,00	0,00	0,00
SA2	Saldo (2) Geldfluss aus der Investiven Gebarung (33 – 34)							0,00	0,00	0,00
SA3	Saldo (3) Nettofinanzierungssaldo (Saldo 1 + Saldo 2)							-27.200,00	-36.500,00	-35.458,77
	Finanzierungstätigkeit									
SU 35	Summe Einzahlungen aus der Finanzierungstätigkeit							0,00	0,00	0,00
SU 36	Summe Auszahlungen aus der Finanzierungstätigkeit							0,00	0,00	0,00
SA4	Saldo (4) Geldfluss aus der Finanzierungstätigkeit (35 – 36)							0,00	0,00	0,00
SA5	Saldo (5) Geldfluss aus der voranschlagswirksamen Gebarung (Saldo 3 + Saldo 4)							-27.200,00	-36.500,00	-35.458,77
369	Sonstige Einrichtungen und Maßnahmen									
369000	Sonstige Einrichtungen und Maßnahmen									
	Operative Gebarung									
2/369000+829000	Sonstige Erträge Marillenkirtag	2116	3116	18	20.000,00	20.000,00	22.750,00	20.000,00	37.000,00	0,00
SU 21 / 31	Summe Erträge / Einzahlungen operative Gebarung				20.000,00	20.000,00	22.750,00	20.000,00	37.000,00	0,00
1/369000-729000	Div. Ausgaben Marillenkirtag	2225	3225	24	30.000,00	27.000,00	45.866,90	30.000,00	27.000,00	44.942,90
SU 22 / 32	Summe Aufwendungen / Auszahlungen operative Gebarung				30.000,00	27.000,00	45.866,90	30.000,00	27.000,00	44.942,90

		MVAG		VC QU	Ergebnisvoranschlag			Finanzierungsvoranschlag		
		EH	FH		VA 2025	VA 2024	RA 2023	VA 2025	VA 2024	RA 2023
SA 0 / SA 1	(0) Nettoergebnis (21 - 22) / (1) Geldfluss operative Gebarung (31 - 32)				-10.000,00	-7.000,00	-23.116,90	-10.000,00	10.000,00	-44.942,90
SA01	Saldo (01) Haushaltsrücklagen (230 - 240)				0,00	0,00	0,00	0,00	0,00	0,00
SA00	Saldo (00) Nettoergebnis nach Haushaltsrücklagen (Saldo 0 + Saldo 01)				-10.000,00	-7.000,00	-23.116,90			
Investive Gebarung										
SU 33	Summe Einzahlungen investive Gebarung							0,00	0,00	0,00
SU 34	Summe Auszahlungen investive Gebarung							0,00	0,00	0,00
SA2	Saldo (2) Geldfluss aus der Investiven Gebarung (33 - 34)							0,00	0,00	0,00
SA3	Saldo (3) Nettofinanzierungssaldo (Saldo 1 + Saldo 2)							-10.000,00	10.000,00	-44.942,90
Finanzierungstätigkeit										
SU 35	Summe Einzahlungen aus der Finanzierungstätigkeit							0,00	0,00	0,00
SU 36	Summe Auszahlungen aus der Finanzierungstätigkeit							0,00	0,00	0,00
SA4	Saldo (4) Geldfluss aus der Finanzierungstätigkeit (35 - 36)							0,00	0,00	0,00
SA5	Saldo (5) Geldfluss aus der voranschlagswirksamen Gebarung (Saldo 3 + Saldo 4)							-10.000,00	10.000,00	-44.942,90
39 Kultus										
390 Kirchliche Angelegenheiten										
390000 Kirchliche Angelegenheiten										
Operative Gebarung										
2/390000+811200	Beiträge für Antennenanlagen	2115	3115	14	1.400,00	1.500,00	1.359,96	1.400,00	1.500,00	1.359,96
2/390000+813000	Erträge aus der Auflösung von Investitionszuschüssen (Kapitaltransfers)	2127			500,00	500,00	466,66	0,00	0,00	0,00
SU 21 / 31	Summe Erträge / Einzahlungen operative Gebarung				1.900,00	2.000,00	1.826,62	1.400,00	1.500,00	1.359,96
1/390000-459000	Sonstige Verbrauchsgüter (Blumen, Leuchtmittel, etc.)	2221	3221	23	0,00	100,00	0,00	0,00	100,00	0,00
1/390000-600000	Strom (Kapelle Gut am Steg und Vießling)	2222	3222	24	300,00	200,00	273,15	300,00	200,00	273,15
1/390000-670000	Versicherung (Kapelle Gut am Steg und Vießling)	2222	3222	24	400,00	300,00	272,93	400,00	300,00	272,93
1/390000-680000	Planmäßige Abschreibung	2226			600,00	600,00	596,58	0,00	0,00	0,00
1/390000-729000	Aufwendungen Kapelle Gut am Steg und Vießling	2225	3225	24	0,00	100,00	0,00	0,00	100,00	0,00
SU 22 / 32	Summe Aufwendungen / Auszahlungen operative Gebarung				1.300,00	1.300,00	1.142,66	700,00	700,00	546,08
SA 0 / SA 1	(0) Nettoergebnis (21 - 22) / (1) Geldfluss operative Gebarung (31 - 32)				600,00	700,00	683,96	700,00	800,00	813,88
SA01	Saldo (01) Haushaltsrücklagen (230 - 240)				0,00	0,00	0,00	0,00	0,00	0,00
SA00	Saldo (00) Nettoergebnis nach Haushaltsrücklagen (Saldo 0 + Saldo 01)				600,00	700,00	683,96			
Investive Gebarung										
SU 33	Summe Einzahlungen investive Gebarung							0,00	0,00	0,00
SU 34	Summe Auszahlungen investive Gebarung							0,00	0,00	0,00

	MVAG	VC QU	Ergebnisvoranschlag			Finanzierungsvoranschlag				
			EH	FH	VA 2025	VA 2024	RA 2023	VA 2025	VA 2024	RA 2023
SA2		Saldo (2) Geldfluss aus der Investiven Gebarung (33 – 34)						0,00	0,00	0,00
SA3		Saldo (3) Nettofinanzierungssaldo (Saldo 1 + Saldo 2)						700,00	800,00	813,88
Finanzierungstätigkeit										
SU 35		Summe Einzahlungen aus der Finanzierungstätigkeit						0,00	0,00	0,00
SU 36		Summe Auszahlungen aus der Finanzierungstätigkeit						0,00	0,00	0,00
SA4		Saldo (4) Geldfluss aus der Finanzierungstätigkeit (35 – 36)						0,00	0,00	0,00
SA5		Saldo (5) Geldfluss aus der voranschlagswirksamen Gebarung (Saldo 3 + Saldo 4)						700,00	800,00	813,88

	MVAG	VC	QU	Ergebnisvoranschlag			Finanzierungsvoranschlag			
				EH	FH	VA 2025	VA 2024	RA 2023	VA 2025	VA 2024
4 Soziale Wohlfahrt und Wohnbauförderung										
41	Allgemeine öffentliche Wohlfahrt									
419	Sonstige Einrichtungen und Maßnahmen									
419000	Sonstige Einrichtungen und Maßnahmen									
Operative Gebarung										
SU 21 / 31	Summe Erträge / Einzahlungen operative Gebarung			0,00	0,00	0,00	0,00	0,00	0,00	
1/419000-751000	Sozialhilfe Wohnsitzgemeindebeitrag	2231	3231	26	0,00	100,00	84,12	0,00	100,00	84,12
1/419000-751100	Sozialhilfeumlage nach der Finanzkraft	2231	3231	26	339.000,00	296.000,00	259.162,75	339.000,00	296.000,00	259.162,75
SU 22 / 32	Summe Aufwendungen / Auszahlungen operative Gebarung			339.000,00	296.100,00	259.246,87	339.000,00	296.100,00	259.246,87	
SA 0 / SA 1	(0) Nettoergebnis (21 - 22) / (1) Geldfluss operative Gebarung (31 - 32)			-339.000,00	-296.100,00	-259.246,87	-339.000,00	-296.100,00	-259.246,87	
SA01	Saldo (01) Haushaltsrücklagen (230 - 240)			0,00	0,00	0,00	0,00	0,00	0,00	
SA00	Saldo (00) Nettoergebnis nach Haushaltsrücklagen (Saldo 0 + Saldo 01)			-339.000,00	-296.100,00	-259.246,87				
Investive Gebarung										
SU 33	Summe Einzahlungen investive Gebarung						0,00	0,00	0,00	
SU 34	Summe Auszahlungen investive Gebarung						0,00	0,00	0,00	
SA2	Saldo (2) Geldfluss aus der Investiven Gebarung (33 - 34)						0,00	0,00	0,00	
SA3	Saldo (3) Nettofinanzierungssaldo (Saldo 1 + Saldo 2)						-339.000,00	-296.100,00	-259.246,87	
Finanzierungstätigkeit										
SU 35	Summe Einzahlungen aus der Finanzierungstätigkeit						0,00	0,00	0,00	
SU 36	Summe Auszahlungen aus der Finanzierungstätigkeit						0,00	0,00	0,00	
SA4	Saldo (4) Geldfluss aus der Finanzierungstätigkeit (35 - 36)						0,00	0,00	0,00	
SA5	Saldo (5) Geldfluss aus der voranschlagswirksamen Gebarung (Saldo 3 + Saldo 4)						-339.000,00	-296.100,00	-259.246,87	
42	Freie Wohlfahrt									
429	Sonstige Einrichtungen und Maßnahmen									
429000	Sonstige Einrichtungen und Maßnahmen									
Operative Gebarung										
SU 21 / 31	Summe Erträge / Einzahlungen operative Gebarung			0,00	0,00	0,00	0,00	0,00	0,00	
1/429000-621000	Transportkosten (Seniorenflug)	2222	3222	24	1.000,00	1.000,00	0,00	1.000,00	1.000,00	0,00
1/429000-728000	Entgelte für sonstige Leistungen (Eintritt, Verpflegung Seniorenflug)	2225	3225	24	1.000,00	1.000,00	1.267,60	1.000,00	1.000,00	1.267,60
SU 22 / 32	Summe Aufwendungen / Auszahlungen operative Gebarung			2.000,00	2.000,00	1.267,60	2.000,00	2.000,00	1.267,60	
SA 0 / SA 1	(0) Nettoergebnis (21 - 22) / (1) Geldfluss operative Gebarung (31 - 32)			-2.000,00	-2.000,00	-1.267,60	-2.000,00	-2.000,00	-1.267,60	
SA01	Saldo (01) Haushaltsrücklagen (230 - 240)			0,00	0,00	0,00	0,00	0,00	0,00	
SA00	Saldo (00) Nettoergebnis nach Haushaltsrücklagen (Saldo 0 + Saldo 01)			-2.000,00	-2.000,00	-1.267,60				

	MVAG	VC QU	Ergebnisvoranschlag			Finanzierungsvoranschlag					
			EH	FH	VA 2025	VA 2024	RA 2023	VA 2025	VA 2024	RA 2023	
Investive Gebarung											
SU 33			Summe Einzahlungen investive Gebarung					0,00	0,00	0,00	
SU 34			Summe Auszahlungen investive Gebarung					0,00	0,00	0,00	
SA2			Saldo (2) Geldfluss aus der Investiven Gebarung (33 – 34)					0,00	0,00	0,00	
SA3			Saldo (3) Nettofinanzierungssaldo (Saldo 1 + Saldo 2)					-2.000,00	-2.000,00	-1.267,60	
Finanzierungstätigkeit											
SU 35			Summe Einzahlungen aus der Finanzierungstätigkeit					0,00	0,00	0,00	
SU 36			Summe Auszahlungen aus der Finanzierungstätigkeit					0,00	0,00	0,00	
SA4			Saldo (4) Geldfluss aus der Finanzierungstätigkeit (35 – 36)					0,00	0,00	0,00	
SA5			Saldo (5) Geldfluss aus der voranschlagswirksamen Gebarung (Saldo 3 + Saldo 4)					-2.000,00	-2.000,00	-1.267,60	
43 Jugendwohlfahrt											
439 Sonstige Einrichtungen und Maßnahmen											
439000 Sonstige Einrichtungen und Maßnahmen											
Operative Gebarung											
SU 21 / 31			Summe Erträge / Einzahlungen operative Gebarung			0,00	0,00	0,00	0,00	0,00	
1/439000-728000			Entgelte für sonstige Leistungen (z.B. Dokumentenmappen Geburten)	2225 3225 24	100,00	100,00	0,00	100,00	100,00	0,00	
1/439000-729000			Sonstige Aufwendungen	2225 3225 24	0,00	0,00	1.755,00	0,00	0,00	1.755,00	
1/439000-751000			Transfers an Länder (Kinder- und Jugendhilfe-Umlage)	2231 3231 26	64.000,00	58.000,00	49.754,88	64.000,00	58.000,00	49.754,88	
1/439000-768000			Transfers an private Haushalte (Geburtenbeihilfe)	2234 3234 27	1.300,00	1.200,00	1.200,00	1.300,00	1.200,00	1.200,00	
1/439000-768001			VOR Tickets	2234 3234 27	0,00	0,00	1.720,00	0,00	0,00	1.720,00	
1/439000-768100			Förderung Tagesmütter (Kinderbetreuung)	2234 3234 27	2.500,00	2.900,00	6.982,50	2.500,00	2.900,00	6.802,50	
1/439000-768200			Transfers an private Haushalte (Schulstartgeld)	2234 3234 27	1.000,00	1.000,00	910,00	1.000,00	1.000,00	910,00	
SU 22 / 32			Summe Aufwendungen / Auszahlungen operative Gebarung			68.900,00	63.200,00	62.322,38	68.900,00	63.200,00	62.142,38
SA 0 / SA 1			(0) Nettoergebnis (21 - 22) / (1) Geldfluss operative Gebarung (31 – 32)			-68.900,00	-63.200,00	-62.322,38	-68.900,00	-63.200,00	-62.142,38
SA01			Saldo (01) Haushaltsrücklagen (230 - 240)			0,00	0,00	0,00	0,00	0,00	0,00
SA00			Saldo (00) Nettoergebnis nach Haushaltsrücklagen (Saldo 0 + Saldo 01)			-68.900,00	-63.200,00	-62.322,38			
Investive Gebarung											
SU 33			Summe Einzahlungen investive Gebarung					0,00	0,00	0,00	
SU 34			Summe Auszahlungen investive Gebarung					0,00	0,00	0,00	
SA2			Saldo (2) Geldfluss aus der Investiven Gebarung (33 – 34)					0,00	0,00	0,00	
SA3			Saldo (3) Nettofinanzierungssaldo (Saldo 1 + Saldo 2)					-68.900,00	-63.200,00	-62.142,38	

		MVAG VC QU			Ergebnisvoranschlag			Finanzierungsvoranschlag		
		EH	FH		VA 2025	VA 2024	RA 2023	VA 2025	VA 2024	RA 2023
Finanzierungstätigkeit										
SU 35	Summe Einzahlungen aus der Finanzierungstätigkeit							0,00	0,00	0,00
SU 36	Summe Auszahlungen aus der Finanzierungstätigkeit							0,00	0,00	0,00
SA4	Saldo (4) Geldfluss aus der Finanzierungstätigkeit (35 – 36)							0,00	0,00	0,00
SA5	Saldo (5) Geldfluss aus der voranschlagswirksamen Gebarung (Saldo 3 + Saldo 4)							-68.900,00	-63.200,00	-62.142,38
439100	Spitzer Kindertage									
Operative Gebarung										
2/439100+829000	Sonstige Erträge (Sponsoring Spitzer Kindertage)	2116	3116	18	600,00	600,00	650,00	600,00	600,00	650,00
SU 21 / 31	Summe Erträge / Einzahlungen operative Gebarung				600,00	600,00	650,00	600,00	600,00	650,00
1/439100-430000	Lebensmittel und Getränke	2221	3221	23	300,00	300,00	0,00	300,00	300,00	0,00
1/439100-456000	Schreib-, Zeichen- und sonstige Büromittel	2221	3221		100,00	0,00	0,00	100,00	0,00	0,00
1/439100-621000	Sonstige Transporte (Buskosten)	2222	3222	24	1.000,00	800,00	510,00	1.000,00	800,00	510,00
1/439100-700000	Miet- und Pachtaufwand (Eintrittsentgelte)	2223	3223	24	700,00	700,00	633,00	700,00	700,00	633,00
SU 22 / 32	Summe Aufwendungen / Auszahlungen operative Gebarung				2.100,00	1.800,00	1.143,00	2.100,00	1.800,00	1.143,00
SA 0 / SA 1	(0) Nettoergebnis (21 - 22) / (1) Geldfluss operative Gebarung (31 – 32)				-1.500,00	-1.200,00	-493,00	-1.500,00	-1.200,00	-493,00
SA01	Saldo (01) Haushaltsrücklagen (230 - 240)				0,00	0,00	0,00	0,00	0,00	0,00
SA00	Saldo (00) Nettoergebnis nach Haushaltsrücklagen (Saldo 0 + Saldo 01)				-1.500,00	-1.200,00	-493,00			
Investive Gebarung										
SU 33	Summe Einzahlungen investive Gebarung							0,00	0,00	0,00
SU 34	Summe Auszahlungen investive Gebarung							0,00	0,00	0,00
SA2	Saldo (2) Geldfluss aus der Investiven Gebarung (33 – 34)							0,00	0,00	0,00
SA3	Saldo (3) Nettofinanzierungssaldo (Saldo 1 + Saldo 2)							-1.500,00	-1.200,00	-493,00
Finanzierungstätigkeit										
SU 35	Summe Einzahlungen aus der Finanzierungstätigkeit							0,00	0,00	0,00
SU 36	Summe Auszahlungen aus der Finanzierungstätigkeit							0,00	0,00	0,00
SA4	Saldo (4) Geldfluss aus der Finanzierungstätigkeit (35 – 36)							0,00	0,00	0,00
SA5	Saldo (5) Geldfluss aus der voranschlagswirksamen Gebarung (Saldo 3 + Saldo 4)							-1.500,00	-1.200,00	-493,00
46	Familienpolitische Maßnahmen									
469	Sonstige Maßnahmen									
469000	Gesunde Gemeinde									
Operative Gebarung										
SU 21 / 31	Summe Erträge / Einzahlungen operative Gebarung				0,00	0,00	0,00	0,00	0,00	0,00
1/469000-400000	Geringwertige Wirtschaftsgüter (GWG)	2221	3221	23	200,00	300,00	347,20	200,00	300,00	347,20

		MVAG		VC QU	Ergebnisvoranschlag			Finanzierungsvoranschlag		
		EH	FH		VA 2025	VA 2024	RA 2023	VA 2025	VA 2024	RA 2023
1/469000-430000	Lebensmittel und Getränke	2221	3221	23	500,00	1.000,00	768,20	500,00	1.000,00	768,20
1/469000-723000	Amtspauschalien und Repräsentationsaufwendungen (Blumen, Wein, Druckkosten)	2225	3225	24	500,00	800,00	724,08	500,00	800,00	724,08
1/469000-728000	Entgelte für sonstige Leistungen	2225	3225	24	300,00	800,00	245,00	300,00	800,00	245,00
SU 22 / 32	Summe Aufwendungen / Auszahlungen operative Gebarung				1.500,00	2.900,00	2.084,48	1.500,00	2.900,00	2.084,48
SA 0 / SA 1	(0) Nettoergebnis (21 - 22) / (1) Geldfluss operative Gebarung (31 - 32)				-1.500,00	-2.900,00	-2.084,48	-1.500,00	-2.900,00	-2.084,48
SA01	Saldo (01) Haushaltsrücklagen (230 - 240)				0,00	0,00	0,00	0,00	0,00	0,00
SA00	Saldo (00) Nettoergebnis nach Haushaltsrücklagen (Saldo 0 + Saldo 01)				-1.500,00	-2.900,00	-2.084,48			
Investive Gebarung										
SU 33	Summe Einzahlungen investive Gebarung							0,00	0,00	0,00
SU 34	Summe Auszahlungen investive Gebarung							0,00	0,00	0,00
SA2	Saldo (2) Geldfluss aus der Investiven Gebarung (33 - 34)							0,00	0,00	0,00
SA3	Saldo (3) Nettofinanzierungssaldo (Saldo 1 + Saldo 2)							-1.500,00	-2.900,00	-2.084,48
Finanzierungstätigkeit										
SU 35	Summe Einzahlungen aus der Finanzierungstätigkeit							0,00	0,00	0,00
SU 36	Summe Auszahlungen aus der Finanzierungstätigkeit							0,00	0,00	0,00
SA4	Saldo (4) Geldfluss aus der Finanzierungstätigkeit (35 - 36)							0,00	0,00	0,00
SA5	Saldo (5) Geldfluss aus der voranschlagswirksamen Gebarung (Saldo 3 + Saldo 4)							-1.500,00	-2.900,00	-2.084,48

		MVAG VC QU			Ergebnisvoranschlag			Finanzierungsvoranschlag		
		EH	FH		VA 2025	VA 2024	RA 2023	VA 2025	VA 2024	RA 2023
5 Gesundheit										
51	Gesundheitsdienst									
510	Medizinische Bereichsversorgung									
510000	Medizinische Bereichsversorgung									
Operative Gebarung										
2/510000+816000	Kostenersätze (z.B. Totenbeschauegebühren)	2114	3114	13	1.000,00	1.000,00	949,00	1.000,00	1.000,00	824,00
SU 21 / 31	Summe Erträge / Einzahlungen operative Gebarung				1.000,00	1.000,00	949,00	1.000,00	1.000,00	824,00
1/510000-600000	Energiebezüge (Strom EVN Ordination)	2222	3222	24	600,00	300,00	1.174,27	600,00	300,00	1.174,27
1/510000-614000	Instandhaltung von Gebäuden und Bauten	2224	3224	24	100,00	100,00	0,00	100,00	100,00	78,00
1/510000-728000	Entgelte für sonstige Leistungen (Totenbeschau)	2225	3225	24	1.100,00	1.000,00	886,39	1.100,00	1.000,00	1.010,59
1/510000-751000	Beitrag an Pensionsverband	2231	3231	26	6.800,00	6.400,00	6.104,20	6.800,00	6.400,00	6.104,20
SU 22 / 32	Summe Aufwendungen / Auszahlungen operative Gebarung				8.600,00	7.800,00	8.164,86	8.600,00	7.800,00	8.367,06
SA 0 / SA 1	(0) Nettoergebnis (21 - 22) / (1) Geldfluss operative Gebarung (31 - 32)				-7.600,00	-6.800,00	-7.215,86	-7.600,00	-6.800,00	-7.543,06
SA01	Saldo (01) Haushaltsrücklagen (230 - 240)				0,00	0,00	0,00	0,00	0,00	0,00
SA00	Saldo (00) Nettoergebnis nach Haushaltsrücklagen (Saldo 0 + Saldo 01)				-7.600,00	-6.800,00	-7.215,86			
Investive Gebarung										
SU 33	Summe Einzahlungen investive Gebarung							0,00	0,00	0,00
SU 34	Summe Auszahlungen investive Gebarung							0,00	0,00	0,00
SA2	Saldo (2) Geldfluss aus der Investiven Gebarung (33 - 34)							0,00	0,00	0,00
SA3	Saldo (3) Nettofinanzierungssaldo (Saldo 1 + Saldo 2)							-7.600,00	-6.800,00	-7.543,06
Finanzierungstätigkeit										
SU 35	Summe Einzahlungen aus der Finanzierungstätigkeit							0,00	0,00	0,00
SU 36	Summe Auszahlungen aus der Finanzierungstätigkeit							0,00	0,00	0,00
SA4	Saldo (4) Geldfluss aus der Finanzierungstätigkeit (35 - 36)							0,00	0,00	0,00
SA5	Saldo (5) Geldfluss aus der voranschlagswirksamen Gebarung (Saldo 3 + Saldo 4)							-7.600,00	-6.800,00	-7.543,06
516	Schulgesundheitsdienst									
516000	Schulgesundheitsdienst									
Operative Gebarung										
SU 21 / 31	Summe Erträge / Einzahlungen operative Gebarung				0,00	0,00	0,00	0,00	0,00	0,00
1/516000-728000	Entgelte für sonstige Leistungen (Schulkinderuntersuchungen)	2225	3225	24	1.000,00	500,00	0,00	1.000,00	500,00	0,00
SU 22 / 32	Summe Aufwendungen / Auszahlungen operative Gebarung				1.000,00	500,00	0,00	1.000,00	500,00	0,00
SA 0 / SA 1	(0) Nettoergebnis (21 - 22) / (1) Geldfluss operative Gebarung (31 - 32)				-1.000,00	-500,00	0,00	-1.000,00	-500,00	0,00

		MVAG VC QU			Ergebnisvoranschlag			Finanzierungsvoranschlag		
		EH	FH		VA 2025	VA 2024	RA 2023	VA 2025	VA 2024	RA 2023
SA01	Saldo (01) Haushaltsrücklagen (230 - 240)				0,00	0,00	0,00	0,00	0,00	0,00
SA00	Saldo (00) Nettoergebnis nach Haushaltsrücklagen (Saldo 0 + Saldo 01)				-1.000,00	-500,00	0,00			
Investive Gebarung										
SU 33	Summe Einzahlungen investive Gebarung							0,00	0,00	0,00
SU 34	Summe Auszahlungen investive Gebarung							0,00	0,00	0,00
SA2	Saldo (2) Geldfluss aus der Investiven Gebarung (33 – 34)							0,00	0,00	0,00
SA3	Saldo (3) Nettofinanzierungssaldo (Saldo 1 + Saldo 2)							-1.000,00	-500,00	0,00
Finanzierungstätigkeit										
SU 35	Summe Einzahlungen aus der Finanzierungstätigkeit							0,00	0,00	0,00
SU 36	Summe Auszahlungen aus der Finanzierungstätigkeit							0,00	0,00	0,00
SA4	Saldo (4) Geldfluss aus der Finanzierungstätigkeit (35 – 36)							0,00	0,00	0,00
SA5	Saldo (5) Geldfluss aus der voranschlagswirksamen Gebarung (Saldo 3 + Saldo 4)							-1.000,00	-500,00	0,00
519	Sonstige Einrichtungen und Maßnahmen									
519000	Sonstige Einrichtungen und Maßnahmen									
Operative Gebarung										
2/519000+861000	Transfers von Ländern, Landesfonds und Landeskammern	2121	3121	15	400,00	400,00	269,63	400,00	400,00	269,63
SU 21 / 31	Summe Erträge / Einzahlungen operative Gebarung				400,00	400,00	269,63	400,00	400,00	269,63
1/519000-728000	Entgelte für sonstige Leistungen (Gesunde Gemeinde)	2225	3225	24	0,00	0,00	130,00	0,00	0,00	130,00
SU 22 / 32	Summe Aufwendungen / Auszahlungen operative Gebarung				0,00	0,00	130,00	0,00	0,00	130,00
SA 0 / SA 1	(0) Nettoergebnis (21 - 22) / (1) Geldfluss operative Gebarung (31 – 32)				400,00	400,00	139,63	400,00	400,00	139,63
SA01	Saldo (01) Haushaltsrücklagen (230 - 240)				0,00	0,00	0,00	0,00	0,00	0,00
SA00	Saldo (00) Nettoergebnis nach Haushaltsrücklagen (Saldo 0 + Saldo 01)				400,00	400,00	139,63			
Investive Gebarung										
SU 33	Summe Einzahlungen investive Gebarung							0,00	0,00	0,00
SU 34	Summe Auszahlungen investive Gebarung							0,00	0,00	0,00
SA2	Saldo (2) Geldfluss aus der Investiven Gebarung (33 – 34)							0,00	0,00	0,00
SA3	Saldo (3) Nettofinanzierungssaldo (Saldo 1 + Saldo 2)							400,00	400,00	139,63
Finanzierungstätigkeit										
SU 35	Summe Einzahlungen aus der Finanzierungstätigkeit							0,00	0,00	0,00
SU 36	Summe Auszahlungen aus der Finanzierungstätigkeit							0,00	0,00	0,00
SA4	Saldo (4) Geldfluss aus der Finanzierungstätigkeit (35 – 36)							0,00	0,00	0,00
SA5	Saldo (5) Geldfluss aus der voranschlagswirksamen Gebarung (Saldo 3 + Saldo 4)							400,00	400,00	139,63

		MVAG VC QU			Ergebnisvoranschlag			Finanzierungsvoranschlag		
		EH	FH		VA 2025	VA 2024	RA 2023	VA 2025	VA 2024	RA 2023
519100	Sonstige Einrichtungen und Maßnahmen (COVID-19)									
Operative Gebarung										
SU 21 / 31	Summe Erträge / Einzahlungen operative Gebarung				0,00	0,00	0,00	0,00	0,00	0,00
1/519100-722000	Rückersätze von Erträgen	2225	3225	24	0,00	0,00	12.158,00	0,00	0,00	12.158,00
SU 22 / 32	Summe Aufwendungen / Auszahlungen operative Gebarung				0,00	0,00	12.158,00	0,00	0,00	12.158,00
SA 0 / SA 1	(0) Nettoergebnis (21 - 22) / (1) Geldfluss operative Gebarung (31 - 32)				0,00	0,00	-12.158,00	0,00	0,00	-12.158,00
SA01	Saldo (01) Haushaltsrücklagen (230 - 240)				0,00	0,00	0,00	0,00	0,00	0,00
SA00	Saldo (00) Nettoergebnis nach Haushaltsrücklagen (Saldo 0 + Saldo 01)				0,00	0,00	-12.158,00			
Investive Gebarung										
SU 33	Summe Einzahlungen investive Gebarung							0,00	0,00	0,00
SU 34	Summe Auszahlungen investive Gebarung							0,00	0,00	0,00
SA2	Saldo (2) Geldfluss aus der Investiven Gebarung (33 - 34)							0,00	0,00	0,00
SA3	Saldo (3) Nettofinanzierungssaldo (Saldo 1 + Saldo 2)							0,00	0,00	-12.158,00
Finanzierungstätigkeit										
SU 35	Summe Einzahlungen aus der Finanzierungstätigkeit							0,00	0,00	0,00
SU 36	Summe Auszahlungen aus der Finanzierungstätigkeit							0,00	0,00	0,00
SA4	Saldo (4) Geldfluss aus der Finanzierungstätigkeit (35 - 36)							0,00	0,00	0,00
SA5	Saldo (5) Geldfluss aus der voranschlagswirksamen Gebarung (Saldo 3 + Saldo 4)							0,00	0,00	-12.158,00
52	Umweltschutz									
520	Natur- und Landschaftsschutz									
520000	Natur- und Landschaftsschutz									
Operative Gebarung										
SU 21 / 31	Summe Erträge / Einzahlungen operative Gebarung				0,00	0,00	0,00	0,00	0,00	0,00
1/520000-400000	Geringwertige Wirtschaftsgüter (GWG) (z.B. Fahnen)	2221	3221	23	0,00	5.000,00	0,00	0,00	5.000,00	0,00
1/520000-726000	Mitgliedsbeiträge an Institutionen (Naturpark Jauerling)	2225	3225	24	3.600,00	3.400,00	3.068,00	3.600,00	3.400,00	3.068,00
1/520000-728000	Entgelte für sonstige Leistungen (Beratungsleistungen, z.B. Natur im Garten. Seminare und Workshops)	2225	3225	24	500,00	500,00	0,00	500,00	500,00	0,00
SU 22 / 32	Summe Aufwendungen / Auszahlungen operative Gebarung				4.100,00	8.900,00	3.068,00	4.100,00	8.900,00	3.068,00
SA 0 / SA 1	(0) Nettoergebnis (21 - 22) / (1) Geldfluss operative Gebarung (31 - 32)				-4.100,00	-8.900,00	-3.068,00	-4.100,00	-8.900,00	-3.068,00
SA01	Saldo (01) Haushaltsrücklagen (230 - 240)				0,00	0,00	0,00	0,00	0,00	0,00
SA00	Saldo (00) Nettoergebnis nach Haushaltsrücklagen (Saldo 0 + Saldo 01)				-4.100,00	-8.900,00	-3.068,00			
Investive Gebarung										
SU 33	Summe Einzahlungen investive Gebarung							0,00	0,00	0,00
SU 34	Summe Auszahlungen investive Gebarung							0,00	0,00	0,00

		MVAG VC QU		Ergebnisvoranschlag			Finanzierungsvoranschlag		
		EH	FH	VA 2025	VA 2024	RA 2023	VA 2025	VA 2024	RA 2023
SA2	Saldo (2) Geldfluss aus der Investiven Gebarung (33 – 34)						0,00	0,00	0,00
SA3	Saldo (3) Nettofinanzierungssaldo (Saldo 1 + Saldo 2)						-4.100,00	-8.900,00	-3.068,00
Finanzierungstätigkeit									
SU 35	Summe Einzahlungen aus der Finanzierungstätigkeit						0,00	0,00	0,00
SU 36	Summe Auszahlungen aus der Finanzierungstätigkeit						0,00	0,00	0,00
SA4	Saldo (4) Geldfluss aus der Finanzierungstätigkeit (35 – 36)						0,00	0,00	0,00
SA5	Saldo (5) Geldfluss aus der voranschlagswirksamen Gebarung (Saldo 3 + Saldo 4)						-4.100,00	-8.900,00	-3.068,00
529	Sonstige Einrichtungen und Maßnahmen								
529000	Sonstige Einrichtungen und Maßnahmen								
Operative Gebarung									
SU 21 / 31	Summe Erträge / Einzahlungen operative Gebarung			0,00	0,00	0,00	0,00	0,00	0,00
1/529000-777000	Kapitaltransfers an private Organisationen (KLAR!-Region Wachau-Dunkelsteinerwald-Jauerling)	2234	44	1.000,00	600,00	569,52	0,00	0,00	0,00
SU 22 / 32	Summe Aufwendungen / Auszahlungen operative Gebarung			1.000,00	600,00	569,52	0,00	0,00	0,00
SA 0 / SA 1	(0) Nettoergebnis (21 - 22) / (1) Geldfluss operative Gebarung (31 – 32)			-1.000,00	-600,00	-569,52	0,00	0,00	0,00
SA01	Saldo (01) Haushaltsrücklagen (230 - 240)			0,00	0,00	0,00	0,00	0,00	0,00
SA00	Saldo (00) Nettoergebnis nach Haushaltsrücklagen (Saldo 0 + Saldo 01)			-1.000,00	-600,00	-569,52			
Investive Gebarung									
SU 33	Summe Einzahlungen investive Gebarung						0,00	0,00	0,00
1/529000-777000	Kapitaltransfers an private Organisationen (KLAR!-Region Wachau-Dunkelsteinerwald-Jauerling)	3434	44	0,00	0,00	0,00	1.000,00	600,00	569,52
SU 34	Summe Auszahlungen investive Gebarung						1.000,00	600,00	569,52
SA2	Saldo (2) Geldfluss aus der Investiven Gebarung (33 – 34)						-1.000,00	-600,00	-569,52
SA3	Saldo (3) Nettofinanzierungssaldo (Saldo 1 + Saldo 2)						-1.000,00	-600,00	-569,52
Finanzierungstätigkeit									
SU 35	Summe Einzahlungen aus der Finanzierungstätigkeit						0,00	0,00	0,00
SU 36	Summe Auszahlungen aus der Finanzierungstätigkeit						0,00	0,00	0,00
SA4	Saldo (4) Geldfluss aus der Finanzierungstätigkeit (35 – 36)						0,00	0,00	0,00
SA5	Saldo (5) Geldfluss aus der voranschlagswirksamen Gebarung (Saldo 3 + Saldo 4)						-1.000,00	-600,00	-569,52
56	Krankenanstalten anderer Rechtsträger								
562	Sprengelbeiträge								
562000	Sprengelbeiträge								
Operative Gebarung									
SU 21 / 31	Summe Erträge / Einzahlungen operative Gebarung			0,00	0,00	0,00	0,00	0,00	0,00

		MVAG VC QU			Ergebnisvoranschlag			Finanzierungsvoranschlag		
		EH	FH		VA 2025	VA 2024	RA 2023	VA 2025	VA 2024	RA 2023
1/562000-752000	Transfers an Länder (NÖKAS Zweckaufwand)	2231	3231	26	519.000,00	477.400,00	436.257,44	519.000,00	477.400,00	436.257,44
SU 22 / 32	Summe Aufwendungen / Auszahlungen operative Gebarung				519.000,00	477.400,00	436.257,44	519.000,00	477.400,00	436.257,44
SA 0 / SA 1	(0) Nettoergebnis (21 - 22) / (1) Geldfluss operative Gebarung (31 – 32)				-519.000,00	-477.400,00	-436.257,44	-519.000,00	-477.400,00	-436.257,44
SA01	Saldo (01) Haushaltsrücklagen (230 - 240)				0,00	0,00	0,00	0,00	0,00	0,00
SA00	Saldo (00) Nettoergebnis nach Haushaltsrücklagen (Saldo 0 + Saldo 01)				-519.000,00	-477.400,00	-436.257,44			
Investive Gebarung										
SU 33	Summe Einzahlungen investive Gebarung							0,00	0,00	0,00
SU 34	Summe Auszahlungen investive Gebarung							0,00	0,00	0,00
SA2	Saldo (2) Geldfluss aus der Investiven Gebarung (33 – 34)							0,00	0,00	0,00
SA3	Saldo (3) Nettofinanzierungssaldo (Saldo 1 + Saldo 2)							-519.000,00	-477.400,00	-436.257,44
Finanzierungstätigkeit										
SU 35	Summe Einzahlungen aus der Finanzierungstätigkeit							0,00	0,00	0,00
SU 36	Summe Auszahlungen aus der Finanzierungstätigkeit							0,00	0,00	0,00
SA4	Saldo (4) Geldfluss aus der Finanzierungstätigkeit (35 – 36)							0,00	0,00	0,00
SA5	Saldo (5) Geldfluss aus der voranschlagswirksamen Gebarung (Saldo 3 + Saldo 4)							-519.000,00	-477.400,00	-436.257,44
562100	Sprengelbeiträge (Beitrag der Gemeinde zu Krankenanstalten)									
Operative Gebarung										
SU 21 / 31	Summe Erträge / Einzahlungen operative Gebarung				0,00	0,00	0,00	0,00	0,00	0,00
1/562100-752000	Transfer an Länder (NÖKAS Verwaltungsaufwand)	2231	3231	26	0,00	0,00	9,08	0,00	0,00	9,08
SU 22 / 32	Summe Aufwendungen / Auszahlungen operative Gebarung				0,00	0,00	9,08	0,00	0,00	9,08
SA 0 / SA 1	(0) Nettoergebnis (21 - 22) / (1) Geldfluss operative Gebarung (31 – 32)				0,00	0,00	-9,08	0,00	0,00	-9,08
SA01	Saldo (01) Haushaltsrücklagen (230 - 240)				0,00	0,00	0,00	0,00	0,00	0,00
SA00	Saldo (00) Nettoergebnis nach Haushaltsrücklagen (Saldo 0 + Saldo 01)				0,00	0,00	-9,08			
Investive Gebarung										
SU 33	Summe Einzahlungen investive Gebarung							0,00	0,00	0,00
SU 34	Summe Auszahlungen investive Gebarung							0,00	0,00	0,00
SA2	Saldo (2) Geldfluss aus der Investiven Gebarung (33 – 34)							0,00	0,00	0,00
SA3	Saldo (3) Nettofinanzierungssaldo (Saldo 1 + Saldo 2)							0,00	0,00	-9,08
Finanzierungstätigkeit										
SU 35	Summe Einzahlungen aus der Finanzierungstätigkeit							0,00	0,00	0,00
SU 36	Summe Auszahlungen aus der Finanzierungstätigkeit							0,00	0,00	0,00
SA4	Saldo (4) Geldfluss aus der Finanzierungstätigkeit (35 – 36)							0,00	0,00	0,00
SA5	Saldo (5) Geldfluss aus der voranschlagswirksamen Gebarung (Saldo 3 + Saldo 4)							0,00	0,00	-9,08

		MVAG VC QU			Ergebnisvoranschlag			Finanzierungsvoranschlag		
		EH	FH		VA 2025	VA 2024	RA 2023	VA 2025	VA 2024	RA 2023
6 Straßen- und Wasserbau, Verkehr										
61	Straßenbau									
611	Landesstraßen									
611000	Landesstraßen									
Operative Gebarung										
SU 21 / 31	Summe Erträge / Einzahlungen operative Gebarung				0,00	0,00	0,00	0,00	0,00	0,00
1/611000-680000	Planmäßige Abschreibung		2226		300,00	200,00	671,97	0,00	0,00	0,00
SU 22 / 32	Summe Aufwendungen / Auszahlungen operative Gebarung				300,00	200,00	671,97	0,00	0,00	0,00
SA 0 / SA 1	(0) Nettoergebnis (21 - 22) / (1) Geldfluss operative Gebarung (31 - 32)				-300,00	-200,00	-671,97	0,00	0,00	0,00
SA01	Saldo (01) Haushaltsrücklagen (230 - 240)				0,00	0,00	0,00	0,00	0,00	0,00
SA00	Saldo (00) Nettoergebnis nach Haushaltsrücklagen (Saldo 0 + Saldo 01)				-300,00	-200,00	-671,97			
Investive Gebarung										
SU 33	Summe Einzahlungen investive Gebarung							0,00	0,00	0,00
1/611000-002000	Straßenbauten		3412	2 40	0,00	0,00	0,00	0,00	0,00	1.731,49
SU 34	Summe Auszahlungen investive Gebarung							0,00	0,00	1.731,49
SA2	Saldo (2) Geldfluss aus der Investiven Gebarung (33 - 34)							0,00	0,00	-1.731,49
SA3	Saldo (3) Nettofinanzierungssaldo (Saldo 1 + Saldo 2)							0,00	0,00	-1.731,49
Finanzierungstätigkeit										
SU 35	Summe Einzahlungen aus der Finanzierungstätigkeit							0,00	0,00	0,00
SU 36	Summe Auszahlungen aus der Finanzierungstätigkeit							0,00	0,00	0,00
SA4	Saldo (4) Geldfluss aus der Finanzierungstätigkeit (35 - 36)							0,00	0,00	0,00
SA5	Saldo (5) Geldfluss aus der voranschlagswirksamen Gebarung (Saldo 3 + Saldo 4)							0,00	0,00	-1.731,49
612	Gemeindestraßen									
612000	Gemeindestraßen									
Operative Gebarung										
2/612000+811000	Einnahmen aus der Vermietung (Anerkennungszinse, Parkplätze Teichbach)	2115	3115	14	1.500,00	1.300,00	1.516,32	1.500,00	1.300,00	1.232,01
2/612000+813000	Erträge aus der Auflösung von Investitionszuschüssen (Kapitaltransfers)		2127		19.100,00	18.100,00	18.118,42	0,00	0,00	0,00
2/612000+829100	Sonstige Erträge	2116	3116	18	0,00	0,00	956,00	0,00	0,00	956,00
6/612000+871000	Kapitaltransfers aus Gemeinde-Bedarfszuweisungsmittel	2121	3121	1 33	128.600,00	515.000,00	160.000,00	128.600,00	515.000,00	160.000,00
SU 21 / 31	Summe Erträge / Einzahlungen operative Gebarung				149.200,00	534.400,00	180.590,74	130.100,00	516.300,00	162.188,01
1/612000-400000	Geringwertige Wirtschaftsgüter (GWG)	2221	3221	23	1.000,00	1.000,00	3.330,99	1.000,00	1.000,00	3.330,99
1/612000-459000	Sonstige Verbrauchsgüter	2221	3221	23	0,00	200,00	0,00	0,00	200,00	0,00

		MVAG		VC QU	Ergebnisvoranschlag			Finanzierungsvoranschlag		
		EH	FH		VA 2025	VA 2024	RA 2023	VA 2025	VA 2024	RA 2023
1/612000-611000	Instandhaltung von Straßenbauten	2224	3224	24	5.000,00	7.000,00	3.221,36	5.000,00	7.000,00	3.221,36
1/612000-611100	Instandhaltung von Straßenbauten (Unwetterschäden)	2224	3224	24	0,00	6.000,00	3.465,32	0,00	6.000,00	3.465,32
1/612000-613000	Instandhaltung von sonstigen Grundstückseinrichtungen	2224	3224	24	500,00	500,00	418,73	500,00	500,00	418,73
1/612000-680000	Planmäßige Abschreibung	2226			147.900,00	136.800,00	145.941,69	0,00	0,00	0,00
1/612000-700000	Miet- und Pachtaufwand (viadonau, Bundesforste)	2223	3223	24	500,00	500,00	524,02	500,00	500,00	495,24
1/612000-710000	Öffentliche Abgaben - Ausgaben	2225	3225	24	100,00	100,00	0,00	100,00	100,00	0,00
1/612000-720000	Personalkostenersätze an Bauhof	2225	3225	24	9.300,00	5.000,00	6.946,05	9.300,00	5.000,00	6.946,05
1/612000-728000	Entgelte für sonstige Leistungen	2225	3225	24	1.200,00	1.200,00	0,00	1.200,00	1.200,00	0,00
SU 22 / 32	Summe Aufwendungen / Auszahlungen operative Gebarung				165.500,00	158.300,00	163.848,16	17.600,00	21.500,00	17.877,69
SA 0 / SA 1	(0) Nettoergebnis (21 - 22) / (1) Geldfluss operative Gebarung (31 - 32)				-16.300,00	376.100,00	16.742,58	112.500,00	494.800,00	144.310,32
1/612000-794001	Zuweisung an zweckgebundene Haushaltsrücklagen	2401			0,00	0,00	589,60	0,00	0,00	0,00
SA01	Saldo (01) Haushaltsrücklagen (230 - 240)				0,00	0,00	-589,60	0,00	0,00	0,00
SA00	Saldo (00) Nettoergebnis nach Haushaltsrücklagen (Saldo 0 + Saldo 01)				-16.300,00	376.100,00	16.152,98			
Investive Gebarung										
6/612000+301003	Kapitaltransfers von Ländern (Förderung Straßenbauabteilung)	3331	1	33	0,00	0,00	0,00	0,00	20.000,00	0,00
2/612000+307000	Kapitaltransfers von privaten Haushalten und privaten Organisationen ohne Erwerbszweck und andere	3334		34	0,00	0,00	0,00	0,00	10.100,00	0,00
SU 33	Summe Einzahlungen investive Gebarung							0,00	30.100,00	0,00
1/612000-002000	Straßenbauten	3412	2	40	0,00	0,00	0,00	5.000,00	9.000,00	20.966,62
5/612000-002000	Straßenbauten (Allgemeine Asphaltierungen und Sanierungen)	3412	1	40	0,00	0,00	0,00	0,00	200.000,00	4.019,98
5/612000-002001	Straßenbauten	3412	1	40	0,00	0,00	0,00	120.000,00	333.800,00	0,00
5/612000-002002	Straßenbauten (Asphaltierung u. Stützmauer Erlahof Edinger/Weidinger)	3412	1	40	0,00	0,00	0,00	30.000,00	0,00	0,00
5/612000-002004	Straßenbauten (Asphaltierung Zufahrt Pölzer)	3412	1	40	0,00	0,00	0,00	0,00	10.000,00	0,00
5/612000-002005	Radweg/Gehsteig Ottenschlägerstr. Vock bis Turmhausbrücke/Machbarkeitsstudie	3412	1	40	0,00	0,00	0,00	0,00	10.000,00	0,00
5/612000-002800	Straßenbauten	3412	1	40	0,00	0,00	0,00	0,00	0,00	21.637,13
5/612000-006000	Sonstige Grundstückseinrichtungen (Sanierung Kirchenplatz, Bäume)	3412	1	40	0,00	0,00	0,00	0,00	0,00	9.342,66
5/612000-042000	Amts-, Betriebs- und Geschäftsausstattung (Sanierung Kirchenplatz, z.B. Bänke)	3415	1	41	0,00	0,00	0,00	0,00	0,00	5.083,76
SU 34	Summe Auszahlungen investive Gebarung							155.000,00	562.800,00	61.050,15
SA2	Saldo (2) Geldfluss aus der Investiven Gebarung (33 - 34)							-155.000,00	-532.700,00	-61.050,15

		MVAG		VC	QU	Ergebnisvoranschlag			Finanzierungsvoranschlag		
		EH	FH			VA 2025	VA 2024	RA 2023	VA 2025	VA 2024	RA 2023
SA3	Saldo (3) Nettofinanzierungssaldo (Saldo 1 + Saldo 2)								-42.500,00	-37.900,00	83.260,17
Finanzierungstätigkeit											
SU 35	Summe Einzahlungen aus der Finanzierungstätigkeit								0,00	0,00	0,00
SU 36	Summe Auszahlungen aus der Finanzierungstätigkeit								0,00	0,00	0,00
SA4	Saldo (4) Geldfluss aus der Finanzierungstätigkeit (35 – 36)								0,00	0,00	0,00
SA5	Saldo (5) Geldfluss aus der voranschlagswirksamen Gebarung (Saldo 3 + Saldo 4)								-42.500,00	-37.900,00	83.260,17
616	Sonstige Straßen und Wege										
616000	Radwege MTB										
Operative Gebarung											
2/616000+816000	Kostenbeiträge der Mitgliedsgemeinden	2114	3114			5.000,00	7.500,00	0,00	5.000,00	7.500,00	0,00
6/616000+899000	Entnahmen aus Verrechnungsrücklagen zwischen operativer Gebarung und Projekten	2116		1		0,00	4.800,00	0,00	0,00	0,00	0,00
SU 21 / 31	Summe Erträge / Einzahlungen operative Gebarung					5.000,00	12.300,00	0,00	5.000,00	7.500,00	0,00
1/616000-400000	Geringwertige Wirtschaftsgüter (MTB-Karten)	2221	3221			0,00	5.000,00	0,00	0,00	5.000,00	0,00
1/616000-670000	Versicherungen	2222	3222			1.600,00	1.600,00	0,00	1.600,00	1.600,00	0,00
1/616000-700000	Miet- und Pachtaufwand (Pacht MTB-Wege Bundesforste)	2223	3223			3.000,00	1.800,00	0,00	3.000,00	1.800,00	0,00
1/616000-728000	Entgelte für sonstige Leistungen	2225	3225			1.000,00	0,00	0,00	1.000,00	0,00	0,00
SU 22 / 32	Summe Aufwendungen / Auszahlungen operative Gebarung					5.600,00	8.400,00	0,00	5.600,00	8.400,00	0,00
SA 0 / SA 1	(0) Nettoergebnis (21 - 22) / (1) Geldfluss operative Gebarung (31 – 32)					-600,00	3.900,00	0,00	-600,00	-900,00	0,00
SA01	Saldo (01) Haushaltsrücklagen (230 - 240)					0,00	0,00	0,00	0,00	0,00	0,00
SA00	Saldo (00) Nettoergebnis nach Haushaltsrücklagen (Saldo 0 + Saldo 01)					-600,00	3.900,00	0,00			
Investive Gebarung											
6/616000+301000	Kapitaltransfers von Ländern, Landesfonds und Landeskammern		3331	1		0,00	0,00	0,00	0,00	33.900,00	0,00
6/616000+303000	Kapitaltransfers von sonstigen Trägern des öffentlichen Rechts (Beitrag Gemeinden)		3331	1		0,00	0,00	0,00	0,00	38.200,00	0,00
SU 33	Summe Einzahlungen investive Gebarung								0,00	72.100,00	0,00
5/616000-002000	Straßenbauten (Aufstellungsarbeiten)		3412	1		0,00	0,00	0,00	0,00	33.900,00	0,00
5/616000-005000	Anlagen zu Straßenbauten (Verkehrsschilder, Übersichtstafeln)		3412	1		0,00	0,00	0,00	0,00	43.000,00	0,00
SU 34	Summe Auszahlungen investive Gebarung								0,00	76.900,00	0,00
SA2	Saldo (2) Geldfluss aus der Investiven Gebarung (33 – 34)								0,00	-4.800,00	0,00
SA3	Saldo (3) Nettofinanzierungssaldo (Saldo 1 + Saldo 2)								-600,00	-5.700,00	0,00
Finanzierungstätigkeit											
SU 35	Summe Einzahlungen aus der Finanzierungstätigkeit								0,00	0,00	0,00

		MVAG		VC QU	Ergebnisvoranschlag			Finanzierungsvoranschlag		
		EH	FH		VA 2025	VA 2024	RA 2023	VA 2025	VA 2024	RA 2023
SU 36	Summe Auszahlungen aus der Finanzierungstätigkeit							0,00	0,00	0,00
SA4	Saldo (4) Geldfluss aus der Finanzierungstätigkeit (35 – 36)							0,00	0,00	0,00
SA5	Saldo (5) Geldfluss aus der voranschlagswirksamen Gebarung (Saldo 3 + Saldo 4)							-600,00	-5.700,00	0,00
63	Schutzwasserbau									
633	Wildbachverbauung									
633000	Wildbachverbauung									
	Operative Gebarung									
SU 21 / 31	Summe Erträge / Einzahlungen operative Gebarung				0,00	0,00	0,00	0,00	0,00	0,00
1/633000-612000	Instandhaltung von Wasseranlagen (z.B. Fluss- und Bachbetten)	2224	3224	24	1.000,00	1.500,00	4.997,14	1.000,00	1.500,00	4.997,14
1/633000-770000	Kapitaltransfers an Bund (Beteiligung Bachschäden Schwallenbach, Spitzerbach)	2231		43	0,00	0,00	27.000,00	0,00	0,00	0,00
1/633000-775000	Kapitaltransfers an Unternehmen (Beteiligung Bachschäden Schwallenbach, Spitzerbach)	2233		44	0,00	10.000,00	0,00	0,00	0,00	0,00
SU 22 / 32	Summe Aufwendungen / Auszahlungen operative Gebarung				1.000,00	11.500,00	31.997,14	1.000,00	1.500,00	4.997,14
SA 0 / SA 1	(0) Nettoergebnis (21 - 22) / (1) Geldfluss operative Gebarung (31 – 32)				-1.000,00	-11.500,00	-31.997,14	-1.000,00	-1.500,00	-4.997,14
6/633000+895001	Entnahmen von allgemeinen Haushaltsrücklagen	2301		1	36.400,00	0,00	0,00	0,00	0,00	0,00
SA01	Saldo (01) Haushaltsrücklagen (230 - 240)				36.400,00	0,00	0,00	0,00	0,00	0,00
SA00	Saldo (00) Nettoergebnis nach Haushaltsrücklagen (Saldo 0 + Saldo 01)				35.400,00	-11.500,00	-31.997,14			
	Investive Gebarung									
SU 33	Summe Einzahlungen investive Gebarung							0,00	0,00	0,00
5/633000-050000	Instandsetzung , Verbauungen, Wiederherstellung Abflussprofile		3412	1	0,00	0,00	0,00	25.000,00	0,00	0,00
1/633000-770000	Kapitaltransfers an Bund (Beteiligung Bachschäden Schwallenbach, Spitzerbach)		3431	43	0,00	0,00	0,00	0,00	0,00	27.000,00
1/633000-775000	Kapitaltransfers an Unternehmen (Beteiligung Bachschäden Schwallenbach, Spitzerbach)		3433	44	0,00	0,00	0,00	0,00	10.000,00	0,00
SU 34	Summe Auszahlungen investive Gebarung							25.000,00	10.000,00	27.000,00
SA2	Saldo (2) Geldfluss aus der Investiven Gebarung (33 – 34)							-25.000,00	-10.000,00	-27.000,00
SA3	Saldo (3) Nettofinanzierungssaldo (Saldo 1 + Saldo 2)							-26.000,00	-11.500,00	-31.997,14
	Finanzierungstätigkeit									
SU 35	Summe Einzahlungen aus der Finanzierungstätigkeit							0,00	0,00	0,00
SU 36	Summe Auszahlungen aus der Finanzierungstätigkeit							0,00	0,00	0,00
SA4	Saldo (4) Geldfluss aus der Finanzierungstätigkeit (35 – 36)							0,00	0,00	0,00

		MVAG VC QU			Ergebnisvoranschlag			Finanzierungsvoranschlag		
		EH	FH		VA 2025	VA 2024	RA 2023	VA 2025	VA 2024	RA 2023
SA5	Saldo (5) Geldfluss aus der voranschlagswirksamen Gebarung (Saldo 3 + Saldo 4)							-26.000,00	-11.500,00	-31.997,14
639	Sonstige Einrichtungen und Maßnahmen									
639000	Hochwasserschutz									
	Operative Gebarung									
2/639000+813000	Erträge aus der Auflösung von Investitionszuschüssen (Kapitaltransfers)	2127			0,00	0,00	3.991,94	0,00	0,00	0,00
2/639000+829000	Versicherungsentsch.	2116	3116	18	0,00	0,00	7.122,34	0,00	0,00	7.122,34
2/639000+861000	Transfers von Ländern, Landesfonds und Landeskammern (Beteiligung Betriebskosten)	2121	3121	15	35.000,00	39.000,00	30.975,94	35.000,00	39.000,00	30.975,94
SU 21 / 31	Summe Erträge / Einzahlungen operative Gebarung				35.000,00	39.000,00	42.090,22	35.000,00	39.000,00	38.098,28
1/639000-400000	Geringwertige Wirtschaftsgüter (GWG)	2221	3221	23	300,00	300,00	225,35	300,00	300,00	225,35
1/639000-452000	Treibstoff	2221	3221	23	500,00	500,00	452,54	500,00	500,00	416,03
1/639000-459000	Sonstige Verbrauchsgüter (Batterien, Leuchtmittel, etc.)	2221	3221	23	500,00	400,00	178,76	500,00	400,00	178,76
1/639000-600000	Strom	2222	3222	24	8.000,00	6.000,00	17.366,50	8.000,00	6.000,00	17.366,50
1/639000-612000	Instandhaltung von Wasser- und Abwasserbauten und -anlagen	2224	3224	24	500,00	200,00	55,06	500,00	200,00	55,06
1/639000-614000	Instandhaltung von Gebäuden	2224	3224	24	0,00	200,00	1.556,40	0,00	200,00	1.556,40
1/639000-616000	Wartung der maschinellen Anlagen	2224	3224	24	7.500,00	8.000,00	2.523,60	7.500,00	8.000,00	2.523,60
1/639000-618000	Instandhaltung von sonstigen Anlagen (Betriebsausstattung)	2224	3224	24	500,00	1.000,00	421,20	500,00	1.000,00	421,20
1/639000-619000	Instandhaltung von Sonderanlagen (Dambalkenwaschanlage, etc.)	2224	3224	24	500,00	500,00	0,00	500,00	500,00	0,00
1/639000-619001	Instandhaltung von Sonderanlagen (Pumpwerke)	2224	3224	24	2.000,00	2.000,00	0,00	2.000,00	2.000,00	0,00
1/639000-631000	Telekommunikationsdienste	2222	3222	24	2.500,00	2.500,00	1.257,76	2.500,00	2.500,00	1.257,76
1/639000-650000	Zinsen Darlehen	2241	3241	25	56.100,00	58.300,00	60.230,16	56.100,00	58.300,00	60.230,16
1/639000-670000	Versicherungen	2222	3222	24	11.500,00	11.400,00	10.046,51	11.500,00	11.400,00	10.046,51
1/639000-680000	Planmäßige Abschreibung	2226			0,00	0,00	4.492,34	0,00	0,00	0,00
1/639000-711000	Gebühren für die Benützung von Gemeindeeinrichtungen	2225	3225	24	600,00	500,00	549,40	600,00	500,00	549,40
1/639000-720000	Personalkostenersätze an Bauhof	2225	3225	24	6.100,00	7.500,00	3.907,58	6.100,00	7.500,00	3.907,58
1/639000-720100	Personalkostenersätze an Verwaltung	2225	3225	24	500,00	500,00	0,00	500,00	500,00	0,00
1/639000-720200	Personalkostenersätze an Schloss (Ansatz 8460)	2225	3225	24	300,00	600,00	370,83	300,00	600,00	370,83
1/639000-728000	Entgelte für sonstige Leistungen (z.B. Ausschneiden Uferbereiche, Bachläufe)	2225	3225	24	5.000,00	5.000,00	824,40	5.000,00	5.000,00	594,00
1/639000-729000	Sonstige Ausgaben	2225	3225	24	0,00	0,00	751,30	0,00	0,00	751,30
SU 22 / 32	Summe Aufwendungen / Auszahlungen operative Gebarung				102.900,00	105.400,00	105.209,69	102.900,00	105.400,00	100.450,44

	MVAG	VC QU	Ergebnisvoranschlag			Finanzierungsvoranschlag				
			EH	FH	VA 2025	VA 2024	RA 2023	VA 2025	VA 2024	RA 2023
SA 0 / SA 1	(0) Nettoergebnis (21 - 22) / (1) Geldfluss operative Gebarung (31 - 32)				-67.900,00	-66.400,00	-63.119,47	-67.900,00	-66.400,00	-62.352,16
SA01	Saldo (01) Haushaltsrücklagen (230 - 240)				0,00	0,00	0,00	0,00	0,00	0,00
SA00	Saldo (00) Nettoergebnis nach Haushaltsrücklagen (Saldo 0 + Saldo 01)				-67.900,00	-66.400,00	-63.119,47			
Investive Gebarung										
SU 33	Summe Einzahlungen investive Gebarung							0,00	0,00	0,00
SU 34	Summe Auszahlungen investive Gebarung							0,00	0,00	0,00
SA2	Saldo (2) Geldfluss aus der Investiven Gebarung (33 - 34)							0,00	0,00	0,00
SA3	Saldo (3) Nettofinanzierungssaldo (Saldo 1 + Saldo 2)							-67.900,00	-66.400,00	-62.352,16
Finanzierungstätigkeit										
SU 35	Summe Einzahlungen aus der Finanzierungstätigkeit							0,00	0,00	0,00
1/639000-346000	Tilgung Darlehen		3614	65	0,00	0,00	0,00	120.600,00	118.300,00	116.389,26
SU 36	Summe Auszahlungen aus der Finanzierungstätigkeit							120.600,00	118.300,00	116.389,26
SA4	Saldo (4) Geldfluss aus der Finanzierungstätigkeit (35 - 36)							-120.600,00	-118.300,00	-116.389,26
SA5	Saldo (5) Geldfluss aus der voranschlagswirksamen Gebarung (Saldo 3 + Saldo 4)							-188.500,00	-184.700,00	-178.741,42
639100	Hochwasserschutzlager									
Operative Gebarung										
2/639100+813000	Erträge aus der Auflösung von Investitionszuschüssen (Kapitaltransfers)		2127		5.500,00	0,00	0,00	0,00	0,00	0,00
6/639100+871000	Kapitaltransfers aus Gemeinde-Bedarfszuweisungsmittel		2121	3121 1 33	0,00	0,00	2.592,00	0,00	0,00	2.592,00
SU 21 / 31	Summe Erträge / Einzahlungen operative Gebarung				5.500,00	0,00	2.592,00	0,00	0,00	2.592,00
1/639100-650001	Zinsen für Finanzschulden (Bürgerbeteiligung)		2241	3241	2.800,00	2.900,00	0,00	2.800,00	2.900,00	0,00
1/639100-680000	Planmäßige Abschreibung		2226		17.800,00	0,00	0,00	0,00	0,00	0,00
SU 22 / 32	Summe Aufwendungen / Auszahlungen operative Gebarung				20.600,00	2.900,00	0,00	2.800,00	2.900,00	0,00
SA 0 / SA 1	(0) Nettoergebnis (21 - 22) / (1) Geldfluss operative Gebarung (31 - 32)				-15.100,00	-2.900,00	2.592,00	-2.800,00	-2.900,00	2.592,00
SA01	Saldo (01) Haushaltsrücklagen (230 - 240)				0,00	0,00	0,00	0,00	0,00	0,00
SA00	Saldo (00) Nettoergebnis nach Haushaltsrücklagen (Saldo 0 + Saldo 01)				-15.100,00	-2.900,00	2.592,00			
Investive Gebarung										
6/639100+300000	Kapitaltransfers von Bund, Bundesfonds und Bundeskammern KIP 2023		3331	1	0,00	0,00	0,00	0,00	81.100,00	0,00
6/639100+301000	Kapitaltransfers von Ländern, Landesfonds und Landeskammern		3331	1	0,00	0,00	0,00	0,00	900,00	0,00
SU 33	Summe Einzahlungen investive Gebarung							0,00	82.000,00	0,00
5/639100-050000	Photovoltaik		3412	1 40	0,00	0,00	0,00	0,00	132.500,00	134.660,00
SU 34	Summe Auszahlungen investive Gebarung							0,00	132.500,00	134.660,00
SA2	Saldo (2) Geldfluss aus der Investiven Gebarung (33 - 34)							0,00	-50.500,00	-134.660,00
SA3	Saldo (3) Nettofinanzierungssaldo (Saldo 1 + Saldo 2)							-2.800,00	-53.400,00	-132.068,00

		MVAG		VC QU	Ergebnisvoranschlag			Finanzierungsvoranschlag		
		EH	FH		VA 2025	VA 2024	RA 2023	VA 2025	VA 2024	RA 2023
Finanzierungstätigkeit										
6/639100+347000	Investitionsdarlehen von Unternehmen (ohne Finanzunternehmen) und anderen	3513	1	55	0,00	0,00	0,00	0,00	0,00	195.500,00
SU 35	Summe Einzahlungen aus der Finanzierungstätigkeit							0,00	0,00	195.500,00
1/639100-347000	Investitionsdarlehen von Unternehmen (ohne Finanzunternehmen) und anderen	3613	65		0,00	0,00	0,00	19.600,00	46.400,00	0,00
SU 36	Summe Auszahlungen aus der Finanzierungstätigkeit							19.600,00	46.400,00	0,00
SA4	Saldo (4) Geldfluss aus der Finanzierungstätigkeit (35 – 36)							-19.600,00	-46.400,00	195.500,00
SA5	Saldo (5) Geldfluss aus der voranschlagswirksamen Gebarung (Saldo 3 + Saldo 4)							-22.400,00	-99.800,00	63.432,00
64 Straßenverkehr										
640 Einrichtungen und Maßnahmen nach der Straßenverkehrsordnu										
640000 Einrichtungen und Maßnahmen nach der Straßenverkehrsordnu										
Operative Gebarung										
2/640000+868000	Gemeindestraßenstrafen	2124	3124	16	4.000,00	4.000,00	4.616,00	4.000,00	4.000,00	4.616,00
SU 21 / 31	Summe Erträge / Einzahlungen operative Gebarung				4.000,00	4.000,00	4.616,00	4.000,00	4.000,00	4.616,00
1/640000-400000	Geringwertige Wirtschaftsgüter (Verkehrszeichen)	2221	3221	23	4.000,00	4.000,00	10.891,54	4.000,00	4.000,00	10.891,54
SU 22 / 32	Summe Aufwendungen / Auszahlungen operative Gebarung				4.000,00	4.000,00	10.891,54	4.000,00	4.000,00	10.891,54
SA 0 / SA 1	(0) Nettoergebnis (21 - 22) / (1) Geldfluss operative Gebarung (31 – 32)				0,00	0,00	-6.275,54	0,00	0,00	-6.275,54
SA01	Saldo (01) Haushaltsrücklagen (230 - 240)				0,00	0,00	0,00	0,00	0,00	0,00
SA00	Saldo (00) Nettoergebnis nach Haushaltsrücklagen (Saldo 0 + Saldo 01)				0,00	0,00	-6.275,54			
Investive Gebarung										
SU 33	Summe Einzahlungen investive Gebarung							0,00	0,00	0,00
SU 34	Summe Auszahlungen investive Gebarung							0,00	0,00	0,00
SA2	Saldo (2) Geldfluss aus der Investiven Gebarung (33 – 34)							0,00	0,00	0,00
SA3	Saldo (3) Nettofinanzierungssaldo (Saldo 1 + Saldo 2)							0,00	0,00	-6.275,54
Finanzierungstätigkeit										
SU 35	Summe Einzahlungen aus der Finanzierungstätigkeit							0,00	0,00	0,00
SU 36	Summe Auszahlungen aus der Finanzierungstätigkeit							0,00	0,00	0,00
SA4	Saldo (4) Geldfluss aus der Finanzierungstätigkeit (35 – 36)							0,00	0,00	0,00
SA5	Saldo (5) Geldfluss aus der voranschlagswirksamen Gebarung (Saldo 3 + Saldo 4)							0,00	0,00	-6.275,54

		MVAG VC QU			Ergebnisvoranschlag			Finanzierungsvoranschlag		
		EH	FH		VA 2025	VA 2024	RA 2023	VA 2025	VA 2024	RA 2023
7 Wirtschaftsförderung										
71	Grundlagenverbesserung in der Land- und Forstwirtschaft									
710	Land- und forstwirtschaftlicher Wegebau									
710000	Land- und forstwirtschaftlicher Wegebau									
Operative Gebarung										
2/710000+813000	Erträge aus der Auflösung von Investitionszuschüssen (Kapitaltransfers)	2127			300,00	200,00	271,90	0,00	0,00	0,00
6/710000+871000	Kapitaltransfers aus Gemeinde-Bedarfszuweisungsmittel	2121	3121	1 33	6.800,00	3.400,00	4.050,00	6.800,00	3.400,00	4.050,00
6/710000+899000	Entnahmen aus Verrechnungsrücklagen zwischen operativer Gebarung und Projekten	2116		1	16.400,00	25.300,00	0,00	0,00	0,00	0,00
SU 21 / 31	Summe Erträge / Einzahlungen operative Gebarung				23.500,00	28.900,00	4.321,90	6.800,00	3.400,00	4.050,00
1/710000-611000	Instandhaltung der Güterwege	2224	3224	24	2.500,00	3.000,00	0,00	2.500,00	3.000,00	0,00
1/710000-680000	Planmäßige Abschreibung	2226			69.200,00	68.600,00	95.490,02	0,00	0,00	0,00
1/710000-720000	Personalkostensätze an Bauhof	2225	3225	24	0,00	500,00	0,00	0,00	500,00	0,00
SU 22 / 32	Summe Aufwendungen / Auszahlungen operative Gebarung				71.700,00	72.100,00	95.490,02	2.500,00	3.500,00	0,00
SA 0 / SA 1	(0) Nettoergebnis (21 - 22) / (1) Geldfluss operative Gebarung (31 - 32)				-48.200,00	-43.200,00	-91.168,12	4.300,00	-100,00	4.050,00
SA01	Saldo (01) Haushaltsrücklagen (230 - 240)				0,00	0,00	0,00	0,00	0,00	0,00
SA00	Saldo (00) Nettoergebnis nach Haushaltsrücklagen (Saldo 0 + Saldo 01)				-48.200,00	-43.200,00	-91.168,12			
Investive Gebarung										
6/710000+301000	Kapitaltransfers von Ländern (Förderung Abteilung ST8)		3331	1 33	0,00	0,00	0,00	6.800,00	3.400,00	4.050,00
SU 33	Summe Einzahlungen investive Gebarung							6.800,00	3.400,00	4.050,00
5/710000-002000	Straßenbauten (umfassende Sanierungen)		3412	1 40	0,00	0,00	0,00	30.000,00	20.000,00	20.452,90
SU 34	Summe Auszahlungen investive Gebarung							30.000,00	20.000,00	20.452,90
SA2	Saldo (2) Geldfluss aus der Investiven Gebarung (33 - 34)							-23.200,00	-16.600,00	-16.402,90
SA3	Saldo (3) Nettofinanzierungssaldo (Saldo 1 + Saldo 2)							-18.900,00	-16.700,00	-12.352,90
Finanzierungstätigkeit										
SU 35	Summe Einzahlungen aus der Finanzierungstätigkeit							0,00	0,00	0,00
SU 36	Summe Auszahlungen aus der Finanzierungstätigkeit							0,00	0,00	0,00
SA4	Saldo (4) Geldfluss aus der Finanzierungstätigkeit (35 - 36)							0,00	0,00	0,00
SA5	Saldo (5) Geldfluss aus der voranschlagswirksamen Gebarung (Saldo 3 + Saldo 4)							-18.900,00	-16.700,00	-12.352,90

		MVAG VC QU			Ergebnisvoranschlag			Finanzierungsvoranschlag		
		EH	FH		VA 2025	VA 2024	RA 2023	VA 2025	VA 2024	RA 2023
75	Förderung der Energiewirtschaft									
759	Sonstige Energieträger									
759000	Sonstige Energieträger									
Operative Gebarung										
SU 21 / 31	Summe Erträge / Einzahlungen operative Gebarung				0,00	0,00	0,00	0,00	0,00	0,00
1/759000-640100	Kosten lt. NÖ Energieeffizienzgesetz	2222	3222	24	400,00	500,00	403,20	400,00	500,00	403,20
SU 22 / 32	Summe Aufwendungen / Auszahlungen operative Gebarung				400,00	500,00	403,20	400,00	500,00	403,20
SA 0 / SA 1	(0) Nettoergebnis (21 - 22) / (1) Geldfluss operative Gebarung (31 - 32)				-400,00	-500,00	-403,20	-400,00	-500,00	-403,20
SA01	Saldo (01) Haushaltsrücklagen (230 - 240)				0,00	0,00	0,00	0,00	0,00	0,00
SA00	Saldo (00) Nettoergebnis nach Haushaltsrücklagen (Saldo 0 + Saldo 01)				-400,00	-500,00	-403,20			
Investive Gebarung										
SU 33	Summe Einzahlungen investive Gebarung							0,00	0,00	0,00
SU 34	Summe Auszahlungen investive Gebarung							0,00	0,00	0,00
SA2	Saldo (2) Geldfluss aus der Investiven Gebarung (33 - 34)							0,00	0,00	0,00
SA3	Saldo (3) Nettofinanzierungssaldo (Saldo 1 + Saldo 2)							-400,00	-500,00	-403,20
Finanzierungstätigkeit										
SU 35	Summe Einzahlungen aus der Finanzierungstätigkeit							0,00	0,00	0,00
SU 36	Summe Auszahlungen aus der Finanzierungstätigkeit							0,00	0,00	0,00
SA4	Saldo (4) Geldfluss aus der Finanzierungstätigkeit (35 - 36)							0,00	0,00	0,00
SA5	Saldo (5) Geldfluss aus der voranschlagswirksamen Gebarung (Saldo 3 + Saldo 4)							-400,00	-500,00	-403,20
77	Förderung des Tourismus									
771	Maßnahmen zur Förderung des Tourismus									
771000	Förderung Tourismusverein									
Operative Gebarung										
SU 21 / 31	Summe Erträge / Einzahlungen operative Gebarung				0,00	0,00	0,00	0,00	0,00	0,00
1/771000-459000	Sonstige Verbrauchsgüter (Anteil Fackeln)	2221	3221		3.500,00	0,00	0,00	3.500,00	0,00	0,00
1/771000-728000	Entgelte für sonstige Leistungen	2225	3225	24	0,00	3.000,00	4.435,30	0,00	3.000,00	2.840,96
SU 22 / 32	Summe Aufwendungen / Auszahlungen operative Gebarung				3.500,00	3.000,00	4.435,30	3.500,00	3.000,00	2.840,96
SA 0 / SA 1	(0) Nettoergebnis (21 - 22) / (1) Geldfluss operative Gebarung (31 - 32)				-3.500,00	-3.000,00	-4.435,30	-3.500,00	-3.000,00	-2.840,96
SA01	Saldo (01) Haushaltsrücklagen (230 - 240)				0,00	0,00	0,00	0,00	0,00	0,00
SA00	Saldo (00) Nettoergebnis nach Haushaltsrücklagen (Saldo 0 + Saldo 01)				-3.500,00	-3.000,00	-4.435,30			
Investive Gebarung										
SU 33	Summe Einzahlungen investive Gebarung							0,00	0,00	0,00
SU 34	Summe Auszahlungen investive Gebarung							0,00	0,00	0,00

		MVAG VC QU			Ergebnisvoranschlag			Finanzierungsvoranschlag		
		EH	FH		VA 2025	VA 2024	RA 2023	VA 2025	VA 2024	RA 2023
SA2	Saldo (2) Geldfluss aus der Investiven Gebarung (33 – 34)							0,00	0,00	0,00
SA3	Saldo (3) Nettofinanzierungssaldo (Saldo 1 + Saldo 2)							-3.500,00	-3.000,00	-2.840,96
Finanzierungstätigkeit										
SU 35	Summe Einzahlungen aus der Finanzierungstätigkeit							0,00	0,00	0,00
SU 36	Summe Auszahlungen aus der Finanzierungstätigkeit							0,00	0,00	0,00
SA4	Saldo (4) Geldfluss aus der Finanzierungstätigkeit (35 – 36)							0,00	0,00	0,00
SA5	Saldo (5) Geldfluss aus der voranschlagswirksamen Gebarung (Saldo 3 + Saldo 4)							-3.500,00	-3.000,00	-2.840,96
771001	Maßnahmen zur Förderung des Tourismus									
Operative Gebarung										
2/771001+810000	Erträge aus Leistungen (z.B. Ladung E-Auto Schöberl)	2114	3114	13	0,00	200,00	0,00	0,00	200,00	179,65
2/771001+816000	Kostenersätze für sonstige Leistungen (Bereitstellung Infrastruktur)	2114	3114	13	2.500,00	0,00	0,00	2.500,00	0,00	0,00
2/771001+861000	Transfers von Ländern (Tourismusstrategie)	2121	3121		5.400,00	0,00	0,00	5.400,00	0,00	0,00
SU 21 / 31	Summe Erträge / Einzahlungen operative Gebarung				7.900,00	200,00	0,00	7.900,00	200,00	179,65
1/771001-400000	Geringwertige Wirtschaftsgüter (GWG)	2221	3221	23	0,00	200,00	0,00	0,00	200,00	0,00
1/771001-600000	Strom	2222	3222	24	2.500,00	1.600,00	1.544,72	2.500,00	1.600,00	1.544,72
1/771001-680000	Planmäßige Abschreibung	2226			200,00	200,00	162,13	0,00	0,00	0,00
1/771001-720000	Personalkostenersätze an Bauhof	2225	3225	24	4.800,00	10.000,00	2.278,85	4.800,00	10.000,00	2.278,85
1/771001-720100	Personalkostenersätze an Verwaltung	2225	3225	24	19.100,00	600,00	0,00	19.100,00	600,00	0,00
1/771001-720200	Personalkostenersätze an Schloss (Ansatz 8460)	2225	3225	24	300,00	100,00	271,94	300,00	100,00	271,94
1/771001-726000	Mitgliedsbeiträge an Institutionen (Welterbegemeinden, Leader-Verein)	2225	3225	24	7.000,00	6.800,00	6.097,06	7.000,00	6.800,00	6.097,06
1/771001-726001	Mitgliedsbeiträge an Institutionen (Wachau-Nibelungengau)	2225	3225	24	25.000,00	23.300,00	21.743,71	25.000,00	23.300,00	21.743,71
1/771001-728000	Entgelte für sonstige Leistungen (Evaluierung u. Weiterentwicklung Tourismusstrategie)	2225	3225		9.000,00	0,00	0,00	9.000,00	0,00	0,00
1/771001-757000	Transfers an private Organisationen (Fonds Welterbegemeinden)	2234	3234	27	5.000,00	5.000,00	5.000,00	5.000,00	5.000,00	5.000,00
1/771001-757001	Transfers an private Organisationen (Subvention TV Spitz)	2234	3234	27	35.000,00	36.000,00	31.925,64	35.000,00	36.000,00	31.925,64
SU 22 / 32	Summe Aufwendungen / Auszahlungen operative Gebarung				107.900,00	83.800,00	69.024,05	107.700,00	83.600,00	68.861,92
SA 0 / SA 1	(0) Nettoergebnis (21 - 22) / (1) Geldfluss operative Gebarung (31 – 32)				-100.000,00	-83.600,00	-69.024,05	-99.800,00	-83.400,00	-68.682,27
SA01	Saldo (01) Haushaltsrücklagen (230 - 240)				0,00	0,00	0,00	0,00	0,00	0,00
SA00	Saldo (00) Nettoergebnis nach Haushaltsrücklagen (Saldo 0 + Saldo 01)				-100.000,00	-83.600,00	-69.024,05			

	MVAG	VC QU	Ergebnisvoranschlag			Finanzierungsvoranschlag				
			EH	FH	VA 2025	VA 2024	RA 2023	VA 2025	VA 2024	RA 2023
Investive Gebarung										
2/771001+307000		Kapitaltransfers Tourismusverein Spitz (Tourismusstrategie)		3334	0,00	0,00	0,00	2.000,00	0,00	0,00
SU 33		Summe Einzahlungen investive Gebarung						2.000,00	0,00	0,00
SU 34		Summe Auszahlungen investive Gebarung						0,00	0,00	0,00
SA2		Saldo (2) Geldfluss aus der Investiven Gebarung (33 – 34)						2.000,00	0,00	0,00
SA3		Saldo (3) Nettofinanzierungssaldo (Saldo 1 + Saldo 2)						-97.800,00	-83.400,00	-68.682,27
Finanzierungstätigkeit										
SU 35		Summe Einzahlungen aus der Finanzierungstätigkeit						0,00	0,00	0,00
SU 36		Summe Auszahlungen aus der Finanzierungstätigkeit						0,00	0,00	0,00
SA4		Saldo (4) Geldfluss aus der Finanzierungstätigkeit (35 – 36)						0,00	0,00	0,00
SA5		Saldo (5) Geldfluss aus der voranschlagswirksamen Gebarung (Saldo 3 + Saldo 4)						-97.800,00	-83.400,00	-68.682,27

		MVAG VC QU			Ergebnisvoranschlag			Finanzierungsvoranschlag		
		EH	FH		VA 2025	VA 2024	RA 2023	VA 2025	VA 2024	RA 2023
8 Dienstleistungen										
81	Öffentliche Einrichtungen (soweit nicht dem Abschnitt 85 zuzuordnen)									
812	WC-Anlagen									
812000	WC Anlagen									
Operative Gebarung										
2/812000+810000	Erträge aus Leistungen (Einnahmen)	2114	3114	13	5.200,00	5.200,00	5.086,38	5.200,00	5.200,00	5.086,38
2/812000+812000	Gebühren für sonstige Leistungen	2114	3114	13	0,00	300,00	245,54	0,00	300,00	245,54
2/812000+816000	Kostenbeiträge für sonstige Leistungen (Anteil Vers. WC-Anlage)	2114	3114	13	200,00	0,00	0,00	200,00	0,00	0,00
SU 21 / 31	Summe Erträge / Einzahlungen operative Gebarung				5.400,00	5.500,00	5.331,92	5.400,00	5.500,00	5.331,92
1/812000-400000	Geringwertige Wirtschaftsgüter (GWG)	2221	3221	23	300,00	500,00	384,89	300,00	500,00	384,89
1/812000-454000	Reinigung	2221	3221	23	800,00	800,00	678,56	800,00	800,00	678,56
1/812000-459000	Sonstige Verbrauchsgüter (z.B. Leuchtmittel)	2221	3221	23	100,00	500,00	143,64	100,00	500,00	143,64
1/812000-600000	Strom	2222	3222	24	800,00	600,00	1.720,61	800,00	600,00	1.720,61
1/812000-619000	Instandhaltung öffentl. WC Anlagen	2224	3224	24	800,00	900,00	367,80	800,00	900,00	367,80
1/812000-670000	Versicherungen	2222	3222	24	400,00	300,00	221,06	400,00	300,00	221,06
1/812000-711000	Gebühren für die Benützung von Gemeindeeinrichtungen und -anlagen	2225	3225	24	200,00	200,00	294,42	200,00	200,00	294,42
1/812000-720000	Personalkostensätze an Bauhof	2225	3225	24	0,00	400,00	0,00	0,00	400,00	0,00
1/812000-720100	Personalkostensätze an Verwaltung	2225	3225	24	0,00	300,00	0,00	0,00	300,00	0,00
1/812000-720200	Personalkostensätze an Schloss (Ansatz 8460)	2225	3225	24	5.900,00	500,00	4.956,78	5.900,00	500,00	4.956,78
1/812000-728000	Entgelte für sonstige Leistungen (Reinigungskosten)	2225	3225	24	6.500,00	5.500,00	5.512,80	6.500,00	5.500,00	5.512,80
SU 22 / 32	Summe Aufwendungen / Auszahlungen operative Gebarung				15.800,00	10.500,00	14.280,56	15.800,00	10.500,00	14.280,56
SA 0 / SA 1	(0) Nettoergebnis (21 - 22) / (1) Geldfluss operative Gebarung (31 - 32)				-10.400,00	-5.000,00	-8.948,64	-10.400,00	-5.000,00	-8.948,64
SA01	Saldo (01) Haushaltsrücklagen (230 - 240)				0,00	0,00	0,00	0,00	0,00	0,00
SA00	Saldo (00) Nettoergebnis nach Haushaltsrücklagen (Saldo 0 + Saldo 01)				-10.400,00	-5.000,00	-8.948,64			
Investive Gebarung										
SU 33	Summe Einzahlungen investive Gebarung							0,00	0,00	0,00
SU 34	Summe Auszahlungen investive Gebarung							0,00	0,00	0,00
SA2	Saldo (2) Geldfluss aus der Investiven Gebarung (33 - 34)							0,00	0,00	0,00
SA3	Saldo (3) Nettofinanzierungssaldo (Saldo 1 + Saldo 2)							-10.400,00	-5.000,00	-8.948,64
Finanzierungstätigkeit										
SU 35	Summe Einzahlungen aus der Finanzierungstätigkeit							0,00	0,00	0,00
SU 36	Summe Auszahlungen aus der Finanzierungstätigkeit							0,00	0,00	0,00
SA4	Saldo (4) Geldfluss aus der Finanzierungstätigkeit (35 - 36)							0,00	0,00	0,00

		MVAG VC QU			Ergebnisvoranschlag			Finanzierungsvoranschlag		
		EH	FH		VA 2025	VA 2024	RA 2023	VA 2025	VA 2024	RA 2023
SA5	Saldo (5) Geldfluss aus der voranschlagswirksamen Gebarung (Saldo 3 + Saldo 4)							-10.400,00	-5.000,00	-8.948,64
813	Müllbeseitigung									
813000	Müllbeseitigung (soweit nicht ausgegliedert)									
Operative Gebarung										
2/813000+827000	Kostenersätze für die Überlassung von Bediensteten an Dritte (Personalkostenersätze Sammelinseln)	2116	3116	18	3.300,00	3.800,00	0,00	3.300,00	3.800,00	0,00
SU 21 / 31	Summe Erträge / Einzahlungen operative Gebarung				3.300,00	3.800,00	0,00	3.300,00	3.800,00	0,00
1/813000-700000	Mietzinse (Bestandszins Containerstellplatz/Grünschnittablage)	2223	3223	24	200,00	200,00	142,42	200,00	200,00	142,42
SU 22 / 32	Summe Aufwendungen / Auszahlungen operative Gebarung				200,00	200,00	142,42	200,00	200,00	142,42
SA 0 / SA 1	(0) Nettoergebnis (21 - 22) / (1) Geldfluss operative Gebarung (31 - 32)				3.100,00	3.600,00	-142,42	3.100,00	3.600,00	-142,42
SA01	Saldo (01) Haushaltsrücklagen (230 - 240)				0,00	0,00	0,00	0,00	0,00	0,00
SA00	Saldo (00) Nettoergebnis nach Haushaltsrücklagen (Saldo 0 + Saldo 01)				3.100,00	3.600,00	-142,42			
Investive Gebarung										
SU 33	Summe Einzahlungen investive Gebarung							0,00	0,00	0,00
SU 34	Summe Auszahlungen investive Gebarung							0,00	0,00	0,00
SA2	Saldo (2) Geldfluss aus der Investiven Gebarung (33 - 34)							0,00	0,00	0,00
SA3	Saldo (3) Nettofinanzierungssaldo (Saldo 1 + Saldo 2)							3.100,00	3.600,00	-142,42
Finanzierungstätigkeit										
SU 35	Summe Einzahlungen aus der Finanzierungstätigkeit							0,00	0,00	0,00
SU 36	Summe Auszahlungen aus der Finanzierungstätigkeit							0,00	0,00	0,00
SA4	Saldo (4) Geldfluss aus der Finanzierungstätigkeit (35 - 36)							0,00	0,00	0,00
SA5	Saldo (5) Geldfluss aus der voranschlagswirksamen Gebarung (Saldo 3 + Saldo 4)							3.100,00	3.600,00	-142,42
814	Straßenreinigung									
814000	Straßenreinigung									
Operative Gebarung										
2/814000+829000	Sonstige Erträge (Pauschale Winterdienst Postbusse)	2116	3116	18	3.000,00	3.000,00	3.000,00	3.000,00	3.000,00	3.000,00
SU 21 / 31	Summe Erträge / Einzahlungen operative Gebarung				3.000,00	3.000,00	3.000,00	3.000,00	3.000,00	3.000,00
1/814000-400000	Geringwertige Wirtschaftsgüter (GWG)	2221	3221	23	0,00	500,00	0,00	0,00	500,00	0,00
1/814000-455000	Chemische und sonstige artverwandte Mittel (Streumittel Winterdienst)	2221	3221	23	1.000,00	1.500,00	13.833,18	1.000,00	1.500,00	13.833,18
1/814000-720000	Personalkostenersätze an Bauhof	2225	3225	24	6.100,00	3.200,00	3.976,01	6.100,00	3.200,00	3.976,01
1/814000-728000	Entgelte für sonstige Leistungen (Schneeräumung, Straßenkehrung)	2225	3225	24	18.000,00	21.000,00	1.696,35	18.000,00	21.000,00	1.935,15
SU 22 / 32	Summe Aufwendungen / Auszahlungen operative Gebarung				25.100,00	26.200,00	19.505,54	25.100,00	26.200,00	19.744,34

	MVAG	VC QU	Ergebnisvoranschlag			Finanzierungsvoranschlag				
			EH	FH	VA 2025	VA 2024	RA 2023	VA 2025	VA 2024	RA 2023
SA 0 / SA 1	(0) Nettoergebnis (21 - 22) / (1) Geldfluss operative Gebarung (31 - 32)				-22.100,00	-23.200,00	-16.505,54	-22.100,00	-23.200,00	-16.744,34
SA01	Saldo (01) Haushaltsrücklagen (230 - 240)				0,00	0,00	0,00	0,00	0,00	0,00
SA00	Saldo (00) Nettoergebnis nach Haushaltsrücklagen (Saldo 0 + Saldo 01)				-22.100,00	-23.200,00	-16.505,54			
Investive Gebarung										
SU 33	Summe Einzahlungen investive Gebarung							0,00	0,00	0,00
SU 34	Summe Auszahlungen investive Gebarung							0,00	0,00	0,00
SA2	Saldo (2) Geldfluss aus der Investiven Gebarung (33 - 34)							0,00	0,00	0,00
SA3	Saldo (3) Nettofinanzierungssaldo (Saldo 1 + Saldo 2)							-22.100,00	-23.200,00	-16.744,34
Finanzierungstätigkeit										
SU 35	Summe Einzahlungen aus der Finanzierungstätigkeit							0,00	0,00	0,00
SU 36	Summe Auszahlungen aus der Finanzierungstätigkeit							0,00	0,00	0,00
SA4	Saldo (4) Geldfluss aus der Finanzierungstätigkeit (35 - 36)							0,00	0,00	0,00
SA5	Saldo (5) Geldfluss aus der voranschlagswirksamen Gebarung (Saldo 3 + Saldo 4)							-22.100,00	-23.200,00	-16.744,34
815	Park- und Gartenanlagen, Kinderspielplätze									
815000	Park- und Gartenanlagen, Grünanlagen									
Operative Gebarung										
2/815000+813000	Erträge aus der Auflösung von Investitionszuschüssen (Kapitaltransfers)	2127			700,00	700,00	658,40	0,00	0,00	0,00
SU 21 / 31	Summe Erträge / Einzahlungen operative Gebarung				700,00	700,00	658,40	0,00	0,00	0,00
1/815000-400000	Geringwertige Wirtschaftsgüter des Anlagevermögens	2221 3221 23			500,00	500,00	2.457,60	500,00	500,00	2.457,60
1/815000-452000	Treibstoffe	2221 3221 23			1.100,00	1.000,00	1.916,66	1.100,00	1.000,00	1.916,66
1/815000-459000	Sonstige Verbrauchsgüter (z.B. Hundekotsäcke, Dünger, Batterien, Leuchtmittel, etc.)	2221 3221 23			2.500,00	2.000,00	282,70	2.500,00	2.000,00	282,70
1/815000-613000	Instandhaltung von sonstigen Grundstückseinrichtungen	2224 3224 24			500,00	1.000,00	164,52	500,00	1.000,00	164,52
1/815000-680000	Planmäßige Abschreibung	2226			2.200,00	5.400,00	8.924,32	0,00	0,00	0,00
1/815000-710000	Öffentliche Abgaben - Ausgaben	2225 3225 24			5.000,00	5.000,00	1.232,99	5.000,00	5.000,00	1.232,99
1/815000-711000	Gebühren für die Benützung von Gemeindeeinrichtungen und -anlagen	2225 3225 24			2.000,00	2.600,00	2.876,18	2.000,00	2.600,00	2.876,18
1/815000-720000	Personalkostenersätze an Bauhof	2225 3225 24			62.600,00	45.700,00	45.672,84	62.600,00	45.700,00	45.672,84
1/815000-728000	Entgelte für sonst. Leistungen (z.B. Mäharbeiten, Baummonitoring)	2225 3225 24			5.000,00	5.000,00	4.587,58	5.000,00	5.000,00	4.587,58
SU 22 / 32	Summe Aufwendungen / Auszahlungen operative Gebarung				81.400,00	68.200,00	68.115,39	79.200,00	62.800,00	59.191,07
SA 0 / SA 1	(0) Nettoergebnis (21 - 22) / (1) Geldfluss operative Gebarung (31 - 32)				-80.700,00	-67.500,00	-67.456,99	-79.200,00	-62.800,00	-59.191,07
SA01	Saldo (01) Haushaltsrücklagen (230 - 240)				0,00	0,00	0,00	0,00	0,00	0,00
SA00	Saldo (00) Nettoergebnis nach Haushaltsrücklagen (Saldo 0 + Saldo 01)				-80.700,00	-67.500,00	-67.456,99			

		MVAG VC QU			Ergebnisvoranschlag			Finanzierungsvoranschlag		
		EH	FH		VA 2025	VA 2024	RA 2023	VA 2025	VA 2024	RA 2023
Investive Gebarung										
SU 33	Summe Einzahlungen investive Gebarung							0,00	0,00	0,00
SU 34	Summe Auszahlungen investive Gebarung							0,00	0,00	0,00
SA2	Saldo (2) Geldfluss aus der Investiven Gebarung (33 – 34)							0,00	0,00	0,00
SA3	Saldo (3) Nettofinanzierungssaldo (Saldo 1 + Saldo 2)							-79.200,00	-62.800,00	-59.191,07
Finanzierungstätigkeit										
SU 35	Summe Einzahlungen aus der Finanzierungstätigkeit							0,00	0,00	0,00
SU 36	Summe Auszahlungen aus der Finanzierungstätigkeit							0,00	0,00	0,00
SA4	Saldo (4) Geldfluss aus der Finanzierungstätigkeit (35 – 36)							0,00	0,00	0,00
SA5	Saldo (5) Geldfluss aus der voranschlagswirksamen Gebarung (Saldo 3 + Saldo 4)							-79.200,00	-62.800,00	-59.191,07
815100	Kinderspielplätze									
Operative Gebarung										
6/815100+871000	Kapitaltransfers aus Gemeinde-Bedarfszuweisungsmitteln	2121	3121	1	20.000,00	0,00	0,00	20.000,00	0,00	0,00
SU 21 / 31	Summe Erträge / Einzahlungen operative Gebarung				20.000,00	0,00	0,00	20.000,00	0,00	0,00
1/815100-400000	Geringwertige Wirtschaftsgüter (GWG)	2221	3221	23	0,00	200,00	0,00	0,00	200,00	0,00
1/815100-613000	Instandhaltung von sonstigen Grundstückseinrichtungen	2224	3224	24	5.000,00	3.000,00	1.959,18	5.000,00	3.000,00	1.959,18
1/815100-680000	Planmäßige Abschreibung	2226			500,00	500,00	518,17	0,00	0,00	0,00
1/815100-720000	Personalkostenersätze an Bauhof	2225	3225	24	3.200,00	2.800,00	1.457,64	3.200,00	2.800,00	1.457,64
1/815100-728000	Entgelte für sonstige Leistungen (Überprüfung Spielplätze)	2225	3225	24	400,00	600,00	318,69	400,00	600,00	318,69
SU 22 / 32	Summe Aufwendungen / Auszahlungen operative Gebarung				9.100,00	7.100,00	4.253,68	8.600,00	6.600,00	3.735,51
SA 0 / SA 1	(0) Nettoergebnis (21 - 22) / (1) Geldfluss operative Gebarung (31 – 32)				10.900,00	-7.100,00	-4.253,68	11.400,00	-6.600,00	-3.735,51
SA01	Saldo (01) Haushaltsrücklagen (230 - 240)				0,00	0,00	0,00	0,00	0,00	0,00
SA00	Saldo (00) Nettoergebnis nach Haushaltsrücklagen (Saldo 0 + Saldo 01)				10.900,00	-7.100,00	-4.253,68			
Investive Gebarung										
SU 33	Summe Einzahlungen investive Gebarung							0,00	0,00	0,00
1/815100-006000	Sonstige Grundstückseinrichtungen (Neuanschaffung Spielgeräte)		3412	2 40	0,00	0,00	0,00	0,00	20.000,00	2.416,13
5/815100-006000	Sonstige Grundstückseinrichtung (Neue Spielgeräte)		3412	1	0,00	0,00	0,00	20.000,00	0,00	0,00
SU 34	Summe Auszahlungen investive Gebarung							20.000,00	20.000,00	2.416,13
SA2	Saldo (2) Geldfluss aus der Investiven Gebarung (33 – 34)							-20.000,00	-20.000,00	-2.416,13
SA3	Saldo (3) Nettofinanzierungssaldo (Saldo 1 + Saldo 2)							-8.600,00	-26.600,00	-6.151,64
Finanzierungstätigkeit										
SU 35	Summe Einzahlungen aus der Finanzierungstätigkeit							0,00	0,00	0,00
SU 36	Summe Auszahlungen aus der Finanzierungstätigkeit							0,00	0,00	0,00

		MVAG VC QU			Ergebnisvoranschlag			Finanzierungsvoranschlag		
		EH	FH		VA 2025	VA 2024	RA 2023	VA 2025	VA 2024	RA 2023
SA4	Saldo (4) Geldfluss aus der Finanzierungstätigkeit (35 – 36)							0,00	0,00	0,00
SA5	Saldo (5) Geldfluss aus der voranschlagswirksamen Gebarung (Saldo 3 + Saldo 4)							-8.600,00	-26.600,00	-6.151,64
816	Öffentliche Beleuchtung und öffentliche Uhren									
816000	Öffentliche Beleuchtung und öffentliche Uhren									
Operative Gebarung										
2/816000+813000	Erträge aus der Auflösung von Investitionszuschüssen (Kapitaltransfers)	2127			13.400,00	13.400,00	13.363,74	0,00	0,00	0,00
2/816000+829000	Schadensvergütung	2116	3116	18	0,00	0,00	1.098,69	0,00	0,00	1.098,69
6/816000+871000	Kapitaltransfers aus Gemeinde-Bedarfszuweisungsmittel	2121	3121	1 33	0,00	30.000,00	0,00	0,00	30.000,00	0,00
6/816000+899000	Entnahmen aus Verrechnungsrücklagen zwischen operativer Gebarung und Projekten	2116		1	0,00	33.000,00	0,00	0,00	0,00	0,00
SU 21 / 31	Summe Erträge / Einzahlungen operative Gebarung				13.400,00	76.400,00	14.462,43	0,00	30.000,00	1.098,69
1/816000-600000	Strom	2222	3222	24	40.000,00	30.000,00	60.617,55	40.000,00	30.000,00	61.921,59
1/816000-611000	Instandhaltung von Straßenbauten (Straßenbeleuchtung)	2224	3224	24	6.000,00	6.500,00	11.244,16	6.000,00	6.500,00	11.413,38
1/816000-680000	Planmäßige Abschreibung	2226			46.400,00	36.200,00	38.065,26	0,00	0,00	0,00
1/816000-720000	Personalkostenersätze an Bauhof	2225	3225	24	20.400,00	10.200,00	12.160,99	20.400,00	10.200,00	12.160,99
SU 22 / 32	Summe Aufwendungen / Auszahlungen operative Gebarung				112.800,00	82.900,00	122.087,96	66.400,00	46.700,00	85.495,96
SA 0 / SA 1	(0) Nettoergebnis (21 - 22) / (1) Geldfluss operative Gebarung (31 – 32)				-99.400,00	-6.500,00	-107.625,53	-66.400,00	-16.700,00	-84.397,27
SA01	Saldo (01) Haushaltsrücklagen (230 - 240)				0,00	0,00	0,00	0,00	0,00	0,00
SA00	Saldo (00) Nettoergebnis nach Haushaltsrücklagen (Saldo 0 + Saldo 01)				-99.400,00	-6.500,00	-107.625,53			
Investive Gebarung										
6/816000+300000	Kapitaltransferzahlungen von Bund und Bundesfonds		3331	1 33	0,00	0,00	0,00	0,00	4.400,00	0,00
6/816000+301000	Kapitaltransfers von Ländern		3331	1 33	0,00	0,00	0,00	0,00	14.500,00	0,00
SU 33	Summe Einzahlungen investive Gebarung							0,00	18.900,00	0,00
5/816000-005000	Anlagen zu Straßenbauten (Umstellung auf LED)	3412	1 40		0,00	0,00	0,00	0,00	98.500,00	77.033,84
1/816000-005000	Anlagen zu Straßenbauten	3412	2 40		0,00	0,00	0,00	2.500,00	3.000,00	1.500,00
5/816000-005001	Anlagen zu Straßenbauten (Beleuchtung Marktstraße, Kirchenplatz)	3412	1 40		0,00	0,00	0,00	0,00	9.000,00	0,00
5/816000-005003	Anlagen zu Straßenbauten (Straßenbeleuchtung zum Wohnpark Schwallenbach)	3412	1 40		0,00	0,00	0,00	0,00	0,00	9.731,57
SU 34	Summe Auszahlungen investive Gebarung							2.500,00	110.500,00	88.265,41
SA2	Saldo (2) Geldfluss aus der Investiven Gebarung (33 – 34)							-2.500,00	-91.600,00	-88.265,41
SA3	Saldo (3) Nettofinanzierungssaldo (Saldo 1 + Saldo 2)							-68.900,00	-108.300,00	-172.662,68

		MVAG		VC QU	Ergebnisvoranschlag			Finanzierungsvoranschlag		
		EH	FH		VA 2025	VA 2024	RA 2023	VA 2025	VA 2024	RA 2023
Finanzierungstätigkeit										
SU 35	Summe Einzahlungen aus der Finanzierungstätigkeit							0,00	0,00	0,00
SU 36	Summe Auszahlungen aus der Finanzierungstätigkeit							0,00	0,00	0,00
SA4	Saldo (4) Geldfluss aus der Finanzierungstätigkeit (35 – 36)							0,00	0,00	0,00
SA5	Saldo (5) Geldfluss aus der voranschlagswirksamen Gebarung (Saldo 3 + Saldo 4)							-68.900,00	-108.300,00	-172.662,68
817	Friedhöfe (einschließlich Einsegnungshallen und Krematorien)									
817000	Friedhöfe einschließlich Einsegnungshallen und Krematorien									
Operative Gebarung										
2/817000+809000	Ersatz für Urnenverschlussplatten	2116	3116		700,00	700,00	698,80	700,00	700,00	698,80
2/817000+813000	Erträge aus der Auflösung von Investitionszuschüssen (Kapitaltransfers)		2127		300,00	300,00	291,67	0,00	0,00	0,00
2/817000+829100	Sonstige Erträge (Einnahmen Grabkerzen)	2116	3116	18	100,00	100,00	116,35	100,00	100,00	116,35
2/817000+852000	Grabstellengebühren	2113	3113	12	11.000,00	12.000,00	8.884,33	11.000,00	12.000,00	10.210,16
2/817000+852100	Begräbnis- und Leichenkammergebühr	2113	3113	12	12.000,00	12.000,00	7.455,00	12.000,00	12.000,00	8.505,00
SU 21 / 31	Summe Erträge / Einzahlungen operative Gebarung				24.100,00	25.100,00	17.446,15	23.800,00	24.800,00	19.530,31
1/817000-400000	Geringwertige Wirtschaftsgüter des Anlagevermögens	2221	3221	23	200,00	500,00	54,96	200,00	500,00	54,96
1/817000-459000	Sonstige Verbrauchsgüter (Kränze, Blumen)	2221	3221	23	1.000,00	1.000,00	969,70	1.000,00	1.000,00	969,70
1/817000-523000	Arbeiter nicht ganzjährig beschäftigt	2211	3211	20	13.000,00	17.000,00	8.402,52	13.000,00	17.000,00	8.402,52
1/817000-580000	Dienstgeberbeiträge zum Ausgleichsfonds für Familienbeihilfen	2212	3212	20	500,00	800,00	300,76	500,00	800,00	300,76
1/817000-582100	Sonstige Dienstgeberbeiträge zur sozialen Sicherheit	2212	3212	20	2.800,00	2.300,00	937,15	2.800,00	2.300,00	937,15
1/817000-600000	Strom	2222	3222	24	500,00	600,00	392,90	500,00	600,00	392,90
1/817000-613000	Instandhaltung Wege, Mauern, Zäune	2224	3224	24	500,00	6.000,00	0,00	500,00	6.000,00	0,00
1/817000-614000	Instandhaltung Aufbahrungshalle	2224	3224	24	1.500,00	500,00	0,00	1.500,00	500,00	0,00
1/817000-619000	Instandhaltung von Sonderanlagen (Grabsanierungen)	2224	3224	24	1.500,00	1.000,00	0,00	1.500,00	1.000,00	0,00
1/817000-670000	Versicherungen	2222	3222	24	300,00	300,00	284,04	300,00	300,00	284,04
1/817000-680000	Planmäßige Abschreibung	2226			8.100,00	8.100,00	8.105,09	0,00	0,00	0,00
1/817000-700000	Miet- und Pachtaufwand (Anerkennungszins, Grundpacht)	2223	3223	24	500,00	700,00	689,39	500,00	700,00	689,39
1/817000-710000	Öffentliche Abgaben - Ausgaben	2225	3225	24	2.500,00	2.500,00	2.550,16	2.500,00	2.500,00	2.550,16
1/817000-720000	Personalkostenersätze an Bauhof	2225	3225	24	8.300,00	2.000,00	5.933,23	8.300,00	2.000,00	5.933,23
1/817000-720100	Personalkostenersätze an Verwaltung	2225	3225	24	0,00	700,00	0,00	0,00	700,00	0,00
1/817000-720200	Personalkostenersätze an Standesamt (0220)	2225	3225	24	3.000,00	800,00	0,00	3.000,00	800,00	0,00

		MVAG VC QU			Ergebnisvoranschlag			Finanzierungsvoranschlag		
		EH	FH		VA 2025	VA 2024	RA 2023	VA 2025	VA 2024	RA 2023
1/817000-728000	Entgelte für sonstige Leistungen (z.B. Transport Abfall)	2225	3225	24	2.500,00	2.000,00	2.668,20	2.500,00	2.000,00	2.668,20
SU 22 / 32	Summe Aufwendungen / Auszahlungen operative Gebarung				46.700,00	46.800,00	31.288,10	38.600,00	38.700,00	23.183,01
SA 0 / SA 1	(0) Nettoergebnis (21 - 22) / (1) Geldfluss operative Gebarung (31 – 32)				-22.600,00	-21.700,00	-13.841,95	-14.800,00	-13.900,00	-3.652,70
SA01	Saldo (01) Haushaltsrücklagen (230 - 240)				0,00	0,00	0,00	0,00	0,00	0,00
SA00	Saldo (00) Nettoergebnis nach Haushaltsrücklagen (Saldo 0 + Saldo 01)				-22.600,00	-21.700,00	-13.841,95			
Investive Gebarung										
SU 33	Summe Einzahlungen investive Gebarung							0,00	0,00	0,00
1/817000-010000	Gebäude und Bauten (Einbau Kühlanlage, Errichtung beh.ger. Rampe)		3413	2	0,00	0,00	0,00	3.000,00	0,00	0,00
SU 34	Summe Auszahlungen investive Gebarung							3.000,00	0,00	0,00
SA2	Saldo (2) Geldfluss aus der Investiven Gebarung (33 – 34)							-3.000,00	0,00	0,00
SA3	Saldo (3) Nettofinanzierungssaldo (Saldo 1 + Saldo 2)							-17.800,00	-13.900,00	-3.652,70
Finanzierungstätigkeit										
SU 35	Summe Einzahlungen aus der Finanzierungstätigkeit							0,00	0,00	0,00
SU 36	Summe Auszahlungen aus der Finanzierungstätigkeit							0,00	0,00	0,00
SA4	Saldo (4) Geldfluss aus der Finanzierungstätigkeit (35 – 36)							0,00	0,00	0,00
SA5	Saldo (5) Geldfluss aus der voranschlagswirksamen Gebarung (Saldo 3 + Saldo 4)							-17.800,00	-13.900,00	-3.652,70
82 Betriebsähnliche Einrichtungen und Betriebe										
820 Wirtschaftshöfe										
820000 Wirtschaftshöfe										
Operative Gebarung										
2/820000+816000	Personalkostensätze	2114	3114	13	193.000,00	154.100,00	148.973,72	193.000,00	154.100,00	148.973,72
2/820000+827000	Kostensätze für die Überlassung von Bediensteten an Dritte (Möbeltransporte, Rollfähre, NMS)	2116	3116	18	1.300,00	2.500,00	27.583,99	1.300,00	27.500,00	861,11
2/820000+829000	Sonstige Erträge (Abfertigung/Jubiläum)	2116	3116	18	51.000,00	7.200,00	21.887,32	51.000,00	7.200,00	0,00
2/820000+861000	Transfers von Ländern (Förderung geschützte Arbeit)	2121	3121	15	0,00	0,00	1.135,45	0,00	0,00	1.135,45
2/820000+863000	Transfers von sonstigen Trägern öffentlichen Rechts (AMS Beiträge)	2121	3121	15	12.900,00	17.000,00	1.246,83	12.900,00	17.000,00	1.246,83
SU 21 / 31	Summe Erträge / Einzahlungen operative Gebarung				258.200,00	180.800,00	200.827,31	258.200,00	205.800,00	152.217,11
1/820000-400000	Amts-, Betriebs- und Geschäftsausstattung (z.B. Dienstkleidung, Werkzeuge, etc.)	2221	3221	23	3.000,00	4.000,00	2.728,08	3.000,00	4.000,00	2.737,99
1/820000-451000	Brennstoffe (z.B. Gasflasche)	2221	3221	23	200,00	500,00	0,00	200,00	500,00	0,00
1/820000-452000	Treibstoff	2221	3221	23	7.500,00	7.500,00	6.312,74	7.500,00	7.500,00	6.014,08
1/820000-454000	Reinigungsmittel	2221	3221	23	200,00	200,00	117,42	200,00	200,00	117,42

		MVAG		VC QU	Ergebnisvoranschlag			Finanzierungsvoranschlag		
		EH	FH		VA 2025	VA 2024	RA 2023	VA 2025	VA 2024	RA 2023
1/820000-455000	Chemische und sonstige artverwandte Mittel (z.B. Splitt, Schädlings- u. Unkrautmittel)	2221	3221	23	400,00	200,00	0,00	400,00	200,00	0,00
1/820000-456000	Schreib-, Zeichen- und sonstige Büromittel	2221	3221	23	100,00	100,00	0,00	100,00	100,00	0,00
1/820000-459000	Sonstige Verbrauchsgüter	2221	3221	23	2.500,00	2.000,00	3.246,28	2.500,00	2.000,00	2.579,65
1/820000-510000	Geldbezüge der Vertragsbediensteten der Verwaltung	2211	3211	20	0,00	0,00	19.203,40	0,00	0,00	19.203,40
1/820000-511000	Geldbezüge der Vertragsbediensteten in handwerklicher Verwendung	2211	3211	20	251.100,00	198.200,00	184.030,22	251.100,00	198.200,00	184.030,22
1/820000-523000	Geldbezüge der nicht ganzjährig beschäftigten Arbeiter	2211	3211	20	0,00	0,00	6.884,38	0,00	0,00	6.884,38
1/820000-565000	Mehrleistungsvergütungen	2211	3211	20	7.600,00	8.000,00	8.524,83	7.600,00	8.000,00	8.524,83
1/820000-580000	Dienstgeberbeiträge zum Ausgleichsfonds für Familienbeihilfe	2212	3212	20	8.100,00	6.700,00	7.739,85	8.100,00	6.700,00	7.739,85
1/820000-582100	Sonstige Dienstgeberbeiträge zur sozialen Sicherheit (Sozialversicherung)	2212	3212	20	45.000,00	48.600,00	46.374,94	45.000,00	48.600,00	46.374,94
1/820000-600000	Strom	2222	3222	24	1.500,00	2.600,00	865,86	1.500,00	2.600,00	865,86
1/820000-616000	Instandhaltung von Maschinen und maschinellen Anlagen	2224	3224	24	1.000,00	1.500,00	681,76	1.000,00	1.500,00	681,76
1/820000-617000	Instandhaltung der Fahrzeuge	2224	3224	24	9.000,00	5.500,00	6.596,13	9.000,00	5.500,00	6.596,13
1/820000-618000	Instandhaltung von sonstigen Anlagen (Werkzeug und Geräte)	2224	3224	24	1.000,00	1.000,00	1.501,34	1.000,00	1.000,00	1.429,47
1/820000-631000	Telekommunikationsdienste	2222	3222	24	500,00	500,00	375,23	500,00	500,00	365,70
1/820000-670000	Versicherungen	2222	3222	24	6.600,00	6.600,00	5.970,72	6.600,00	6.600,00	5.970,72
1/820000-670100	Versicherungen (Jubiläum, Abfertigung)	2222	3222	24	16.600,00	17.100,00	12.721,23	16.600,00	17.100,00	12.721,23
1/820000-680000	Planmäßige Abschreibung	2226			9.800,00	8.500,00	9.427,53	0,00	0,00	0,00
1/820000-691000	Schadensvergütungen	2225	3225		0,00	100,00	0,00	0,00	100,00	0,00
1/820000-700000	Mieten und Betriebskosten	2223	3223	24	10.000,00	10.100,00	8.856,28	10.000,00	10.100,00	8.856,28
1/820000-710000	Öffentliche Abgaben, ohne Gebühren gemäß FAG (KFZ-Steuer)	2225	3225	24	300,00	300,00	270,00	300,00	300,00	337,50
1/820000-720100	Personalkostenersätze an Verwaltung	2225	3225	24	2.700,00	1.500,00	7.210,91	2.700,00	1.500,00	7.210,91
1/820000-720200	Personalkostenersätze an Schloss (Ansatz 8460)	2225	3225	24	0,00	200,00	148,33	0,00	200,00	148,33
1/820000-728000	Entgelte für sonstige Leistungen (z.B. Personalkostenersatz Rollfähre Mitarbeiter)	2225	3225	24	500,00	0,00	0,00	500,00	0,00	0,00
1/820000-729000	Sonstige Ausgaben	2225	3225	24	0,00	400,00	242,17	0,00	400,00	277,27
SU 22 / 32	Summe Aufwendungen / Auszahlungen operative Gebarung				385.200,00	331.900,00	340.029,63	375.400,00	323.400,00	329.667,92
SA 0 / SA 1	(0) Nettoergebnis (21 - 22) / (1) Geldfluss operative Gebarung (31 - 32)				-127.000,00	-151.100,00	-139.202,32	-117.200,00	-117.600,00	-177.450,81
SA01	Saldo (01) Haushaltsrücklagen (230 - 240)				0,00	0,00	0,00	0,00	0,00	0,00
SA00	Saldo (00) Nettoergebnis nach Haushaltsrücklagen (Saldo 0 + Saldo 01)				-127.000,00	-151.100,00	-139.202,32			

		MVAG		VC	QU	Ergebnisvoranschlag			Finanzierungsvoranschlag		
		EH	FH			VA 2025	VA 2024	RA 2023	VA 2025	VA 2024	RA 2023
Investive Gebarung											
SU 33	Summe Einzahlungen investive Gebarung								0,00	0,00	0,00
1/820000-020000	Maschinen und maschinelle Anlagen (z.B. neuer Rasenmähertraktor)	3414	2	41		0,00	0,00	0,00	0,00	14.000,00	0,00
1/820000-030000	Werkzeuge und sonstige Erzeugungsmittel	3414	2	41		0,00	0,00	0,00	1.000,00	1.000,00	779,35
1/820000-040000	Fahrzeuge	3414	2	41		0,00	0,00	0,00	0,00	0,00	2.534,32
SU 34	Summe Auszahlungen investive Gebarung								1.000,00	15.000,00	3.313,67
SA2	Saldo (2) Geldfluss aus der Investiven Gebarung (33 – 34)								-1.000,00	-15.000,00	-3.313,67
SA3	Saldo (3) Nettofinanzierungssaldo (Saldo 1 + Saldo 2)								-118.200,00	-132.600,00	-180.764,48
Finanzierungstätigkeit											
SU 35	Summe Einzahlungen aus der Finanzierungstätigkeit								0,00	0,00	0,00
SU 36	Summe Auszahlungen aus der Finanzierungstätigkeit								0,00	0,00	0,00
SA4	Saldo (4) Geldfluss aus der Finanzierungstätigkeit (35 – 36)								0,00	0,00	0,00
SA5	Saldo (5) Geldfluss aus der voranschlagswirksamen Gebarung (Saldo 3 + Saldo 4)								-118.200,00	-132.600,00	-180.764,48
828	Sonstige Märkte										
828000	Sonstige Märkte										
Operative Gebarung											
2/828000+852000	Marktstandgebühren	2113	3113	12		500,00	500,00	500,00	500,00	500,00	500,00
SU 21 / 31	Summe Erträge / Einzahlungen operative Gebarung					500,00	500,00	500,00	500,00	500,00	500,00
1/828000-710000	Öffentliche Abgaben - Ausgaben	2225	3225	24		0,00	100,00	0,00	0,00	100,00	0,00
SU 22 / 32	Summe Aufwendungen / Auszahlungen operative Gebarung					0,00	100,00	0,00	0,00	100,00	0,00
SA 0 / SA 1	(0) Nettoergebnis (21 - 22) / (1) Geldfluss operative Gebarung (31 – 32)					500,00	400,00	500,00	500,00	400,00	500,00
SA01	Saldo (01) Haushaltsrücklagen (230 - 240)					0,00	0,00	0,00	0,00	0,00	0,00
SA00	Saldo (00) Nettoergebnis nach Haushaltsrücklagen (Saldo 0 + Saldo 01)					500,00	400,00	500,00			
Investive Gebarung											
SU 33	Summe Einzahlungen investive Gebarung								0,00	0,00	0,00
SU 34	Summe Auszahlungen investive Gebarung								0,00	0,00	0,00
SA2	Saldo (2) Geldfluss aus der Investiven Gebarung (33 – 34)								0,00	0,00	0,00
SA3	Saldo (3) Nettofinanzierungssaldo (Saldo 1 + Saldo 2)								500,00	400,00	500,00
Finanzierungstätigkeit											
SU 35	Summe Einzahlungen aus der Finanzierungstätigkeit								0,00	0,00	0,00
SU 36	Summe Auszahlungen aus der Finanzierungstätigkeit								0,00	0,00	0,00
SA4	Saldo (4) Geldfluss aus der Finanzierungstätigkeit (35 – 36)								0,00	0,00	0,00
SA5	Saldo (5) Geldfluss aus der voranschlagswirksamen Gebarung (Saldo 3 + Saldo 4)								500,00	400,00	500,00

		MVAG		VC QU	Ergebnisvoranschlag			Finanzierungsvoranschlag		
		EH	FH		VA 2025	VA 2024	RA 2023	VA 2025	VA 2024	RA 2023
83	Betriebsähnliche Einrichtungen und Betriebe (Fortsetzung)									
831	Freibäder									
831000	Freibäder									
Operative Gebarung										
2/831000+810000	Badbenutzungsgebühren	2114	3114	13	30.000,00	21.500,00	22.325,59	30.000,00	21.500,00	41.579,01
2/831000+811000	Mieten und Pacht (Buffet)	2115	3115	14	2.000,00	1.500,00	1.307,11	2.000,00	1.500,00	1.307,11
2/831000+813000	Erträge aus der Auflösung von Investitionszuschüssen (Kapitaltransfers)	2127			1.200,00	1.200,00	1.211,24	0,00	0,00	0,00
2/831000+829000	Sonstige Erträge (Abfertigung/Jubiläum)	2116	3116	18	0,00	0,00	1.234,15	0,00	0,00	0,00
2/831000+867000	Spenden	2124	3124	16	0,00	0,00	1.300,00	0,00	0,00	1.300,00
2/831000+871000	Kapitaltransfers aus Gemeinde-Bedarfszuweisungsmittel	2121	3121	1 33	0,00	0,00	36.000,00	0,00	0,00	36.000,00
SU 21 / 31	Summe Erträge / Einzahlungen operative Gebarung				33.200,00	24.200,00	63.378,09	32.000,00	23.000,00	80.186,12
1/831000-400000	Geringwertige Wirtschaftsgüter des Anlagevermögens	2221	3221	23	1.500,00	1.500,00	1.252,20	1.500,00	1.500,00	1.252,20
1/831000-452000	Treibstoffe	2221	3221	23	100,00	100,00	0,00	100,00	100,00	0,00
1/831000-454000	Reinigungsmittel	2221	3221	23	600,00	500,00	516,96	600,00	500,00	516,96
1/831000-455000	Chemische und sonstige artverwandte Mittel (Chlor, Chlorgas, etc.)	2221	3221	23	6.000,00	5.200,00	5.173,36	6.000,00	5.200,00	5.173,36
1/831000-458000	Mittel zur ärztl. Betreuung (Erste Hilfe Koffer)	2221	3221	23	100,00	100,00	0,00	100,00	100,00	0,00
1/831000-459000	Sonstige Verbrauchsgüter (Blumen, Leuchtmittel, etc.)	2221	3221	23	1.200,00	1.200,00	944,49	1.200,00	1.200,00	944,49
1/831000-511000	Geldbezüge der Vertragsbediensteten in handwerklicher Verwendung	2211	3211	20	18.600,00	31.000,00	30.195,28	18.600,00	31.000,00	30.195,28
1/831000-565000	Mehrleistungsentzündung	2211	3211	20	0,00	7.500,00	7.913,95	0,00	7.500,00	7.913,95
1/831000-580000	Dienstgeberbeiträge zum Ausgleichsfonds für Familienbeihilfen	2212	3212	20	800,00	1.800,00	1.406,04	800,00	1.800,00	1.406,04
1/831000-582100	Sonstige Dienstgeberbeiträge zur sozialen Sicherheit (Sozialversicherung)	2212	3212	20	3.600,00	8.500,00	8.063,02	3.600,00	8.500,00	8.063,02
1/831000-588000	Kommunalsteuer	2212	3212	20	1.200,00	1.000,00	1.120,76	1.200,00	1.000,00	1.120,76
1/831000-600000	Energiebezüge (Beleuchtung+Vorwärmanlage)	2222	3222	24	9.000,00	18.200,00	6.624,04	9.000,00	18.200,00	6.624,04
1/831000-613000	Instandhaltung von sonstigen Grundstückseinrichtungen (z.B. Spielplatz)	2224	3224	24	200,00	200,00	133,12	200,00	200,00	133,12
1/831000-614000	Instandhaltung von Gebäude und Bauten (Kabinen, Hausfassade etc.)	2224	3224	24	1.000,00	7.000,00	622,66	1.000,00	7.000,00	622,66
1/831000-616000	Instandhaltung von Maschinen	2224	3224	24	500,00	500,00	488,17	500,00	500,00	488,17
1/831000-618000	Instandhaltung von sonstigen Anlagen (Betriebsausrüstung)	2224	3224	24	500,00	500,00	98,00	500,00	500,00	98,00

		MVAG		VC QU	Ergebnisvoranschlag			Finanzierungsvoranschlag		
		EH	FH		VA 2025	VA 2024	RA 2023	VA 2025	VA 2024	RA 2023
1/831000-619000	Instandhaltung von Sonderanlagen (Schwimmbecken, Rutsche etc.)	2224	3224	24	2.500,00	1.000,00	9.437,48	2.500,00	1.000,00	9.437,48
1/831000-631000	Telekommunikationsdienste	2222	3222	24	300,00	300,00	270,18	300,00	300,00	289,60
1/831000-640100	Rechts- und Beratungsaufwand (z.B. Prüfungskosten)	2222	3222	24	1.400,00	1.000,00	1.097,16	1.400,00	1.000,00	1.097,16
1/831000-670000	Versicherungen	2222	3222	24	500,00	500,00	437,36	500,00	500,00	437,36
1/831000-670100	Versicherungen (Jubiläum, Abfertigung)	2222	3222	24	700,00	700,00	746,21	700,00	700,00	746,21
1/831000-680000	Planmäßige Abschreibung	2226			15.500,00	15.600,00	15.903,70	0,00	0,00	0,00
1/831000-710000	Steuern und Abgaben	2225	3225	24	1.000,00	1.000,00	1.095,97	1.000,00	1.000,00	1.095,97
1/831000-711000	Gebühren für die Benützung von Gemeindeeinrichtungen und Anlagen gemäß FAG	2225	3225	24	500,00	500,00	414,23	500,00	500,00	414,23
1/831000-720000	Personalkostenersätze an Bauhof	2225	3225	24	2.900,00	4.400,00	2.408,88	2.900,00	4.400,00	2.408,88
1/831000-720100	Personalkostenersätze an Verwaltung	2225	3225	24	3.000,00	300,00	7.210,91	3.000,00	300,00	7.210,91
1/831000-720200	Personalkostenersätze an Schloss (Ansatz 8460)	2225	3225	24	0,00	100,00	0,00	0,00	100,00	0,00
1/831000-728000	Entgelte für sonstige Leistungen (z.B. Inserate)	2225	3225	24	7.000,00	600,00	420,00	7.000,00	600,00	420,00
1/831000-729000	Sonstige Ausgaben	2225	3225	24	0,00	300,00	418,29	0,00	300,00	418,29
SU 22 / 32	Summe Aufwendungen / Auszahlungen operative Gebarung				80.200,00	111.100,00	104.412,42	64.700,00	95.500,00	88.528,14
SA 0 / SA 1	(0) Nettoergebnis (21 - 22) / (1) Geldfluss operative Gebarung (31 - 32)				-47.000,00	-86.900,00	-41.034,33	-32.700,00	-72.500,00	-8.342,02
SA01	Saldo (01) Haushaltsrücklagen (230 - 240)				0,00	0,00	0,00	0,00	0,00	0,00
SA00	Saldo (00) Nettoergebnis nach Haushaltsrücklagen (Saldo 0 + Saldo 01)				-47.000,00	-86.900,00	-41.034,33			
Investive Gebarung										
SU 33	Summe Einzahlungen investive Gebarung							0,00	0,00	0,00
5/831000-006000	Sonstige Grundstückseinrichtungen (Kinderrutsche)		3412	1	0,00	0,00	0,00	10.000,00	14.000,00	0,00
SU 34	Summe Auszahlungen investive Gebarung							10.000,00	14.000,00	0,00
SA2	Saldo (2) Geldfluss aus der Investiven Gebarung (33 - 34)							-10.000,00	-14.000,00	0,00
SA3	Saldo (3) Nettofinanzierungssaldo (Saldo 1 + Saldo 2)							-42.700,00	-86.500,00	-8.342,02
Finanzierungstätigkeit										
SU 35	Summe Einzahlungen aus der Finanzierungstätigkeit							0,00	0,00	0,00
SU 36	Summe Auszahlungen aus der Finanzierungstätigkeit							0,00	0,00	0,00
SA4	Saldo (4) Geldfluss aus der Finanzierungstätigkeit (35 - 36)							0,00	0,00	0,00
SA5	Saldo (5) Geldfluss aus der voranschlagswirksamen Gebarung (Saldo 3 + Saldo 4)							-42.700,00	-86.500,00	-8.342,02

		MVAG VC QU			Ergebnisvoranschlag			Finanzierungsvoranschlag		
		EH	FH		VA 2025	VA 2024	RA 2023	VA 2025	VA 2024	RA 2023
839	Sonstige Betriebe und betriebsähnliche Einrichtungen									
839000	Sonstige Betriebe und betriebsähnliche Einrichtungen (Buspark									
Operative Gebarung										
2/839000+811000	Miet- und Pachtertrag (Einnahmen Ticketverkauf)	2115	3115	14	15.300,00	9.000,00	8.387,51	15.300,00	9.000,00	8.289,50
2/839000+811100	Miet- und Pachtertrag (Einnahmen Postbusse)	2115	3115	14	10.000,00	10.000,00	9.744,48	10.000,00	10.000,00	10.507,68
2/839000+811110	Miet- und Pachtertrag (Container Postbusse)	2115	3115	14	2.600,00	2.500,00	2.601,60	2.600,00	2.500,00	2.818,40
SU 21 / 31	Summe Erträge / Einzahlungen operative Gebarung				27.900,00	21.500,00	20.733,59	27.900,00	21.500,00	21.615,58
1/839000-400000	Geringwertige Wirtschaftsgüter (GWG)	2221	3221	23	0,00	500,00	0,00	0,00	500,00	0,00
1/839000-600000	Energiebezüge	2222	3222	24	200,00	0,00	0,00	200,00	0,00	0,00
1/839000-631000	Telekommunikationsdienste	2222	3222	24	1.400,00	1.800,00	1.845,21	1.400,00	1.800,00	1.904,71
1/839000-657000	Disagien (Card Complete)	2244	3244	25	100,00	100,00	47,60	100,00	100,00	47,60
1/839000-670000	Versicherungen	2222	3222	24	2.500,00	2.400,00	2.197,80	2.500,00	2.400,00	2.197,80
1/839000-680000	Planmäßige Abschreibung	2226			3.400,00	3.400,00	3.422,52	0,00	0,00	0,00
1/839000-720100	Personalkostenersätze an Verwaltung	2225	3225	24	0,00	400,00	0,00	0,00	400,00	0,00
1/839000-728000	Entgelte für sonstige Leistungen	2225	3225	24	2.000,00	2.900,00	1.897,43	2.000,00	2.900,00	1.888,24
1/839000-729000	Sonstige Aufwendungen	2225	3225	24	0,00	0,00	43,72	0,00	0,00	43,72
SU 22 / 32	Summe Aufwendungen / Auszahlungen operative Gebarung				9.600,00	11.500,00	9.454,28	6.200,00	8.100,00	6.082,07
SA 0 / SA 1	(0) Nettoergebnis (21 - 22) / (1) Geldfluss operative Gebarung (31 - 32)				18.300,00	10.000,00	11.279,31	21.700,00	13.400,00	15.533,51
SA01	Saldo (01) Haushaltsrücklagen (230 - 240)				0,00	0,00	0,00	0,00	0,00	0,00
SA00	Saldo (00) Nettoergebnis nach Haushaltsrücklagen (Saldo 0 + Saldo 01)				18.300,00	10.000,00	11.279,31			
Investive Gebarung										
SU 33	Summe Einzahlungen investive Gebarung							0,00	0,00	0,00
SU 34	Summe Auszahlungen investive Gebarung							0,00	0,00	0,00
SA2	Saldo (2) Geldfluss aus der Investiven Gebarung (33 - 34)							0,00	0,00	0,00
SA3	Saldo (3) Nettofinanzierungssaldo (Saldo 1 + Saldo 2)							21.700,00	13.400,00	15.533,51
Finanzierungstätigkeit										
SU 35	Summe Einzahlungen aus der Finanzierungstätigkeit							0,00	0,00	0,00
SU 36	Summe Auszahlungen aus der Finanzierungstätigkeit							0,00	0,00	0,00
SA4	Saldo (4) Geldfluss aus der Finanzierungstätigkeit (35 - 36)							0,00	0,00	0,00
SA5	Saldo (5) Geldfluss aus der voranschlagswirksamen Gebarung (Saldo 3 + Saldo 4)							21.700,00	13.400,00	15.533,51

		MVAG		VC QU	Ergebnisvoranschlag			Finanzierungsvoranschlag		
		EH	FH		VA 2025	VA 2024	RA 2023	VA 2025	VA 2024	RA 2023
84	Liegenschaften, Wohn- und Geschäftsgebäude									
840	Grundbesitz									
840000	Grundbesitz									
Operative Gebarung										
2/840000+801000	Veräußerungen von Grundstücken und Grundstückseinrichtungen	2116		30	0,00	1.700,00	0,00	0,00	0,00	0,00
2/840000+811000	Grundpacht	2115	3115	14	2.200,00	2.000,00	1.839,49	2.200,00	2.000,00	2.213,75
2/840000+811001	Miet- und Pachtertrag	2115	3115	14	400,00	500,00	291,67	400,00	500,00	291,67
2/840000+811100	Entschädigungen f. Jagdpachtauszahlung	2115	3115	14	600,00	600,00	600,00	600,00	600,00	600,00
2/840000+829000	sonstige Einnahmen	2116	3116	18	0,00	0,00	1.650,00	0,00	0,00	1.650,00
2/840000+891000	Sonstige Wertaufholungen / Bestandsvermehrungen am kurzfristigen und langfristigen Vermögen	2117			0,00	0,00	2.166,00	0,00	0,00	0,00
SU 21 / 31	Summe Erträge / Einzahlungen operative Gebarung				3.200,00	4.800,00	6.547,16	3.200,00	3.100,00	4.755,42
1/840000-640000	Rechtskosten	2222	3222	24	1.500,00	1.500,00	2.821,12	1.500,00	1.500,00	2.821,12
1/840000-683000	Verluste aus dem Abgang von Sachanlagen und immateriellen Vermögenswerten	2226			0,00	0,00	2.166,00	0,00	0,00	0,00
1/840000-710000	Steuern und Abgaben	2225	3225	24	1.500,00	1.800,00	1.401,23	1.500,00	1.800,00	1.401,23
SU 22 / 32	Summe Aufwendungen / Auszahlungen operative Gebarung				3.000,00	3.300,00	6.388,35	3.000,00	3.300,00	4.222,35
SA 0 / SA 1	(0) Nettoergebnis (21 - 22) / (1) Geldfluss operative Gebarung (31 - 32)				200,00	1.500,00	158,81	200,00	-200,00	533,07
SA01	Saldo (01) Haushaltsrücklagen (230 - 240)				0,00	0,00	0,00	0,00	0,00	0,00
SA00	Saldo (00) Nettoergebnis nach Haushaltsrücklagen (Saldo 0 + Saldo 01)				200,00	1.500,00	158,81			
Investive Gebarung										
2/840000+801000	Veräußerungen von Grundstücken und Grundstückseinrichtungen		3312	30	0,00	0,00	0,00	0,00	1.700,00	0,00
SU 33	Summe Einzahlungen investive Gebarung							0,00	1.700,00	0,00
SU 34	Summe Auszahlungen investive Gebarung							0,00	0,00	0,00
SA2	Saldo (2) Geldfluss aus der Investiven Gebarung (33 - 34)							0,00	1.700,00	0,00
SA3	Saldo (3) Nettofinanzierungssaldo (Saldo 1 + Saldo 2)							200,00	1.500,00	533,07
Finanzierungstätigkeit										
SU 35	Summe Einzahlungen aus der Finanzierungstätigkeit							0,00	0,00	0,00
SU 36	Summe Auszahlungen aus der Finanzierungstätigkeit							0,00	0,00	0,00
SA4	Saldo (4) Geldfluss aus der Finanzierungstätigkeit (35 - 36)							0,00	0,00	0,00
SA5	Saldo (5) Geldfluss aus der voranschlagswirksamen Gebarung (Saldo 3 + Saldo 4)							200,00	1.500,00	533,07

		MVAG		VC QU	Ergebnisvoranschlag			Finanzierungsvoranschlag		
		EH	FH		VA 2025	VA 2024	RA 2023	VA 2025	VA 2024	RA 2023
842	Waldbesitz (soweit nicht bei 866)									
842000	Waldbesitz (soweit nicht bei 866)									
Operative Gebarung										
2/842000+810000	Erlös aus Holzverkauf, Streupacht	2114	3114	13	20.000,00	20.000,00	39.815,04	20.000,00	20.000,00	39.815,04
SU 21 / 31	Summe Erträge / Einzahlungen operative Gebarung				20.000,00	20.000,00	39.815,04	20.000,00	20.000,00	39.815,04
1/842000-400000	Geringwertige Wirtschaftsgüter (Neupflanzung Bäume)	2221	3221	23	0,00	0,00	445,78	0,00	0,00	445,78
1/842000-610000	Pflege der Waldgrundstücke	2224	3224	24	2.000,00	2.000,00	3.304,80	2.000,00	2.000,00	3.304,80
1/842000-728000	Entgelte für sonstige Leistungen	2225	3225	24	6.400,00	6.500,00	6.384,00	6.400,00	6.500,00	6.384,00
1/842000-757000	Transfers an private Organisationen (Wegerhaltungsbeiträge)	2234	3234	27	0,00	300,00	0,00	0,00	300,00	0,00
SU 22 / 32	Summe Aufwendungen / Auszahlungen operative Gebarung				8.400,00	8.800,00	10.134,58	8.400,00	8.800,00	10.134,58
SA 0 / SA 1	(0) Nettoergebnis (21 - 22) / (1) Geldfluss operative Gebarung (31 - 32)				11.600,00	11.200,00	29.680,46	11.600,00	11.200,00	29.680,46
SA01	Saldo (01) Haushaltsrücklagen (230 - 240)				0,00	0,00	0,00	0,00	0,00	0,00
SA00	Saldo (00) Nettoergebnis nach Haushaltsrücklagen (Saldo 0 + Saldo 01)				11.600,00	11.200,00	29.680,46			
Investive Gebarung										
SU 33	Summe Einzahlungen investive Gebarung							0,00	0,00	0,00
SU 34	Summe Auszahlungen investive Gebarung							0,00	0,00	0,00
SA2	Saldo (2) Geldfluss aus der Investiven Gebarung (33 - 34)							0,00	0,00	0,00
SA3	Saldo (3) Nettofinanzierungssaldo (Saldo 1 + Saldo 2)							11.600,00	11.200,00	29.680,46
Finanzierungstätigkeit										
SU 35	Summe Einzahlungen aus der Finanzierungstätigkeit							0,00	0,00	0,00
SU 36	Summe Auszahlungen aus der Finanzierungstätigkeit							0,00	0,00	0,00
SA4	Saldo (4) Geldfluss aus der Finanzierungstätigkeit (35 - 36)							0,00	0,00	0,00
SA5	Saldo (5) Geldfluss aus der voranschlagswirksamen Gebarung (Saldo 3 + Saldo 4)							11.600,00	11.200,00	29.680,46
846	Wohn- und Geschäftsgebäude (soweit nicht bei 853)									
846000	Schloss Spitz									
Operative Gebarung										
2/846000+811010	Mieteinnahmen (Vermietung Büroräume)	2115	3115	14	25.000,00	25.600,00	25.007,85	25.000,00	25.600,00	25.007,85
2/846000+811100	Vermietung Bühnenelemente	2115	3115	14	600,00	600,00	1.200,00	600,00	600,00	1.210,00
2/846000+811110	Vermietung der Tonanlage	2115	3115	14	1.000,00	1.000,00	660,00	1.000,00	1.000,00	440,00
2/846000+811500	Schloss Spitz: Mieteinnahmen bei Veranstaltungen	2115	3115	14	25.000,00	23.000,00	23.723,83	25.000,00	23.000,00	22.583,10
2/846000+811501	Schloss Spitz: Endreinigung nach Veranstaltung	2115	3115	14	4.000,00	4.500,00	3.509,00	4.000,00	4.500,00	3.507,50
2/846000+811502	Schloss Spitz: Betriebskosten für Veranstaltungen	2115	3115	14	3.000,00	3.200,00	2.532,95	3.000,00	3.200,00	2.716,20
2/846000+811503	Schloss Spitz: Verleih von Stehtischen	2115	3115	14	1.500,00	500,00	3.278,00	1.500,00	500,00	3.314,00

		MVAG		VC QU	Ergebnisvoranschlag			Finanzierungsvoranschlag		
		EH	FH		VA 2025	VA 2024	RA 2023	VA 2025	VA 2024	RA 2023
2/846000+811504	Miet- und Pachtertrag (Schlossausstattung - Tische, Sessel, Hussen)	2115	3115	14	15.000,00	15.000,00	12.570,84	15.000,00	15.000,00	12.046,67
2/846000+813000	Erträge aus der Auflösung von Investitionszuschüssen (Kapitaltransfers)	2127			14.500,00	14.500,00	14.520,15	0,00	0,00	0,00
2/846000+816000	Personalkostenersätze (öffentl. WC, TV, HWS, etc.)	2114	3114	13	7.000,00	17.000,00	5.871,49	7.000,00	17.000,00	5.871,49
2/846000+827000	Kostenersätze für die Überlassung von Bediensteten an Dritte	2116	3116	18	1.600,00	1.000,00	944,52	1.600,00	1.000,00	944,52
2/846000+829000	Sonstige Erträge (Abfertigung/Jubiläum)	2116	3116	18	0,00	0,00	590,94	0,00	0,00	0,00
SU 21 / 31	Summe Erträge / Einzahlungen operative Gebarung				98.200,00	105.900,00	94.409,57	83.700,00	91.400,00	77.641,33
1/846000-400000	Geringwertige Wirtschaftsgüter (Amtsausstattung)	2221	3221	23	3.000,00	3.000,00	6.756,10	3.000,00	3.000,00	6.756,10
1/846000-452000	Treibstoffe	2221	3221	23	800,00	800,00	682,50	800,00	800,00	778,45
1/846000-454000	Reinigungsmittel	2221	3221	23	1.500,00	1.500,00	1.454,91	1.500,00	1.500,00	1.454,91
1/846000-456000	Schreib-, Zeichen- und sonstige Büromittel	2221	3221	23	100,00	100,00	5,63	100,00	100,00	5,63
1/846000-459000	Sonstige Verbrauchsgüter (z.B. Blumen, Leuchtmittel)	2221	3221	23	500,00	500,00	414,50	500,00	500,00	414,50
1/846000-511000	Geldbezüge der Vertragsbediensteten in handwerklicher Verwendung	2211	3211	20	43.800,00	44.200,00	38.608,38	43.800,00	44.200,00	38.608,38
1/846000-565000	Mehrleistungsvergütungen	2211	3211	20	0,00	0,00	39,13	0,00	0,00	39,13
1/846000-580000	Dienstgeberbeiträge zum Ausgleichsfonds für Familienbeihilfen	2212	3212	20	1.700,00	1.600,00	1.407,78	1.700,00	1.600,00	1.407,78
1/846000-582100	Sonstige Dienstgeberbeiträge zur sozialen Sicherheit (Sozialversicherung)	2212	3212	20	8.500,00	8.500,00	8.128,07	8.500,00	8.500,00	8.128,07
1/846000-600000	Strom	2222	3222	24	4.000,00	3.600,00	5.831,57	4.000,00	3.600,00	5.831,57
1/846000-613000	Instandhaltung von sonstigen Grundstückseinrichtungen	2224	3224	24	1.000,00	1.000,00	972,12	1.000,00	1.000,00	972,12
1/846000-614000	Instandhaltung von Gebäude und Bauten	2224	3224	24	4.000,00	5.000,00	4.389,34	4.000,00	5.000,00	4.389,34
1/846000-616000	Instandhaltung von Maschinen und maschinellen Anlagen	2224	3224	24	300,00	500,00	291,35	300,00	500,00	291,35
1/846000-631000	Telekommunikationsdienste	2222	3222	24	100,00	200,00	100,66	100,00	200,00	100,66
1/846000-670100	Versicherungen (Jubiläum, Abfertigung)	2222	3222	24	400,00	500,00	319,84	400,00	500,00	319,84
1/846000-680000	Planmäßige Abschreibung	2226			43.300,00	42.900,00	43.024,80	0,00	0,00	0,00
1/846000-700000	Miet- und Pachtaufwand (Betriebskosten GEDESAG)	2223	3223	24	11.500,00	14.000,00	14.393,32	11.500,00	14.000,00	14.393,32
1/846000-700100	Leihgebühr	2223	3223	24	1.000,00	1.000,00	746,25	1.000,00	1.000,00	618,00
1/846000-720000	Personalkostenersätze an Bauhof	2225	3225	24	1.300,00	1.700,00	1.272,87	1.300,00	1.700,00	1.272,87
1/846000-720100	Personalkostenersätze an Verwaltung (Rechnungen)	2225	3225	24	300,00	700,00	0,00	300,00	700,00	0,00
1/846000-728000	Entgelte für sonstige Leistungen (Reinigung durch Dritte)	2225	3225	24	3.000,00	3.500,00	3.430,73	3.000,00	3.500,00	3.430,73

		MVAG		VC QU	Ergebnisvoranschlag			Finanzierungsvoranschlag		
		EH	FH		VA 2025	VA 2024	RA 2023	VA 2025	VA 2024	RA 2023
1/846000-728100	Entgelte für sonstige Leistungen	2225	3225		500,00	200,00	0,00	500,00	200,00	0,00
1/846000-729000	Sonstige Ausgaben	2225	3225	24	0,00	0,00	36,20	0,00	0,00	36,20
SU 22 / 32	Summe Aufwendungen / Auszahlungen operative Gebarung				130.600,00	135.000,00	132.306,05	87.300,00	92.100,00	89.248,95
SA 0 / SA 1	(0) Nettoergebnis (21 - 22) / (1) Geldfluss operative Gebarung (31 - 32)				-32.400,00	-29.100,00	-37.896,48	-3.600,00	-700,00	-11.607,62
SA01	Saldo (01) Haushaltsrücklagen (230 - 240)				0,00	0,00	0,00	0,00	0,00	0,00
SA00	Saldo (00) Nettoergebnis nach Haushaltsrücklagen (Saldo 0 + Saldo 01)				-32.400,00	-29.100,00	-37.896,48			
Investive Gebarung										
SU 33	Summe Einzahlungen investive Gebarung							0,00	0,00	0,00
SU 34	Summe Auszahlungen investive Gebarung							0,00	0,00	0,00
SA2	Saldo (2) Geldfluss aus der Investiven Gebarung (33 - 34)							0,00	0,00	0,00
SA3	Saldo (3) Nettofinanzierungssaldo (Saldo 1 + Saldo 2)							-3.600,00	-700,00	-11.607,62
Finanzierungstätigkeit										
SU 35	Summe Einzahlungen aus der Finanzierungstätigkeit							0,00	0,00	0,00
SU 36	Summe Auszahlungen aus der Finanzierungstätigkeit							0,00	0,00	0,00
SA4	Saldo (4) Geldfluss aus der Finanzierungstätigkeit (35 - 36)							0,00	0,00	0,00
SA5	Saldo (5) Geldfluss aus der voranschlagswirksamen Gebarung (Saldo 3 + Saldo 4)							-3.600,00	-700,00	-11.607,62
846100	Musikheim - Obere Gasse 3									
Operative Gebarung										
2/846100+811010	Mieteinnahmen (Gedesag)	2115	3115	14	100,00	100,00	25,13	100,00	100,00	25,13
SU 21 / 31	Summe Erträge / Einzahlungen operative Gebarung				100,00	100,00	25,13	100,00	100,00	25,13
1/846100-614000	Instandhaltung von Gebäuden	2224	3224	24	0,00	100,00	0,00	0,00	100,00	0,00
1/846100-680000	Planmäßige Abschreibung	2226			5.300,00	5.300,00	5.330,20	0,00	0,00	0,00
SU 22 / 32	Summe Aufwendungen / Auszahlungen operative Gebarung				5.300,00	5.400,00	5.330,20	0,00	100,00	0,00
SA 0 / SA 1	(0) Nettoergebnis (21 - 22) / (1) Geldfluss operative Gebarung (31 - 32)				-5.200,00	-5.300,00	-5.305,07	100,00	0,00	25,13
SA01	Saldo (01) Haushaltsrücklagen (230 - 240)				0,00	0,00	0,00	0,00	0,00	0,00
SA00	Saldo (00) Nettoergebnis nach Haushaltsrücklagen (Saldo 0 + Saldo 01)				-5.200,00	-5.300,00	-5.305,07			
Investive Gebarung										
SU 33	Summe Einzahlungen investive Gebarung							0,00	0,00	0,00
SU 34	Summe Auszahlungen investive Gebarung							0,00	0,00	0,00
SA2	Saldo (2) Geldfluss aus der Investiven Gebarung (33 - 34)							0,00	0,00	0,00
SA3	Saldo (3) Nettofinanzierungssaldo (Saldo 1 + Saldo 2)							100,00	0,00	25,13
Finanzierungstätigkeit										
SU 35	Summe Einzahlungen aus der Finanzierungstätigkeit							0,00	0,00	0,00
SU 36	Summe Auszahlungen aus der Finanzierungstätigkeit							0,00	0,00	0,00
SA4	Saldo (4) Geldfluss aus der Finanzierungstätigkeit (35 - 36)							0,00	0,00	0,00
SA5	Saldo (5) Geldfluss aus der voranschlagswirksamen Gebarung (Saldo 3 + Saldo 4)							100,00	0,00	25,13

		MVAG		VC QU	Ergebnisvoranschlag			Finanzierungsvoranschlag		
		EH	FH		VA 2025	VA 2024	RA 2023	VA 2025	VA 2024	RA 2023
846200	Schiffahrtsmuseum - Auf der Wehr 21									
Operative Gebarung										
2/846200+811010	Mieteinnahmen (Gedesag)	2115	3115	14	100,00	100,00	14,64	100,00	100,00	14,64
SU 21 / 31	Summe Erträge / Einzahlungen operative Gebarung				100,00	100,00	14,64	100,00	100,00	14,64
1/846200-614000	Instandhaltung von Gebäuden	2224	3224	24	100,00	100,00	0,00	100,00	100,00	0,00
1/846200-710000	Öffentliche Abgaben - Ausgaben für Magazin und Presshaus	2225	3225	24	100,00	100,00	0,00	100,00	100,00	0,00
SU 22 / 32	Summe Aufwendungen / Auszahlungen operative Gebarung				200,00	200,00	0,00	200,00	200,00	0,00
SA 0 / SA 1	(0) Nettoergebnis (21 - 22) / (1) Geldfluss operative Gebarung (31 - 32)				-100,00	-100,00	14,64	-100,00	-100,00	14,64
SA01	Saldo (01) Haushaltsrücklagen (230 - 240)				0,00	0,00	0,00	0,00	0,00	0,00
SA00	Saldo (00) Nettoergebnis nach Haushaltsrücklagen (Saldo 0 + Saldo 01)				-100,00	-100,00	14,64			
Investive Gebarung										
SU 33	Summe Einzahlungen investive Gebarung							0,00	0,00	0,00
SU 34	Summe Auszahlungen investive Gebarung							0,00	0,00	0,00
SA2	Saldo (2) Geldfluss aus der Investiven Gebarung (33 - 34)							0,00	0,00	0,00
SA3	Saldo (3) Nettofinanzierungssaldo (Saldo 1 + Saldo 2)							-100,00	-100,00	14,64
Finanzierungstätigkeit										
SU 35	Summe Einzahlungen aus der Finanzierungstätigkeit							0,00	0,00	0,00
SU 36	Summe Auszahlungen aus der Finanzierungstätigkeit							0,00	0,00	0,00
SA4	Saldo (4) Geldfluss aus der Finanzierungstätigkeit (35 - 36)							0,00	0,00	0,00
SA5	Saldo (5) Geldfluss aus der voranschlagswirksamen Gebarung (Saldo 3 + Saldo 4)							-100,00	-100,00	14,64
846300	Gut am Steg 10									
Operative Gebarung										
2/846300+811000	Mieteinnahmen (Gedesag)	2115	3115	14	0,00	1.400,00	1.525,12	0,00	1.400,00	1.525,12
SU 21 / 31	Summe Erträge / Einzahlungen operative Gebarung				0,00	1.400,00	1.525,12	0,00	1.400,00	1.525,12
1/846300-600000	Strom	2222	3222	24	300,00	200,00	625,99	300,00	200,00	625,99
1/846300-614000	Instandhaltung von Gebäuden	2224	3224	24	200,00	200,00	250,00	200,00	200,00	250,00
1/846300-700000	Betriebskosten (Eigennutzung)	2223	3223	24	900,00	900,00	763,75	900,00	900,00	763,75
SU 22 / 32	Summe Aufwendungen / Auszahlungen operative Gebarung				1.400,00	1.300,00	1.639,74	1.400,00	1.300,00	1.639,74
SA 0 / SA 1	(0) Nettoergebnis (21 - 22) / (1) Geldfluss operative Gebarung (31 - 32)				-1.400,00	100,00	-114,62	-1.400,00	100,00	-114,62
SA01	Saldo (01) Haushaltsrücklagen (230 - 240)				0,00	0,00	0,00	0,00	0,00	0,00
SA00	Saldo (00) Nettoergebnis nach Haushaltsrücklagen (Saldo 0 + Saldo 01)				-1.400,00	100,00	-114,62			
Investive Gebarung										
SU 33	Summe Einzahlungen investive Gebarung							0,00	0,00	0,00
SU 34	Summe Auszahlungen investive Gebarung							0,00	0,00	0,00
SA2	Saldo (2) Geldfluss aus der Investiven Gebarung (33 - 34)							0,00	0,00	0,00
SA3	Saldo (3) Nettofinanzierungssaldo (Saldo 1 + Saldo 2)							-1.400,00	100,00	-114,62

		MVAG VC QU			Ergebnisvoranschlag			Finanzierungsvoranschlag		
		EH	FH		VA 2025	VA 2024	RA 2023	VA 2025	VA 2024	RA 2023
Finanzierungstätigkeit										
SU 35	Summe Einzahlungen aus der Finanzierungstätigkeit							0,00	0,00	0,00
SU 36	Summe Auszahlungen aus der Finanzierungstätigkeit							0,00	0,00	0,00
SA4	Saldo (4) Geldfluss aus der Finanzierungstätigkeit (35 – 36)							0,00	0,00	0,00
SA5	Saldo (5) Geldfluss aus der voranschlagswirksamen Gebarung (Saldo 3 + Saldo 4)							-1.400,00	100,00	-114,62
846400	Wirtschaftsgebäude - Auf der Wehr 19									
Operative Gebarung										
2/846400+811000	Mieteinnahmen (Gedesag)	2115	3115	14	4.600,00	4.500,00	4.634,52	4.600,00	4.500,00	4.634,52
SU 21 / 31	Summe Erträge / Einzahlungen operative Gebarung				4.600,00	4.500,00	4.634,52	4.600,00	4.500,00	4.634,52
1/846400-614000	Instandhaltung von Gebäuden	2224	3224	24	200,00	200,00	250,00	200,00	200,00	250,00
SU 22 / 32	Summe Aufwendungen / Auszahlungen operative Gebarung				200,00	200,00	250,00	200,00	200,00	250,00
SA 0 / SA 1	(0) Nettoergebnis (21 - 22) / (1) Geldfluss operative Gebarung (31 – 32)				4.400,00	4.300,00	4.384,52	4.400,00	4.300,00	4.384,52
SA01	Saldo (01) Haushaltsrücklagen (230 - 240)				0,00	0,00	0,00	0,00	0,00	0,00
SA00	Saldo (00) Nettoergebnis nach Haushaltsrücklagen (Saldo 0 + Saldo 01)				4.400,00	4.300,00	4.384,52			
Investive Gebarung										
SU 33	Summe Einzahlungen investive Gebarung							0,00	0,00	0,00
SU 34	Summe Auszahlungen investive Gebarung							0,00	0,00	0,00
SA2	Saldo (2) Geldfluss aus der Investiven Gebarung (33 – 34)							0,00	0,00	0,00
SA3	Saldo (3) Nettofinanzierungssaldo (Saldo 1 + Saldo 2)							4.400,00	4.300,00	4.384,52
Finanzierungstätigkeit										
SU 35	Summe Einzahlungen aus der Finanzierungstätigkeit							0,00	0,00	0,00
SU 36	Summe Auszahlungen aus der Finanzierungstätigkeit							0,00	0,00	0,00
SA4	Saldo (4) Geldfluss aus der Finanzierungstätigkeit (35 – 36)							0,00	0,00	0,00
SA5	Saldo (5) Geldfluss aus der voranschlagswirksamen Gebarung (Saldo 3 + Saldo 4)							4.400,00	4.300,00	4.384,52
846500	Mühlengebäude - Auf der Wehr 19									
Operative Gebarung										
2/846500+811000	Mieteinnahmen (Gedesag)	2115	3115	14	2.500,00	2.500,00	2.589,99	2.500,00	2.500,00	2.589,99
SU 21 / 31	Summe Erträge / Einzahlungen operative Gebarung				2.500,00	2.500,00	2.589,99	2.500,00	2.500,00	2.589,99
1/846500-614000	Instandhaltung von Gebäuden	2224	3224	24	0,00	0,00	250,00	0,00	0,00	250,00
SU 22 / 32	Summe Aufwendungen / Auszahlungen operative Gebarung				0,00	0,00	250,00	0,00	0,00	250,00
SA 0 / SA 1	(0) Nettoergebnis (21 - 22) / (1) Geldfluss operative Gebarung (31 – 32)				2.500,00	2.500,00	2.339,99	2.500,00	2.500,00	2.339,99
SA01	Saldo (01) Haushaltsrücklagen (230 - 240)				0,00	0,00	0,00	0,00	0,00	0,00
SA00	Saldo (00) Nettoergebnis nach Haushaltsrücklagen (Saldo 0 + Saldo 01)				2.500,00	2.500,00	2.339,99			
Investive Gebarung										
SU 33	Summe Einzahlungen investive Gebarung							0,00	0,00	0,00

		MVAG VC QU			Ergebnisvoranschlag			Finanzierungsvoranschlag		
		EH	FH		VA 2025	VA 2024	RA 2023	VA 2025	VA 2024	RA 2023
SU 34	Summe Auszahlungen investive Gebarung							0,00	0,00	0,00
SA2	Saldo (2) Geldfluss aus der Investiven Gebarung (33 – 34)							0,00	0,00	0,00
SA3	Saldo (3) Nettofinanzierungssaldo (Saldo 1 + Saldo 2)							2.500,00	2.500,00	2.339,99
Finanzierungstätigkeit										
SU 35	Summe Einzahlungen aus der Finanzierungstätigkeit							0,00	0,00	0,00
SU 36	Summe Auszahlungen aus der Finanzierungstätigkeit							0,00	0,00	0,00
SA4	Saldo (4) Geldfluss aus der Finanzierungstätigkeit (35 – 36)							0,00	0,00	0,00
SA5	Saldo (5) Geldfluss aus der voranschlagswirksamen Gebarung (Saldo 3 + Saldo 4)							2.500,00	2.500,00	2.339,99
846600	Punzhaus - Auf der Wehr 19									
Operative Gebarung										
SU 21 / 31	Summe Erträge / Einzahlungen operative Gebarung				0,00	0,00	0,00	0,00	0,00	0,00
1/846600-614000	Instandhaltung von Gebäuden und Bauten	2224	3224	24	0,00	0,00	180,10	0,00	0,00	180,10
1/846600-700000	Betriebskosten	2223	3223	24	700,00	700,00	476,59	700,00	700,00	476,59
SU 22 / 32	Summe Aufwendungen / Auszahlungen operative Gebarung				700,00	700,00	656,69	700,00	700,00	656,69
SA 0 / SA 1	(0) Nettoergebnis (21 - 22) / (1) Geldfluss operative Gebarung (31 – 32)				-700,00	-700,00	-656,69	-700,00	-700,00	-656,69
SA01	Saldo (01) Haushaltsrücklagen (230 - 240)				0,00	0,00	0,00	0,00	0,00	0,00
SA00	Saldo (00) Nettoergebnis nach Haushaltsrücklagen (Saldo 0 + Saldo 01)				-700,00	-700,00	-656,69			
Investive Gebarung										
SU 33	Summe Einzahlungen investive Gebarung							0,00	0,00	0,00
SU 34	Summe Auszahlungen investive Gebarung							0,00	0,00	0,00
SA2	Saldo (2) Geldfluss aus der Investiven Gebarung (33 – 34)							0,00	0,00	0,00
SA3	Saldo (3) Nettofinanzierungssaldo (Saldo 1 + Saldo 2)							-700,00	-700,00	-656,69
Finanzierungstätigkeit										
SU 35	Summe Einzahlungen aus der Finanzierungstätigkeit							0,00	0,00	0,00
SU 36	Summe Auszahlungen aus der Finanzierungstätigkeit							0,00	0,00	0,00
SA4	Saldo (4) Geldfluss aus der Finanzierungstätigkeit (35 – 36)							0,00	0,00	0,00
SA5	Saldo (5) Geldfluss aus der voranschlagswirksamen Gebarung (Saldo 3 + Saldo 4)							-700,00	-700,00	-656,69
846700	Gemeindeamt - Hauptstraße 15a									
Operative Gebarung										
2/846700+811010	Mieteinnahmen (Gedesag)	2115	3115	14	20.000,00	19.000,00	27.087,31	20.000,00	19.000,00	27.087,31
SU 21 / 31	Summe Erträge / Einzahlungen operative Gebarung				20.000,00	19.000,00	27.087,31	20.000,00	19.000,00	27.087,31
1/846700-614000	Instandhaltung von Gebäuden	2224	3224	24	1.000,00	1.000,00	772,96	1.000,00	1.000,00	772,96
1/846700-670000	Versicherungen	2222	3222	24	400,00	400,00	311,69	400,00	400,00	311,69
1/846700-680000	Planmäßige Abschreibung	2226			15.100,00	15.100,00	14.027,51	0,00	0,00	0,00
SU 22 / 32	Summe Aufwendungen / Auszahlungen operative Gebarung				16.500,00	16.500,00	15.112,16	1.400,00	1.400,00	1.084,65

	MVAG	VC QU	Ergebnisvoranschlag			Finanzierungsvoranschlag				
			EH	FH	VA 2025	VA 2024	RA 2023	VA 2025	VA 2024	RA 2023
SA 0 / SA 1	(0) Nettoergebnis (21 - 22) / (1) Geldfluss operative Gebarung (31 - 32)				3.500,00	2.500,00	11.975,15	18.600,00	17.600,00	26.002,66
SA01	Saldo (01) Haushaltsrücklagen (230 - 240)				0,00	0,00	0,00	0,00	0,00	0,00
SA00	Saldo (00) Nettoergebnis nach Haushaltsrücklagen (Saldo 0 + Saldo 01)				3.500,00	2.500,00	11.975,15			
Investive Gebarung										
SU 33	Summe Einzahlungen investive Gebarung							0,00	0,00	0,00
SU 34	Summe Auszahlungen investive Gebarung							0,00	0,00	0,00
SA2	Saldo (2) Geldfluss aus der Investiven Gebarung (33 - 34)							0,00	0,00	0,00
SA3	Saldo (3) Nettofinanzierungssaldo (Saldo 1 + Saldo 2)							18.600,00	17.600,00	26.002,66
Finanzierungstätigkeit										
SU 35	Summe Einzahlungen aus der Finanzierungstätigkeit							0,00	0,00	0,00
SU 36	Summe Auszahlungen aus der Finanzierungstätigkeit							0,00	0,00	0,00
SA4	Saldo (4) Geldfluss aus der Finanzierungstätigkeit (35 - 36)							0,00	0,00	0,00
SA5	Saldo (5) Geldfluss aus der voranschlagswirksamen Gebarung (Saldo 3 + Saldo 4)							18.600,00	17.600,00	26.002,66
846800 öffentl. WC und Ticketstation										
Operative Gebarung										
2/846800+811010	Mieteinnahmen (Gedesag)	2115 3115 14			3.800,00	3.500,00	3.922,50	3.800,00	3.500,00	3.922,50
2/846800+813000	Erträge aus der Auflösung von Investitionszuschüssen (Kapitaltransfers)	2127			400,00	400,00	384,43	0,00	0,00	0,00
2/846800+829000	Sonstige Erträge	2116 3116 18			0,00	0,00	48,92	0,00	0,00	48,92
SU 21 / 31	Summe Erträge / Einzahlungen operative Gebarung				4.200,00	3.900,00	4.355,85	3.800,00	3.500,00	3.971,42
1/846800-600000	Energiebezüge	2222 3222 24			400,00	200,00	644,70	400,00	200,00	644,70
1/846800-680000	Planmäßige Abschreibung	2226			1.700,00	1.700,00	1.680,00	0,00	0,00	0,00
1/846800-729000	Sonstige Aufwendungen	2225 3225 24			100,00	600,00	260,28	100,00	600,00	260,28
SU 22 / 32	Summe Aufwendungen / Auszahlungen operative Gebarung				2.200,00	2.500,00	2.584,98	500,00	800,00	904,98
SA 0 / SA 1	(0) Nettoergebnis (21 - 22) / (1) Geldfluss operative Gebarung (31 - 32)				2.000,00	1.400,00	1.770,87	3.300,00	2.700,00	3.066,44
SA01	Saldo (01) Haushaltsrücklagen (230 - 240)				0,00	0,00	0,00	0,00	0,00	0,00
SA00	Saldo (00) Nettoergebnis nach Haushaltsrücklagen (Saldo 0 + Saldo 01)				2.000,00	1.400,00	1.770,87			
Investive Gebarung										
SU 33	Summe Einzahlungen investive Gebarung							0,00	0,00	0,00
SU 34	Summe Auszahlungen investive Gebarung							0,00	0,00	0,00
SA2	Saldo (2) Geldfluss aus der Investiven Gebarung (33 - 34)							0,00	0,00	0,00
SA3	Saldo (3) Nettofinanzierungssaldo (Saldo 1 + Saldo 2)							3.300,00	2.700,00	3.066,44
Finanzierungstätigkeit										
SU 35	Summe Einzahlungen aus der Finanzierungstätigkeit							0,00	0,00	0,00
SU 36	Summe Auszahlungen aus der Finanzierungstätigkeit							0,00	0,00	0,00
SA4	Saldo (4) Geldfluss aus der Finanzierungstätigkeit (35 - 36)							0,00	0,00	0,00

		MVAG VC QU			Ergebnisvoranschlag			Finanzierungsvoranschlag		
		EH	FH		VA 2025	VA 2024	RA 2023	VA 2025	VA 2024	RA 2023
SA5	Saldo (5) Geldfluss aus der voranschlagswirksamen Gebarung (Saldo 3 + Saldo 4)							3.300,00	2.700,00	3.066,44
846900	Caritas und FF-Haus, Auf der Wehr 23									
	Operative Gebarung									
2/846900+811010	Mieteinnahmen (Gedesag)	2115	3115	14	3.200,00	3.100,00	3.127,56	3.200,00	3.100,00	3.127,56
SU 21 / 31	Summe Erträge / Einzahlungen operative Gebarung				3.200,00	3.100,00	3.127,56	3.200,00	3.100,00	3.127,56
SU 22 / 32	Summe Aufwendungen / Auszahlungen operative Gebarung				0,00	0,00	0,00	0,00	0,00	0,00
SA 0 / SA 1	(0) Nettoergebnis (21 - 22) / (1) Geldfluss operative Gebarung (31 - 32)				3.200,00	3.100,00	3.127,56	3.200,00	3.100,00	3.127,56
SA01	Saldo (01) Haushaltsrücklagen (230 - 240)				0,00	0,00	0,00	0,00	0,00	0,00
SA00	Saldo (00) Nettoergebnis nach Haushaltsrücklagen (Saldo 0 + Saldo 01)				3.200,00	3.100,00	3.127,56			
	Investive Gebarung									
SU 33	Summe Einzahlungen investive Gebarung							0,00	0,00	0,00
SU 34	Summe Auszahlungen investive Gebarung							0,00	0,00	0,00
SA2	Saldo (2) Geldfluss aus der Investiven Gebarung (33 - 34)							0,00	0,00	0,00
SA3	Saldo (3) Nettofinanzierungssaldo (Saldo 1 + Saldo 2)							3.200,00	3.100,00	3.127,56
	Finanzierungstätigkeit									
SU 35	Summe Einzahlungen aus der Finanzierungstätigkeit							0,00	0,00	0,00
SU 36	Summe Auszahlungen aus der Finanzierungstätigkeit							0,00	0,00	0,00
SA4	Saldo (4) Geldfluss aus der Finanzierungstätigkeit (35 - 36)							0,00	0,00	0,00
SA5	Saldo (5) Geldfluss aus der voranschlagswirksamen Gebarung (Saldo 3 + Saldo 4)							3.200,00	3.100,00	3.127,56
85	Betriebe mit marktbestimmter Tätigkeit									
850	Betriebe der Wasserversorgung									
850000	Betriebe der Wasserversorgung									
	Operative Gebarung									
2/850000+813000	Erträge aus der Auflösung von Investitionszuschüssen (Kapitaltransfers)	2127			13.000,00	11.500,00	13.801,20	0,00	0,00	0,00
2/850000+852100	Gebühren für die Benützung von Gemeindeanlagen (Bereitstellungsgebühr)	2113	3113	12	45.000,00	45.000,00	44.336,50	45.000,00	45.000,00	44.359,12
2/850000+852200	Wasserbezugsgebühren	2113	3113	12	145.000,00	145.000,00	134.070,73	145.000,00	145.000,00	138.693,87
2/850000+860000	Transfers von Bund, Bundesfonds und Bundeskammern	2121	3121	15	500,00	0,00	0,00	500,00	0,00	0,00
SU 21 / 31	Summe Erträge / Einzahlungen operative Gebarung				203.500,00	201.500,00	192.208,43	190.500,00	190.000,00	183.052,99
1/850000-400000	Geringwertige Wirtschaftsgüter des Anlagevermögens	2221	3221	23	3.000,00	5.000,00	1.964,12	3.000,00	5.000,00	1.964,12
1/850000-459000	Sonstige Verbrauchsgüter	2221	3221	23	800,00	700,00	2.114,96	800,00	700,00	2.114,96
1/850000-600000	Strom (Beleuchtung, Pumpwerke)	2222	3222	24	30.000,00	38.300,00	29.309,66	30.000,00	38.300,00	29.309,66

		MVAG		VC QU	Ergebnisvoranschlag			Finanzierungsvoranschlag		
		EH	FH		VA 2025	VA 2024	RA 2023	VA 2025	VA 2024	RA 2023
1/850000-612000	Instandhaltung von Wasseranlagen (Salbachventile, Speicher, etc.)	2224	3224	24	18.000,00	18.000,00	15.401,73	18.000,00	18.000,00	15.401,73
1/850000-631000	Telekommunikationsdienste	2222	3222	24	1.400,00	1.600,00	1.346,83	1.400,00	1.600,00	1.346,83
1/850000-640100	Prüfungskosten	2222	3222	24	3.000,00	3.000,00	4.521,72	3.000,00	3.000,00	4.521,72
1/850000-650000	Kreditzinsen	2241	3241	25	9.900,00	11.200,00	11.009,20	9.900,00	11.200,00	11.009,20
1/850000-670000	Versicherungen (Maschinenbruch)	2222	3222	24	1.300,00	1.300,00	976,74	1.300,00	1.300,00	976,74
1/850000-680000	Planmäßige Abschreibung	2226			56.000,00	48.400,00	68.096,60	0,00	0,00	0,00
1/850000-700000	Miet- und Pachtaufwand (Anerkennungszins, Pacht Quelle Schwallenbach)	2223	3223	24	5.100,00	5.100,00	2.580,61	5.100,00	5.100,00	2.580,61
1/850000-710100	Öffentliche Abgaben (Gebrauchsabgabe)	2225	3225	24	5.800,00	5.600,00	5.526,90	5.800,00	5.600,00	5.526,90
1/850000-720000	Personalkostenersätze an Bauhof	2225	3225	24	20.400,00	16.600,00	14.357,45	20.400,00	16.600,00	14.357,45
1/850000-720100	Personalkostenersätze an Verwaltung	2225	3225	24	9.800,00	3.200,00	7.210,91	9.800,00	3.200,00	7.210,91
1/850000-720200	Personalkostenersätze an Schloss (Ansatz 8460)	2225	3225		500,00	0,00	0,00	500,00	0,00	0,00
1/850000-728000	Entgelte für sonstige Leistungen (z.B. Wartungen, Zählertausch, Honorare)	2225	3225	24	9.000,00	7.000,00	11.986,88	9.000,00	7.000,00	15.330,88
SU 22 / 32	Summe Aufwendungen / Auszahlungen operative Gebarung				174.000,00	165.000,00	176.404,31	118.000,00	116.600,00	111.651,71
SA 0 / SA 1	(0) Nettoergebnis (21 - 22) / (1) Geldfluss operative Gebarung (31 - 32)				29.500,00	36.500,00	15.804,12	72.500,00	73.400,00	71.401,28
2/850000+894001	Entnahmen von zweckgebundenen Haushaltsrücklagen	2301		1	4.000,00	0,00	0,00	0,00	0,00	0,00
1/850000-794001	Zuweisung an zweckgebundene Haushaltsrücklagen	2401		1	0,00	0,00	15,88	0,00	0,00	0,00
SA01	Saldo (01) Haushaltsrücklagen (230 - 240)				4.000,00	0,00	-15,88	0,00	0,00	0,00
SA00	Saldo (00) Nettoergebnis nach Haushaltsrücklagen (Saldo 0 + Saldo 01)				33.500,00	36.500,00	15.788,24			
Investive Gebarung										
2/850000+300000	Kapitaltransfers von Bund, Bundesfonds und Bundeskammern	3331		33	0,00	0,00	0,00	7.000,00	7.000,00	3.521,00
6/850000+300000	Kapitaltransfers von Bund, Bundesfonds und Bundeskammern (KIP)	3331		1	0,00	0,00	0,00	0,00	40.500,00	0,00
2/850000+307000	Kapitaltransfers von privaten Haushalten (Anschluss- bzw. Ergänzungsgebühr)	3334		34	0,00	0,00	0,00	12.000,00	40.000,00	0,00
SU 33	Summe Einzahlungen investive Gebarung							19.000,00	87.500,00	3.521,00
1/850000-004000	Wasser- und Abwasserbauten (Hausanschlüsse, Hydranten)	3412	2	40	0,00	0,00	0,00	8.000,00	13.500,00	15.950,97
5/850000-004000	Baugrunderschließungen (Schwallenbach, Durchschlag) BA 17	3412	1	40	0,00	0,00	0,00	0,00	0,00	1.817,12
5/850000-004005	BA 20 - Sanierung Obere Gasse	3412		1	0,00	0,00	0,00	10.000,00	0,00	0,00
5/850000-004100	Sonstige Erhaltungsmaßnahmen	3412	1	40	0,00	0,00	0,00	0,00	10.300,00	0,00
1/850000-042000	Amts-, Betriebs- und Geschäftsausstattung	3415	2	41	0,00	0,00	0,00	0,00	0,00	6.042,30

		MVAG		VC QU	Ergebnisvoranschlag			Finanzierungsvoranschlag		
		EH	FH		VA 2025	VA 2024	RA 2023	VA 2025	VA 2024	RA 2023
5/850000-070000	Aktivierungsfähige Rechte (immaterielle Vermögenswerte) (Leitungskataster)	3411	1	42	0,00	0,00	0,00	13.200,00	12.500,00	12.075,74
SU 34	Summe Auszahlungen investive Gebarung							31.200,00	36.300,00	35.886,13
SA2	Saldo (2) Geldfluss aus der Investiven Gebarung (33 – 34)							-12.200,00	51.200,00	-32.365,13
SA3	Saldo (3) Nettofinanzierungssaldo (Saldo 1 + Saldo 2)							60.300,00	124.600,00	39.036,15
Finanzierungstätigkeit										
SU 35	Summe Einzahlungen aus der Finanzierungstätigkeit							0,00	0,00	0,00
1/850000-346000	Tilgung von Darlehen	3614	65		0,00	0,00	0,00	46.000,00	45.500,00	45.610,59
SU 36	Summe Auszahlungen aus der Finanzierungstätigkeit							46.000,00	45.500,00	45.610,59
SA4	Saldo (4) Geldfluss aus der Finanzierungstätigkeit (35 – 36)							-46.000,00	-45.500,00	-45.610,59
SA5	Saldo (5) Geldfluss aus der voranschlagswirksamen Gebarung (Saldo 3 + Saldo 4)							14.300,00	79.100,00	-6.574,44
851	Betriebe der Abwasserbeseitigung									
851000	Betriebe der Abwasserbeseitigung									
Operative Gebarung										
2/851000+812000	Gebühren für sonstige Leistungen	2114	3114	13	0,00	300,00	226,76	0,00	300,00	226,76
2/851000+813000	Erträge aus der Auflösung von Investitionszuschüssen (Kapitaltransfers)	2127			31.900,00	26.000,00	30.469,41	0,00	0,00	0,00
6/851000+829910	Sonstige Erträge (Mittel aus der operativen Gebarung ABA, Kanalanschlussabgaben)	2116	3116	1 18	0,00	0,00	107.109,50	0,00	0,00	107.109,50
2/851000+852100	Kanalbenutzungsgebühr	2113	3113	12	650.000,00	645.000,00	616.278,73	650.000,00	645.000,00	619.839,22
2/851000+860000	Transfers von Bund, Bundesfonds und Bundeskammern	2121	3121	15	1.400,00	1.400,00	0,00	1.400,00	1.400,00	0,00
SU 21 / 31	Summe Erträge / Einzahlungen operative Gebarung				683.300,00	672.700,00	754.084,40	651.400,00	646.700,00	727.175,48
1/851000-400000	Geringwertige Wirtschaftsgüter des Anlagevermögens	2221	3221	23	0,00	500,00	86,83	0,00	500,00	86,83
1/851000-459000	Sonstige Verbrauchsgüter	2221	3221	23	1.000,00	500,00	1.485,38	1.000,00	500,00	1.485,38
1/851000-600000	Strom für Pumpwerke	2222	3222	24	1.000,00	500,00	813,30	1.000,00	500,00	813,30
1/851000-612000	Instandhaltung von Kanalisationsanlagen	2224	3224	24	18.000,00	18.000,00	26.469,08	18.000,00	18.000,00	26.832,58
1/851000-650000	Kreditzinsen	2241	3241	25	101.700,00	104.400,00	79.897,99	101.700,00	104.400,00	79.897,99
1/851000-680000	Planmäßige Abschreibung	2226			108.400,00	82.000,00	107.963,48	0,00	0,00	0,00
1/851000-700000	Miet- und Pachtaufwand (Nutzungsentgelt viadonau)	2223	3223	24	200,00	200,00	215,52	200,00	200,00	215,52
1/851000-710100	Öffentliche Abgaben (Gebrauchsabgabe)	2225	3225	24	5.900,00	5.700,00	5.713,20	5.900,00	5.700,00	5.713,20
1/851000-711000	Gebühren für die Benützung von Gemeindeeinrichtungen und Anlagen gemäß FAG	2225	3225	24	0,00	100,00	226,26	0,00	100,00	226,26
1/851000-720000	Personalkostensätze an Bauhof	2225	3225	24	5.400,00	3.200,00	4.044,45	5.400,00	3.200,00	4.044,45
1/851000-720100	Personalkostensätze an Verwaltung	2225	3225	24	8.200,00	2.600,00	7.210,91	8.200,00	2.600,00	7.210,91

		MVAG		VC QU	Ergebnisvoranschlag			Finanzierungsvoranschlag		
		EH	FH		VA 2025	VA 2024	RA 2023	VA 2025	VA 2024	RA 2023
1/851000-728000	Entgelte für sonstige Leistungen (Honorare)	2225	3225	24	1.200,00	1.200,00	658,96	1.200,00	1.200,00	658,96
1/851000-729910	Zuführung an investive Gebarung (Projekte ABA)	2225	3225	24	0,00	0,00	107.109,50	0,00	0,00	107.109,50
1/851000-755000	Transfers an Unternehmen (Beitrag an GAV Krems)	2233	3233	27	295.800,00	305.600,00	295.200,00	295.800,00	305.600,00	295.200,00
SU 22 / 32	Summe Aufwendungen / Auszahlungen operative Gebarung				546.800,00	524.500,00	637.094,86	438.400,00	442.500,00	529.494,88
SA 0 / SA 1	(0) Nettoergebnis (21 - 22) / (1) Geldfluss operative Gebarung (31 - 32)				136.500,00	148.200,00	116.989,54	213.000,00	204.200,00	197.680,60
2/851000+894001	Entnahmen von zweckgebundenen Haushaltsrücklagen	2301		1	38.600,00	0,00	0,00	0,00	0,00	0,00
1/851000-794001	Zuweisung an zweckgebundene Haushaltsrücklagen	2401		1	0,00	0,00	332,21	0,00	0,00	0,00
SA01	Saldo (01) Haushaltsrücklagen (230 - 240)				38.600,00	0,00	-332,21	0,00	0,00	0,00
SA00	Saldo (00) Nettoergebnis nach Haushaltsrücklagen (Saldo 0 + Saldo 01)				175.100,00	148.200,00	116.657,33			
Investive Gebarung										
6/851000+300000	Kapitaltransfers von Bund, Bundesfonds und Bundeskammern (KIP)		3331	1	0,00	0,00	0,00	0,00	40.500,00	0,00
2/851000+300000	Kapitaltransfers von Bund, Bundesfonds und Bundeskammern		3331	33	0,00	0,00	0,00	15.000,00	10.000,00	17.341,00
2/851000+307000	Kapitaltransfers von privaten Haushalten (Anschluss- bzw. Ergänzungsgebühr)		3334	34	0,00	0,00	0,00	15.000,00	55.000,00	0,00
SU 33	Summe Einzahlungen investive Gebarung							30.000,00	105.500,00	17.341,00
1/851000-004000	Kanalisationsbauten (Hausanschlüsse, etc.)		3412	2 40	0,00	0,00	0,00	5.000,00	5.000,00	12.674,57
5/851000-004000	Baugrunderschließungen Schwallenbach BA 13		3412	1 40	0,00	0,00	0,00	0,00	0,00	1.817,12
5/851000-004001	Allgemeine Sanierungs- und Instandhaltungsanlagen		3412	1 40	0,00	0,00	0,00	0,00	0,00	1.413,02
5/851000-004004	Abwasserbauten (BA 13 - Sanierung Marktstraße, Kirchenplatz)		3412	1 40	0,00	0,00	0,00	0,00	15.200,00	0,00
5/851000-004005	BA 17 - Sanierung Obere Gasse		3412	1	0,00	0,00	0,00	10.000,00	0,00	0,00
5/851000-070000	Aktivierungsfähige Rechte (immaterielle Vermögenswerte) (Leitungskataster)		3411	1 42	0,00	0,00	0,00	36.200,00	12.500,00	12.075,74
SU 34	Summe Auszahlungen investive Gebarung							51.200,00	32.700,00	27.980,45
SA2	Saldo (2) Geldfluss aus der Investiven Gebarung (33 - 34)							-21.200,00	72.800,00	-10.639,45
SA3	Saldo (3) Nettofinanzierungssaldo (Saldo 1 + Saldo 2)							191.800,00	277.000,00	187.041,15
Finanzierungstätigkeit										
SU 35	Summe Einzahlungen aus der Finanzierungstätigkeit							0,00	0,00	0,00
1/851000-085000	Aufbau Tilgungsträger Topf 5 - Allianz Lebensversicherung		3650	2 60	0,00	0,00	0,00	25.600,00	25.600,00	25.596,24
1/851000-346000	Tilgung von Darlehen		3614	65	0,00	0,00	0,00	62.600,00	61.800,00	61.919,77
SU 36	Summe Auszahlungen aus der Finanzierungstätigkeit							88.200,00	87.400,00	87.516,01

		MVAG VC QU			Ergebnisvoranschlag			Finanzierungsvoranschlag		
		EH	FH		VA 2025	VA 2024	RA 2023	VA 2025	VA 2024	RA 2023
SA4	Saldo (4) Geldfluss aus der Finanzierungstätigkeit (35 – 36)							-88.200,00	-87.400,00	-87.516,01
SA5	Saldo (5) Geldfluss aus der voranschlagswirksamen Gebarung (Saldo 3 + Saldo 4)							103.600,00	189.600,00	99.525,14
853	Betriebe für die Errichtung und Verwaltung von Wohn- und Gescl									
853000	Betriebe für die Errichtung und Verwaltung von Woh- und Gescl									
Operative Gebarung										
SU 21 / 31	Summe Erträge / Einzahlungen operative Gebarung				0,00	0,00	0,00	0,00	0,00	0,00
1/853000-729001	Abrechnung Gedesag	2225	3225	24	0,00	0,00	317,26	0,00	0,00	317,26
SU 22 / 32	Summe Aufwendungen / Auszahlungen operative Gebarung				0,00	0,00	317,26	0,00	0,00	317,26
SA 0 / SA 1	(0) Nettoergebnis (21 - 22) / (1) Geldfluss operative Gebarung (31 – 32)				0,00	0,00	-317,26	0,00	0,00	-317,26
SA01	Saldo (01) Haushaltsrücklagen (230 - 240)				0,00	0,00	0,00	0,00	0,00	0,00
SA00	Saldo (00) Nettoergebnis nach Haushaltsrücklagen (Saldo 0 + Saldo 01)				0,00	0,00	-317,26			
Investive Gebarung										
SU 33	Summe Einzahlungen investive Gebarung							0,00	0,00	0,00
SU 34	Summe Auszahlungen investive Gebarung							0,00	0,00	0,00
SA2	Saldo (2) Geldfluss aus der Investiven Gebarung (33 – 34)							0,00	0,00	0,00
SA3	Saldo (3) Nettofinanzierungssaldo (Saldo 1 + Saldo 2)							0,00	0,00	-317,26
Finanzierungstätigkeit										
SU 35	Summe Einzahlungen aus der Finanzierungstätigkeit							0,00	0,00	0,00
SU 36	Summe Auszahlungen aus der Finanzierungstätigkeit							0,00	0,00	0,00
SA4	Saldo (4) Geldfluss aus der Finanzierungstätigkeit (35 – 36)							0,00	0,00	0,00
SA5	Saldo (5) Geldfluss aus der voranschlagswirksamen Gebarung (Saldo 3 + Saldo 4)							0,00	0,00	-317,26
87	Wirtschaftliche Unternehmungen									
870	Elektrizitätsversorgung									
870000	Elektrizitätsversorgung									
Operative Gebarung										
2/870000+810000	Erträge aus Leistungen (Stromüberschuss PV-Anlage)	2114	3114		7.800,00	3.800,00	0,00	7.800,00	3.800,00	0,00
SU 21 / 31	Summe Erträge / Einzahlungen operative Gebarung				7.800,00	3.800,00	0,00	7.800,00	3.800,00	0,00
SU 22 / 32	Summe Aufwendungen / Auszahlungen operative Gebarung				0,00	0,00	0,00	0,00	0,00	0,00
SA 0 / SA 1	(0) Nettoergebnis (21 - 22) / (1) Geldfluss operative Gebarung (31 – 32)				7.800,00	3.800,00	0,00	7.800,00	3.800,00	0,00
SA01	Saldo (01) Haushaltsrücklagen (230 - 240)				0,00	0,00	0,00	0,00	0,00	0,00
SA00	Saldo (00) Nettoergebnis nach Haushaltsrücklagen (Saldo 0 + Saldo 01)				7.800,00	3.800,00	0,00			
Investive Gebarung										
SU 33	Summe Einzahlungen investive Gebarung							0,00	0,00	0,00
SU 34	Summe Auszahlungen investive Gebarung							0,00	0,00	0,00

	MVAG	VC QU	Ergebnisvoranschlag			Finanzierungsvoranschlag				
			EH	FH	VA 2025	VA 2024	RA 2023	VA 2025	VA 2024	RA 2023
SA2		Saldo (2) Geldfluss aus der Investiven Gebarung (33 – 34)						0,00	0,00	0,00
SA3		Saldo (3) Nettofinanzierungssaldo (Saldo 1 + Saldo 2)						7.800,00	3.800,00	0,00
Finanzierungstätigkeit										
SU 35		Summe Einzahlungen aus der Finanzierungstätigkeit						0,00	0,00	0,00
SU 36		Summe Auszahlungen aus der Finanzierungstätigkeit						0,00	0,00	0,00
SA4		Saldo (4) Geldfluss aus der Finanzierungstätigkeit (35 – 36)						0,00	0,00	0,00
SA5		Saldo (5) Geldfluss aus der voranschlagswirksamen Gebarung (Saldo 3 + Saldo 4)						7.800,00	3.800,00	0,00

		MVAG VC QU			Ergebnisvoranschlag			Finanzierungsvoranschlag		
		EH	FH		VA 2025	VA 2024	RA 2023	VA 2025	VA 2024	RA 2023
9 Finanzwirtschaft										
90	Gesonderte Verwaltung									
900	Gesonderte Verwaltung									
900000	Gesonderte Verwaltung									
Operative Gebarung										
SU 21 / 31	Summe Erträge / Einzahlungen operative Gebarung				0,00	0,00	0,00	0,00	0,00	0,00
1/900000-729000	Sonstige Aufwendungen	2225	3225	24	0,00	0,00	826,54	0,00	0,00	826,54
SU 22 / 32	Summe Aufwendungen / Auszahlungen operative Gebarung				0,00	0,00	826,54	0,00	0,00	826,54
SA 0 / SA 1	(0) Nettoergebnis (21 - 22) / (1) Geldfluss operative Gebarung (31 - 32)				0,00	0,00	-826,54	0,00	0,00	-826,54
SA01	Saldo (01) Haushaltsrücklagen (230 - 240)				0,00	0,00	0,00	0,00	0,00	0,00
SA00	Saldo (00) Nettoergebnis nach Haushaltsrücklagen (Saldo 0 + Saldo 01)				0,00	0,00	-826,54			
Investive Gebarung										
SU 33	Summe Einzahlungen investive Gebarung							0,00	0,00	0,00
SU 34	Summe Auszahlungen investive Gebarung							0,00	0,00	0,00
SA2	Saldo (2) Geldfluss aus der Investiven Gebarung (33 - 34)							0,00	0,00	0,00
SA3	Saldo (3) Nettofinanzierungssaldo (Saldo 1 + Saldo 2)							0,00	0,00	-826,54
Finanzierungstätigkeit										
SU 35	Summe Einzahlungen aus der Finanzierungstätigkeit							0,00	0,00	0,00
SU 36	Summe Auszahlungen aus der Finanzierungstätigkeit							0,00	0,00	0,00
SA4	Saldo (4) Geldfluss aus der Finanzierungstätigkeit (35 - 36)							0,00	0,00	0,00
SA5	Saldo (5) Geldfluss aus der voranschlagswirksamen Gebarung (Saldo 3 + Saldo 4)							0,00	0,00	-826,54
91	Kapitalvermögen und Stiftungen ohne eigene Rechtspersönlichkeit									
910	Geldverkehr									
910000	Geldverkehr									
Operative Gebarung										
2/910000+823000	Zinsen der Giro- und Sparkonten	2131	3131	14	100,00	100,00	4.544,14	100,00	100,00	4.544,14
2/910000+829000	Sonstige Erträge	2116	3116	18	0,00	0,00	0,00	0,00	0,00	-14,74
SU 21 / 31	Summe Erträge / Einzahlungen operative Gebarung				100,00	100,00	4.544,14	100,00	100,00	4.529,40
1/910000-650000	Sonstige Zinsen - Inland (Girokonto)	2241	3241	25	15.000,00	16.200,00	1.381,11	15.000,00	16.200,00	1.381,11
1/910000-659000	Geldverkehrsspesen (Spesen und Kontoführungsentgelte)	2244	3244	24	5.000,00	5.400,00	4.986,82	5.000,00	5.400,00	4.986,82
1/910000-710000	Zinsertragssteuer	2225	3225	24	0,00	100,00	1.136,04	0,00	100,00	1.136,04
SU 22 / 32	Summe Aufwendungen / Auszahlungen operative Gebarung				20.000,00	21.700,00	7.503,97	20.000,00	21.700,00	7.503,97
SA 0 / SA 1	(0) Nettoergebnis (21 - 22) / (1) Geldfluss operative Gebarung (31 - 32)				-19.900,00	-21.600,00	-2.959,83	-19.900,00	-21.600,00	-2.974,57
SA01	Saldo (01) Haushaltsrücklagen (230 - 240)				0,00	0,00	0,00	0,00	0,00	0,00

	MVAG	VC QU	Ergebnisvoranschlag			Finanzierungsvoranschlag				
			EH	FH	VA 2025	VA 2024	RA 2023	VA 2025	VA 2024	RA 2023
SA00					-19.900,00	-21.600,00	-2.959,83			
Investive Gebarung										
SU 33								0,00	0,00	0,00
SU 34								0,00	0,00	0,00
SA2								0,00	0,00	0,00
SA3								-19.900,00	-21.600,00	-2.974,57
Finanzierungstätigkeit										
SU 35								0,00	0,00	0,00
SU 36								0,00	0,00	0,00
SA4								0,00	0,00	0,00
SA5								-19.900,00	-21.600,00	-2.974,57
912										
912000										
Operative Gebarung										
SU 21 / 31					0,00	0,00	0,00	0,00	0,00	0,00
SU 22 / 32					0,00	0,00	0,00	0,00	0,00	0,00
SA 0 / SA 1					0,00	0,00	0,00	0,00	0,00	0,00
2/912000+895001			2301		0,00	0,00	150.000,00	0,00	0,00	0,00
2/912000+895009			2301		0,00	0,00	757.988,65	0,00	0,00	0,00
1/912000-795001			2401	1	0,00	0,00	152.496,82	0,00	0,00	0,00
SA01					0,00	0,00	755.491,83	0,00	0,00	0,00
SA00					0,00	0,00	755.491,83			
Investive Gebarung										
SU 33								0,00	0,00	0,00
SU 34								0,00	0,00	0,00
SA2								0,00	0,00	0,00
SA3								0,00	0,00	0,00
Finanzierungstätigkeit										
SU 35								0,00	0,00	0,00
SU 36								0,00	0,00	0,00
SA4								0,00	0,00	0,00
SA5								0,00	0,00	0,00

		MVAG VC QU			Ergebnisvoranschlag			Finanzierungsvoranschlag		
		EH	FH		VA 2025	VA 2024	RA 2023	VA 2025	VA 2024	RA 2023
92	Öffentliche Abgaben									
920	Ausschließliche Gemeindeabgaben									
920000	Ausschließliche Gemeindeabgaben									
	Operative Gebarung									
2/920000+830000	Grundsteuer A	2111	3111	10	8.000,00	10.500,00	8.012,53	8.000,00	10.500,00	8.302,12
2/920000+831000	Grundsteuer B	2111	3111	10	91.000,00	90.000,00	91.430,67	91.000,00	90.000,00	91.487,42
2/920000+833100	Kommunalsteuer	2111	3111	10	310.000,00	320.000,00	368.455,26	310.000,00	320.000,00	368.309,36
2/920000+838000	Hundeabgabe	2111	3111	10	4.500,00	4.500,00	4.778,47	4.500,00	4.500,00	4.578,47
2/920000+841000	Gebrauchsabgabe	2111	3111	10	30.000,00	27.200,00	27.370,66	30.000,00	27.200,00	27.370,66
2/920000+849000	Nebensprüche	2111	3111	10	500,00	200,00	69,23	500,00	200,00	77,43
2/920000+850000	Aufschließungsbeiträge	2111	3111	10	15.000,00	10.000,00	0,00	15.000,00	10.000,00	0,00
2/920000+856000	Verwaltungsabgabe	2111	3111	10	7.500,00	7.500,00	10.145,23	7.500,00	7.500,00	10.008,12
2/920000+857000	Kommissionsgebühren	2111	3111	10	0,00	100,00	0,00	0,00	100,00	0,00
SU 21 / 31	Summe Erträge / Einzahlungen operative Gebarung				466.500,00	470.000,00	510.262,05	466.500,00	470.000,00	510.133,58
1/920000-752000	Kosten der Abgabeneinhebung	2231	3231	26	10.700,00	11.500,00	11.314,77	10.700,00	11.500,00	11.314,77
SU 22 / 32	Summe Aufwendungen / Auszahlungen operative Gebarung				10.700,00	11.500,00	11.314,77	10.700,00	11.500,00	11.314,77
SA 0 / SA 1	(0) Nettoergebnis (21 - 22) / (1) Geldfluss operative Gebarung (31 - 32)				455.800,00	458.500,00	498.947,28	455.800,00	458.500,00	498.818,81
SA01	Saldo (01) Haushaltsrücklagen (230 - 240)				0,00	0,00	0,00	0,00	0,00	0,00
SA00	Saldo (00) Nettoergebnis nach Haushaltsrücklagen (Saldo 0 + Saldo 01)				455.800,00	458.500,00	498.947,28			
	Investive Gebarung									
SU 33	Summe Einzahlungen investive Gebarung							0,00	0,00	0,00
SU 34	Summe Auszahlungen investive Gebarung							0,00	0,00	0,00
SA2	Saldo (2) Geldfluss aus der Investiven Gebarung (33 - 34)							0,00	0,00	0,00
SA3	Saldo (3) Nettofinanzierungssaldo (Saldo 1 + Saldo 2)							455.800,00	458.500,00	498.818,81
	Finanzierungstätigkeit									
SU 35	Summe Einzahlungen aus der Finanzierungstätigkeit							0,00	0,00	0,00
SU 36	Summe Auszahlungen aus der Finanzierungstätigkeit							0,00	0,00	0,00
SA4	Saldo (4) Geldfluss aus der Finanzierungstätigkeit (35 - 36)							0,00	0,00	0,00
SA5	Saldo (5) Geldfluss aus der voranschlagswirksamen Gebarung (Saldo 3 + Saldo 4)							455.800,00	458.500,00	498.818,81
921	Zwischen Ländern und Gemeinden geteilte Abgaben									
921000	Zwischen Ländern und Gemeinden geteilte Abgaben									
	Operative Gebarung									
2/921000+834000	Interessentenbeitrag	2111	3111	10	0,00	0,00	32.601,74	0,00	0,00	32.601,74
2/921000+834100	Nächtigungstaxe(100 %)	2111	3111	10	100.000,00	90.000,00	98.060,80	100.000,00	90.000,00	135.853,35

		MVAG		VC QU	Ergebnisvoranschlag			Finanzierungsvoranschlag		
		EH	FH		VA 2025	VA 2024	RA 2023	VA 2025	VA 2024	RA 2023
2/921000+861000	Transfers von Ländern (Ersatzzahlungen IB)	2121	3121		0,00	0,00	8.464,79	0,00	0,00	8.464,79
SU 21 / 31	Summe Erträge / Einzahlungen operative Gebarung				100.000,00	90.000,00	139.127,33	100.000,00	90.000,00	176.919,88
1/921000-752000	Einheb. NT durch GV inkl. Zahlung an Ldreg.	2231	3231	26	67.500,00	40.000,00	103.531,63	67.500,00	40.000,00	103.531,63
SU 22 / 32	Summe Aufwendungen / Auszahlungen operative Gebarung				67.500,00	40.000,00	103.531,63	67.500,00	40.000,00	103.531,63
SA 0 / SA 1	(0) Nettoergebnis (21 - 22) / (1) Geldfluss operative Gebarung (31 - 32)				32.500,00	50.000,00	35.595,70	32.500,00	50.000,00	73.388,25
SA01	Saldo (01) Haushaltsrücklagen (230 - 240)				0,00	0,00	0,00	0,00	0,00	0,00
SA00	Saldo (00) Nettoergebnis nach Haushaltsrücklagen (Saldo 0 + Saldo 01)				32.500,00	50.000,00	35.595,70			
Investive Gebarung										
SU 33	Summe Einzahlungen investive Gebarung							0,00	0,00	0,00
SU 34	Summe Auszahlungen investive Gebarung							0,00	0,00	0,00
SA2	Saldo (2) Geldfluss aus der Investiven Gebarung (33 - 34)							0,00	0,00	0,00
SA3	Saldo (3) Nettofinanzierungssaldo (Saldo 1 + Saldo 2)							32.500,00	50.000,00	73.388,25
Finanzierungstätigkeit										
SU 35	Summe Einzahlungen aus der Finanzierungstätigkeit							0,00	0,00	0,00
SU 36	Summe Auszahlungen aus der Finanzierungstätigkeit							0,00	0,00	0,00
SA4	Saldo (4) Geldfluss aus der Finanzierungstätigkeit (35 - 36)							0,00	0,00	0,00
SA5	Saldo (5) Geldfluss aus der voranschlagswirksamen Gebarung (Saldo 3 + Saldo 4)							32.500,00	50.000,00	73.388,25
925	Ertragsanteile an gemeinschaftlichen Bundesabgaben									
925000	Ertragsanteile an gemeinschaftlichen Bundesabgaben									
Operative Gebarung										
2/925000+859400	Ertragsanteile	2112	3112	11	1.609.000,00	1.631.400,00	1.572.511,53	1.609.000,00	1.631.400,00	1.572.511,53
SU 21 / 31	Summe Erträge / Einzahlungen operative Gebarung				1.609.000,00	1.631.400,00	1.572.511,53	1.609.000,00	1.631.400,00	1.572.511,53
SU 22 / 32	Summe Aufwendungen / Auszahlungen operative Gebarung				0,00	0,00	0,00	0,00	0,00	0,00
SA 0 / SA 1	(0) Nettoergebnis (21 - 22) / (1) Geldfluss operative Gebarung (31 - 32)				1.609.000,00	1.631.400,00	1.572.511,53	1.609.000,00	1.631.400,00	1.572.511,53
SA01	Saldo (01) Haushaltsrücklagen (230 - 240)				0,00	0,00	0,00	0,00	0,00	0,00
SA00	Saldo (00) Nettoergebnis nach Haushaltsrücklagen (Saldo 0 + Saldo 01)				1.609.000,00	1.631.400,00	1.572.511,53			
Investive Gebarung										
SU 33	Summe Einzahlungen investive Gebarung							0,00	0,00	0,00
SU 34	Summe Auszahlungen investive Gebarung							0,00	0,00	0,00
SA2	Saldo (2) Geldfluss aus der Investiven Gebarung (33 - 34)							0,00	0,00	0,00
SA3	Saldo (3) Nettofinanzierungssaldo (Saldo 1 + Saldo 2)							1.609.000,00	1.631.400,00	1.572.511,53
Finanzierungstätigkeit										
SU 35	Summe Einzahlungen aus der Finanzierungstätigkeit							0,00	0,00	0,00
SU 36	Summe Auszahlungen aus der Finanzierungstätigkeit							0,00	0,00	0,00
SA4	Saldo (4) Geldfluss aus der Finanzierungstätigkeit (35 - 36)							0,00	0,00	0,00

		MVAG VC QU			Ergebnisvoranschlag			Finanzierungsvoranschlag		
		EH	FH		VA 2025	VA 2024	RA 2023	VA 2025	VA 2024	RA 2023
SA5	Saldo (5) Geldfluss aus der voranschlagswirksamen Gebarung (Saldo 3 + Saldo 4)							1.609.000,00	1.631.400,00	1.572.511,53
94	Finanzzuweisungen und Zuschüsse									
940	Bedarfszuweisungen									
940000	Bedarfszuweisungen									
Operative Gebarung										
2/940000+860000	Transfers von Bund, Bundesfonds und Bundeskammern	2121	3121	15	0,00	0,00	12.158,00	0,00	0,00	12.158,00
2/940000+861000	Transfers von Ländern, Landesfonds und Landeskammern	2121	3121	15	0,00	30.400,00	4.683,87	0,00	30.400,00	4.683,87
2/940000+871100	Kapitaltransfers aus Gemeinde-Bedarfszuweisungsmittel	2121	3121	33	144.600,00	0,00	13.718,93	144.600,00	0,00	13.718,93
SU 21 / 31	Summe Erträge / Einzahlungen operative Gebarung				144.600,00	30.400,00	30.560,80	144.600,00	30.400,00	30.560,80
SU 22 / 32	Summe Aufwendungen / Auszahlungen operative Gebarung				0,00	0,00	0,00	0,00	0,00	0,00
SA 0 / SA 1	(0) Nettoergebnis (21 - 22) / (1) Geldfluss operative Gebarung (31 - 32)				144.600,00	30.400,00	30.560,80	144.600,00	30.400,00	30.560,80
SA01	Saldo (01) Haushaltsrücklagen (230 - 240)				0,00	0,00	0,00	0,00	0,00	0,00
SA00	Saldo (00) Nettoergebnis nach Haushaltsrücklagen (Saldo 0 + Saldo 01)				144.600,00	30.400,00	30.560,80			
Investive Gebarung										
SU 33	Summe Einzahlungen investive Gebarung							0,00	0,00	0,00
SU 34	Summe Auszahlungen investive Gebarung							0,00	0,00	0,00
SA2	Saldo (2) Geldfluss aus der Investiven Gebarung (33 - 34)							0,00	0,00	0,00
SA3	Saldo (3) Nettofinanzierungssaldo (Saldo 1 + Saldo 2)							144.600,00	30.400,00	30.560,80
Finanzierungstätigkeit										
SU 35	Summe Einzahlungen aus der Finanzierungstätigkeit							0,00	0,00	0,00
SU 36	Summe Auszahlungen aus der Finanzierungstätigkeit							0,00	0,00	0,00
SA4	Saldo (4) Geldfluss aus der Finanzierungstätigkeit (35 - 36)							0,00	0,00	0,00
SA5	Saldo (5) Geldfluss aus der voranschlagswirksamen Gebarung (Saldo 3 + Saldo 4)							144.600,00	30.400,00	30.560,80
941	Sonstige Finanzzuweisungen nach dem FAG									
941000	Sonstige Finanzzuweisungen nach dem FAG 1)									
Operative Gebarung										
2/941000+860000	Laufende Transferzahlungen von Bund und Bundesfonds (Mittel aus Strukturfonds)	2121	3121	15	123.000,00	227.000,00	113.872,00	123.000,00	227.000,00	113.872,00
2/941000+860100	Transfers von Bund (Finanzzuweisung)	2121	3121		42.800,00	0,00	0,00	42.800,00	0,00	0,00
SU 21 / 31	Summe Erträge / Einzahlungen operative Gebarung				165.800,00	227.000,00	113.872,00	165.800,00	227.000,00	113.872,00
SU 22 / 32	Summe Aufwendungen / Auszahlungen operative Gebarung				0,00	0,00	0,00	0,00	0,00	0,00
SA 0 / SA 1	(0) Nettoergebnis (21 - 22) / (1) Geldfluss operative Gebarung (31 - 32)				165.800,00	227.000,00	113.872,00	165.800,00	227.000,00	113.872,00

		MVAG VC QU		Ergebnisvoranschlag			Finanzierungsvoranschlag		
		EH	FH	VA 2025	VA 2024	RA 2023	VA 2025	VA 2024	RA 2023
SA01	Saldo (01) Haushaltsrücklagen (230 - 240)			0,00	0,00	0,00	0,00	0,00	0,00
SA00	Saldo (00) Nettoergebnis nach Haushaltsrücklagen (Saldo 0 + Saldo 01)			165.800,00	227.000,00	113.872,00			
Investive Gebarung									
SU 33	Summe Einzahlungen investive Gebarung						0,00	0,00	0,00
SU 34	Summe Auszahlungen investive Gebarung						0,00	0,00	0,00
SA2	Saldo (2) Geldfluss aus der Investiven Gebarung (33 – 34)						0,00	0,00	0,00
SA3	Saldo (3) Nettofinanzierungssaldo (Saldo 1 + Saldo 2)						165.800,00	227.000,00	113.872,00
Finanzierungstätigkeit									
SU 35	Summe Einzahlungen aus der Finanzierungstätigkeit						0,00	0,00	0,00
SU 36	Summe Auszahlungen aus der Finanzierungstätigkeit						0,00	0,00	0,00
SA4	Saldo (4) Geldfluss aus der Finanzierungstätigkeit (35 – 36)						0,00	0,00	0,00
SA5	Saldo (5) Geldfluss aus der voranschlagswirksamen Gebarung (Saldo 3 + Saldo 4)						165.800,00	227.000,00	113.872,00
945	Sonstige Zuschüsse des Bundes								
945000	Sonstige Zuschüsse des Bundes								
Operative Gebarung									
2/945000+860000	Transfers von Bund (Zuschuss digitaler Wandel)	2121	3121	7.800,00	0,00	0,00	7.800,00	0,00	0,00
SU 21 / 31	Summe Erträge / Einzahlungen operative Gebarung			7.800,00	0,00	0,00	7.800,00	0,00	0,00
SU 22 / 32	Summe Aufwendungen / Auszahlungen operative Gebarung			0,00	0,00	0,00	0,00	0,00	0,00
SA 0 / SA 1	(0) Nettoergebnis (21 - 22) / (1) Geldfluss operative Gebarung (31 – 32)			7.800,00	0,00	0,00	7.800,00	0,00	0,00
SA01	Saldo (01) Haushaltsrücklagen (230 - 240)			0,00	0,00	0,00	0,00	0,00	0,00
SA00	Saldo (00) Nettoergebnis nach Haushaltsrücklagen (Saldo 0 + Saldo 01)			7.800,00	0,00	0,00			
Investive Gebarung									
SU 33	Summe Einzahlungen investive Gebarung						0,00	0,00	0,00
SU 34	Summe Auszahlungen investive Gebarung						0,00	0,00	0,00
SA2	Saldo (2) Geldfluss aus der Investiven Gebarung (33 – 34)						0,00	0,00	0,00
SA3	Saldo (3) Nettofinanzierungssaldo (Saldo 1 + Saldo 2)						7.800,00	0,00	0,00
Finanzierungstätigkeit									
SU 35	Summe Einzahlungen aus der Finanzierungstätigkeit						0,00	0,00	0,00
SU 36	Summe Auszahlungen aus der Finanzierungstätigkeit						0,00	0,00	0,00
SA4	Saldo (4) Geldfluss aus der Finanzierungstätigkeit (35 – 36)						0,00	0,00	0,00
SA5	Saldo (5) Geldfluss aus der voranschlagswirksamen Gebarung (Saldo 3 + Saldo 4)						7.800,00	0,00	0,00

	MVAG	VC QU	Ergebnisvoranschlag			Finanzierungsvoranschlag			
			EH	FH	VA 2025	VA 2024	RA 2023	VA 2025	VA 2024
98	Haushaltsausgleich								
980	Verrechnung zwischen operativer Gebarung und Projekten								
980000	Verrechnung zwischen operativer Gebarung und Projekten								
Operative Gebarung									
SU 21 / 31	Summe Erträge / Einzahlungen operative Gebarung			0,00	0,00	0,00	0,00	0,00	0,00
1/980000-799000	Zuweisungen an Verrechnungsrücklagen	2225	16.400,00	63.100,00	0,00	0,00	0,00	0,00	0,00
	zwischen operativer Gebarung und Projekten								
SU 22 / 32	Summe Aufwendungen / Auszahlungen operative Gebarung		16.400,00	63.100,00	0,00	0,00	0,00	0,00	0,00
SA 0 / SA 1	(0) Nettoergebnis (21 - 22) / (1) Geldfluss operative Gebarung (31 - 32)		-16.400,00	-63.100,00	0,00	0,00	0,00	0,00	0,00
SA01	Saldo (01) Haushaltsrücklagen (230 - 240)		0,00	0,00	0,00	0,00	0,00	0,00	0,00
SA00	Saldo (00) Nettoergebnis nach Haushaltsrücklagen (Saldo 0 + Saldo 01)		-16.400,00	-63.100,00	0,00				
Investive Gebarung									
SU 33	Summe Einzahlungen investive Gebarung					0,00	0,00	0,00	0,00
SU 34	Summe Auszahlungen investive Gebarung					0,00	0,00	0,00	0,00
SA2	Saldo (2) Geldfluss aus der Investiven Gebarung (33 - 34)					0,00	0,00	0,00	0,00
SA3	Saldo (3) Nettofinanzierungssaldo (Saldo 1 + Saldo 2)					0,00	0,00	0,00	0,00
Finanzierungstätigkeit									
SU 35	Summe Einzahlungen aus der Finanzierungstätigkeit					0,00	0,00	0,00	0,00
SU 36	Summe Auszahlungen aus der Finanzierungstätigkeit					0,00	0,00	0,00	0,00
SA4	Saldo (4) Geldfluss aus der Finanzierungstätigkeit (35 - 36)					0,00	0,00	0,00	0,00
SA5	Saldo (5) Geldfluss aus der voranschlagswirksamen Gebarung (Saldo 3 + Saldo 4)					0,00	0,00	0,00	0,00
99	Jahresergebnis, Übergabe und Übernahme des Jahresergebnisses, Abwicklung der Vorjahre								
990	Überschüsse und Abgänge (soweit nicht zugeordnet)								
990000	Überschüsse und Abgänge (soweit nicht zugeordnet)								
Operative Gebarung									
SU 21 / 31	Summe Erträge / Einzahlungen operative Gebarung			0,00	0,00	0,00	0,00	0,00	0,00
SU 22 / 32	Summe Aufwendungen / Auszahlungen operative Gebarung			0,00	0,00	0,00	0,00	0,00	0,00
SA 0 / SA 1	(0) Nettoergebnis (21 - 22) / (1) Geldfluss operative Gebarung (31 - 32)			0,00	0,00	0,00	0,00	0,00	0,00
2/990000+895077	Entnahmen von allgemeinen Haushaltsrücklagen	2301	274.700,00	310.300,00	0,00	0,00	0,00	0,00	0,00
1/990000-795077	Zuweisung an allgemeine Haushaltsrücklagen	2401	0,00	0,00	585.011,51	0,00	0,00	0,00	0,00
SA01	Saldo (01) Haushaltsrücklagen (230 - 240)		274.700,00	310.300,00	-585.011,51	0,00	0,00	0,00	0,00
SA00	Saldo (00) Nettoergebnis nach Haushaltsrücklagen (Saldo 0 + Saldo 01)		274.700,00	310.300,00	-585.011,51				

		MVAG		VC QU	Ergebnisvoranschlag			Finanzierungsvoranschlag		
		EH	FH		VA 2025	VA 2024	RA 2023	VA 2025	VA 2024	RA 2023
Investive Gebarung										
SU 33	Summe Einzahlungen investive Gebarung							0,00	0,00	0,00
SU 34	Summe Auszahlungen investive Gebarung							0,00	0,00	0,00
SA2	Saldo (2) Geldfluss aus der Investiven Gebarung (33 – 34)							0,00	0,00	0,00
SA3	Saldo (3) Nettofinanzierungssaldo (Saldo 1 + Saldo 2)							0,00	0,00	0,00
Finanzierungstätigkeit										
SU 35	Summe Einzahlungen aus der Finanzierungstätigkeit							0,00	0,00	0,00
SU 36	Summe Auszahlungen aus der Finanzierungstätigkeit							0,00	0,00	0,00
SA4	Saldo (4) Geldfluss aus der Finanzierungstätigkeit (35 – 36)							0,00	0,00	0,00
SA5	Saldo (5) Geldfluss aus der voranschlagswirksamen Gebarung (Saldo 3 + Saldo 4)							0,00	0,00	0,00
992	Abgänge an Kassenausgaberesten und Ausfälle an Kasseneinn									
992000	Abgänge an Kassenausgaberesten und Ausfälle an Kasseneinn									
Operative Gebarung										
2/992000+829000	Sonstige Erträge	2116	3116	18	0,00	0,00	0,10	0,00	0,00	0,10
SU 21 / 31	Summe Erträge / Einzahlungen operative Gebarung				0,00	0,00	0,10	0,00	0,00	0,10
1/992000-691000	Schadensfälle	2225	3225	24	0,00	100,00	534,20	0,00	100,00	534,20
1/992000-729000	Sonstige Aufwendungen (Rundungsdifferenzen)	2225	3225	24	0,00	0,00	0,20	0,00	0,00	0,20
SU 22 / 32	Summe Aufwendungen / Auszahlungen operative Gebarung				0,00	100,00	534,40	0,00	100,00	534,40
SA 0 / SA 1	(0) Nettoergebnis (21 - 22) / (1) Geldfluss operative Gebarung (31 – 32)				0,00	-100,00	-534,30	0,00	-100,00	-534,30
SA01	Saldo (01) Haushaltsrücklagen (230 - 240)				0,00	0,00	0,00	0,00	0,00	0,00
SA00	Saldo (00) Nettoergebnis nach Haushaltsrücklagen (Saldo 0 + Saldo 01)				0,00	-100,00	-534,30			
Investive Gebarung										
SU 33	Summe Einzahlungen investive Gebarung							0,00	0,00	0,00
SU 34	Summe Auszahlungen investive Gebarung							0,00	0,00	0,00
SA2	Saldo (2) Geldfluss aus der Investiven Gebarung (33 – 34)							0,00	0,00	0,00
SA3	Saldo (3) Nettofinanzierungssaldo (Saldo 1 + Saldo 2)							0,00	-100,00	-534,30
Finanzierungstätigkeit										
SU 35	Summe Einzahlungen aus der Finanzierungstätigkeit							0,00	0,00	0,00
SU 36	Summe Auszahlungen aus der Finanzierungstätigkeit							0,00	0,00	0,00
SA4	Saldo (4) Geldfluss aus der Finanzierungstätigkeit (35 – 36)							0,00	0,00	0,00
SA5	Saldo (5) Geldfluss aus der voranschlagswirksamen Gebarung (Saldo 3 + Saldo 4)							0,00	-100,00	-534,30

Haushaltspotential (aufbauend auf der Ergebnisrechnung)

MVAG	Mittelverwendungs- und -aufbringungsgruppen	Mittelaufbringung	Mittelverwendung	Saldo
211	Erträge aus der operativen Verwaltungstätigkeit	3.889.900,00		
212	Erträge aus Transfers	731.500,00		
213	Finanzerträge	100,00		
Summe Erträge (SU 21)		4.621.500,00		
2117	Nicht finanzierungswirksame operative Erträge (Auflösung von Rückstellungen und Aktivierte Eigenleistungen)	0,00		
2127	Nicht finanzierungswirksamer Transferertrag (Auflösung von Investitionszuschüssen)	-109.400,00		
2136	Sonstige nicht finanzierungswirksame Finanzerträge (Auflösung von RS Bewertung von Beteiligungen und aktiven Finanzinstrumenten)	0,00		
Nicht finanzwirksame Erträge		-109.400,00		
Finanzwirksame Erträge		4.512.100,00		
221	Personalaufwand		1.117.500,00	
222	Sachaufwand		1.989.700,00	
223	Transferaufwand		1.642.500,00	
224	Finanzaufwand		207.700,00	
Summe Aufwendungen (SU 22)			4.957.400,00	
2214	Nicht finanzierungswirksamer Personalaufwand (Dotierung RS für Abfertigungen, Jubiläum u. nicht konsumierte Urlaube)		-2.300,00	
2226	Nicht finanzierungswirksamer Sachaufwand (inkl. Abschreibungen, Dotierung von RS Prozess, ausstehende Rechnungen)		-627.800,00	
2237	Nicht finanzierungswirksamer Transferaufwand (Dotierungen von RS f. Pensionen)		0,00	
2245	Nicht finanzierungswirksamer Finanzaufwand (Wertberichtigungen zu Finanzinstrumenten, Aufwendungen aus der Bewertung von Beteiligungen)		0,00	
Nicht finanzwirksame Aufwendungen			-630.100,00	
Finanzwirksame Aufwendungen			4.327.300,00	
Finanzwirksames Ergebnis		4.512.100,00	4.327.300,00	184.800,00

MVAG	Mittelverwendungs- und -aufbringungsgruppen	Mittelaufbringung	Mittelverwendung	Saldo
332	Einzahlungen aus der Rückzahlung von Darlehen sowie gewährten Vorschüssen (ohne 332x mit Projektcode - Anzahlungen)	0,00		
1141	Vorräte (- Veränderung)	0,00		
1142	Gegebene Anzahlungen auf Vorräte (- Veränderung)	0,00		
1540	Passive Rechnungsabgrenzung	0,00		
	Einzahlungen der Kontengruppe 000-089, die keinem Projekt mit Projektcode 1 zugeordnet sind	1.500,00		
	Einzahlungen der Kontengruppe 30, die keinem Projekt mit Projektcode 1 zugeordnet sind	51.000,00		
	- Erträge der Kontogruppe 80 mit Projektcode 1	0,00		
2301	Entnahmen von Rücklagen endfälliger Darlehen (Kontengruppe 893)	0,00		
Jährliche wiederkehrende Einzahlungen		52.500,00		
36	Auszahlungen aus der Finanzierungstätigkeit (ohne Projektcode 1)		310.700,00	
2401	Zuweisung an Rücklagen endfälliger Darlehen (Kontengruppe 793)		0,00	
342	Auszahlungen aus der Gewährung von Darlehen sowie gewährten Vorschüssen (ohne 342x mit Projektcode - Anzahlungen)		0,00	
1141	Vorräte (+ Veränderung)		0,00	
1142	Gegebene Anzahlungen auf Vorräte (+ Veränderung)		0,00	
1170	Aktive Rechnungsabgrenzung		0,00	
	Auszahlungen (Investitionen) der Kontengruppe 000-083, die keinem Projekt mit Projektcode 1 zugeordnet sind		29.500,00	
Jährliche wiederkehrende Auszahlungen			340.200,00	
	Kontengruppe 871, KT der Ergebnisrechnung, mit Projektcode (BZ)	-155.400,00		
Summe Kapitaltransfers der Ergebnisrechnung		-155.400,00		
H1 Jährliches Haushaltspotential (Eigenmittel)		4.409.200,00	4.667.500,00	-258.300,00
H4VJ Haushaltspotential Vorjahr (Endbestand HP-RL Vorjahr, Konto 935077 = AB)				274.700,00
H2 verfügbares Haushaltspotential (Eigenmittel)				16.400,00

MVAG	Mittelverwendungs- und -aufbringungsgruppen	Mittelaufbringung	Mittelverwendung	Saldo
Information 1 - Berechnung der tatsächlichen Liquidität		0,00	0,00	
im verfügbaren Haushaltspotential enthaltene Bedarfszuweisungen zur Liquiditätssteigerung aus Kontogruppe 871, KT der Ergebnisrechnung ohne Projektcode		144.600,00		
tatsächlicher Liquiditätsbedarf ohne Rücklagenauflösung (Abgang)		-128.200,00		
2401	Zuweisungen an Haushaltsrücklagen (Kontengruppe 794)		0,00	
2401	Zuweisungen an Haushaltsrücklagen (Kontengruppe 795)		0,00	
Jährliche Aufwände für Rücklagen			0,00	
2301	Entnahmen von Haushaltsrücklagen (Kontengruppe 894)	0,00		
2301	Entnahmen von Haushaltsrücklagen (Kontengruppe 895)	0,00		
Jährliche RL-Erträge f. Investitionen (finanzw.)		0,00		
H3 verfügbares Haushaltspotential (Eigenmittel) nach finanzwirksamen Rücklagen		16.400,00	0,00	16.400,00
	- Zuweisungen und Umbuchungen an investive Vorhaben		16.400,00	-16.400,00
	+ Rückführungen und Umbuchungen von investiven Vorhaben	0,00		0,00
H4 kumuliertes Haushaltspotential (Eigenmittel) Endbestand		16.400,00	16.400,00	0,00

Nachweis der Investitionstätigkeit

Vorhaben	Vorhabensbezeichnung	RA Vorjahre	VA 2024	VA 2025	Plan 2026	Plan 2027	Plan 2028	Plan 2029	Plan Gesamt (gerundet)
Konto	Bezeichnung								
1163000	Freiwillige Feuerwehr (1990 bis 2099)								
	Auszahlungen - Investitionen - Mittelverwendung	0,00	0,00	0,00	0,00	0,00	240.000,00	0,00	240.000,00
	Anschaffungs- oder Herstellungskosten	0,00	0,00	0,00	0,00	0,00	240.000,00	0,00	240.000,00
5/163000-040000	Fahrzeuge	0,00	0,00	0,00	0,00	0,00	240.000,00	0,00	240.000,00
	Einzahlungen - Finanzierung - Mittelaufbringung	0,00	0,00	0,00	0,00	0,00	240.000,00	0,00	240.000,00
	Mittel aus Geldfluss aus der operativen Gebarung	0,00	0,00	0,00	0,00	0,00	50.000,00	0,00	50.000,00
6/163000+899000	Entnahmen aus Verrechnungsrücklagen zwischen operativer Gebarung und Projekten	0,00	0,00	0,00	0,00	0,00	50.000,00	0,00	50.000,00
	Bedarfszuweisungen/KTZ	0,00	0,00	0,00	0,00	0,00	80.000,00	0,00	80.000,00
6/163000+871000	Kapitaltransfers aus Gemeinde-Bedarfszuweisungsmitteln	0,00	0,00	0,00	0,00	0,00	80.000,00	0,00	80.000,00
	Haushaltsrücklagen/Zahlungsmittelreserven	0,00	0,00	0,00	0,00	0,00	30.000,00	0,00	30.000,00
6/163000+894001	Entnahmen von zweckgebundenen Haushaltsrücklagen	0,00	0,00	0,00	0,00	0,00	30.000,00	0,00	30.000,00
	Sonstige Kapitaltransfers und Subventionen	0,00	0,00	0,00	0,00	0,00	80.000,00	0,00	80.000,00
6/163000+307000	Kapitaltransfers von FF Spitz Ankauf Fahrzeug	0,00	0,00	0,00	0,00	0,00	80.000,00	0,00	80.000,00
	Darlehen/Innere Darlehen	0,00	0,00	0,00	0,00	0,00	0,00	0,00	0,00
	Finanzierungsleasing	0,00	0,00	0,00	0,00	0,00	0,00	0,00	0,00
	Veräußerung langfristiges Vermögen und sonstiges	0,00	0,00	0,00	0,00	0,00	0,00	0,00	0,00
Finanzierungsergebnis 1163000		0,00	0,00	0,00	0,00	0,00	0,00	0,00	0,00
	<i>inklusive Vorjahre (gerundet)</i>		0,00	0,00	0,00	0,00	0,00	0,00	

Vorhaben	Vorhabensbezeichnung	RA Vorjahre	VA 2024	VA 2025	Plan 2026	Plan 2027	Plan 2028	Plan 2029	Plan Gesamt (gerundet)
Konto	Bezeichnung								
1240000	Kindergarten Zubau (1 zusätzliche Gruppe) (2025 bis 2099)								
Erläuterungen zum Vorhaben:									
	Auszahlungen - Investitionen - Mittelverwendung	0,00	0,00	20.000,00	0,00	0,00	0,00	0,00	20.000,00
	Anschaffungs- oder Herstellungskosten	0,00	0,00	20.000,00	0,00	0,00	0,00	0,00	20.000,00
	5/240000-010000 Gebäude und Bauten (Planungskosten Zubau 3. Gruppe)	0,00		20.000,00	0,00	0,00	0,00	0,00	20.000,00
	Einzahlungen - Finanzierung - Mittelaufbringung	0,00	0,00	0,00	0,00	0,00	0,00	0,00	0,00
	Mittel aus Geldfluss aus der operativen Gebarung	0,00	0,00	0,00	0,00	0,00	0,00	0,00	0,00
	Bedarfszuweisungen/KTZ	0,00	0,00	0,00	0,00	0,00	0,00	0,00	0,00
	Haushaltsrücklagen/Zahlungsmittelreserven	0,00	0,00	0,00	0,00	0,00	0,00	0,00	0,00
	Sonstige Kapitaltransfers und Subventionen	0,00	0,00	0,00	0,00	0,00	0,00	0,00	0,00
	Darlehen/Innere Darlehen	0,00	0,00	0,00	0,00	0,00	0,00	0,00	0,00
	Finanzierungsleasing	0,00	0,00	0,00	0,00	0,00	0,00	0,00	0,00
	Veräußerung langfristiges Vermögen und sonstiges	0,00	0,00	0,00	0,00	0,00	0,00	0,00	0,00
	Finanzierungsergebnis 1240000	0,00	0,00	-20.000,00	0,00	0,00	0,00	0,00	-20.000,00
	<i>inklusive Vorjahre (gerundet)</i>		0,00	-20.000,00	-20.000,00	-20.000,00	-20.000,00	-20.000,00	

Vorhaben	Vorhabensbezeichnung	RA Vorjahre	VA 2024	VA 2025	Plan 2026	Plan 2027	Plan 2028	Plan 2029	Plan Gesamt (gerundet)
Konto	Bezeichnung								
1340000	Schiffahrtsmuseum (2022 bis 2999)								
Erläuterungen zum Vorhaben:									
Generalsanierung Schiffahrtsmuseum Gebäude außen inkl. Dachsanierung									
Auszahlungen - Investitionen - Mittelverwendung		229.685,66	180.000,00	0,00	230.000,00	140.000,00	230.000,00	0,00	1.009.700,00
Anschaffungs- oder Herstellungskosten		229.685,66	180.000,00	0,00	230.000,00	140.000,00	230.000,00	0,00	1.009.700,00
5/340000-010000	Gebäude und Bauten	229.685,66	180.000,00	0,00	230.000,00	140.000,00	230.000,00	0,00	1.009.700,00
Einzahlungen - Finanzierung - Mittelaufbringung		130.000,00	475.400,00	0,00	34.300,00	141.000,00	229.000,00	0,00	1.009.700,00
Mittel aus Geldfluss aus der operativen Gebarung		0,00	0,00	0,00	0,00	0,00	0,00	0,00	0,00
Bedarfszuweisungen/KTZ		130.000,00	90.000,00	0,00	34.300,00	54.000,00	147.000,00	0,00	455.300,00
6/340000+301000	Kapitaltransfers von Ländern, Landesfonds und Landeskammern (Kulturabteilung)	30.000,00	40.000,00	0,00	0,00	54.000,00	54.000,00	0,00	178.000,00
2/340000+871000	Kapitaltransfers aus Gemeinde-Bedarfszuweisungsmittel	100.000,00	50.000,00	0,00	34.300,00	0,00	93.000,00	0,00	277.300,00
Haushaltsrücklagen/Zahlungsmittelreserven		0,00	0,00	0,00	0,00	0,00	0,00	0,00	0,00
Sonstige Kapitaltransfers und Subventionen		0,00	85.400,00	0,00	0,00	87.000,00	82.000,00	0,00	254.400,00
6/340000+300000	Kapitaltransfers von Bund, Bundesfonds und Bundeskammern (Bundesdenkmalamt)	0,00	55.400,00	0,00	0,00	45.000,00	45.000,00	0,00	145.400,00
6/340000+305000	Anteil Vinea	0,00	0,00	0,00	0,00	0,00	37.000,00	0,00	37.000,00
6/340000+307000	Kapitaltransfers von privaten Haushalten und privaten Organisationen (Förderung Verein Museum)	0,00	30.000,00	0,00	0,00	42.000,00	0,00	0,00	72.000,00
Darlehen/Innere Darlehen		0,00	300.000,00	0,00	0,00	0,00	0,00	0,00	300.000,00
82/4	Sanierung Schiffahrtsmuseum	0,00	300.000,00	0,00	0,00	0,00	0,00	0,00	300.000,00
Finanzierungsleasing		0,00	0,00	0,00	0,00	0,00	0,00	0,00	0,00
Veräußerung langfristiges Vermögen und sonstiges		0,00	0,00	0,00	0,00	0,00	0,00	0,00	0,00
Finanzierungsergebnis 1340000		-99.685,66	295.400,00	0,00	-195.700,00	1.000,00	-1.000,00	0,00	0,00
	<i>inklusive Vorjahre (gerundet)</i>		195.700,00	195.700,00	0,00	1.000,00	0,00	0,00	

Vorhaben	Vorhabensbezeichnung		RA Vorjahre	VA 2024	VA 2025	Plan 2026	Plan 2027	Plan 2028	Plan 2029	Plan Gesamt (gerundet)
Konto	Bezeichnung									
1612000	Gemeindestraßenbau (1990 bis 2999)									
	Auszahlungen - Investitionen - Mittelverwendung		805.111,01	432.800,00	150.000,00	0,00	0,00	0,00	0,00	1.387.900,00
	Anschaffungs- oder Herstellungskosten		805.111,01	661.300,00	150.000,00	0,00	0,00	0,00	0,00	1.616.400,00
5/612000-002000	Straßenbauten (Allgemeine Asphaltierungen und Sanierungen)	4.019,98	200.000,00	0,00	0,00	0,00	0,00	0,00	0,00	204.000,00
5/612000-002001	Straßenbauten	455,78	333.800,00	120.000,00	0,00	0,00	0,00	0,00	0,00	454.300,00
5/612000-002002	Straßenbauten (Asphaltierung u. Stützmauer Erlahof Edinger/Weidinger)	20.971,34	0,00	30.000,00	0,00	0,00	0,00	0,00	0,00	51.000,00
5/612000-002004	Straßenbauten (Asphaltierung Zufahrt Pölzer)	0,00	10.000,00	0,00	0,00	0,00	0,00	0,00	0,00	10.000,00
5/612000-002005	Radweg/Gehsteig Ottenschlägerstr. Vock bis Turmhausbrücke/Machbarkeitsstudie	0,00	10.000,00	0,00	0,00	0,00	0,00	0,00	0,00	10.000,00
5/612000-002010	Straßenbauten (Gehweg B217)	54.646,31	0,00	0,00	0,00	0,00	0,00	0,00	0,00	54.600,00
5/612000-002050	Gehwegmauer und Geländer Vießling	269,38	0,00	0,00	0,00	0,00	0,00	0,00	0,00	300,00
5/612000-002800	Straßenbauten	154.593,95	0,00	0,00	0,00	0,00	0,00	0,00	0,00	154.600,00
5/612000-005000	Anlagen zu Straßenbauten (Parkraumbewirtschaftung Wachau)	58.638,75	0,00	0,00	0,00	0,00	0,00	0,00	0,00	58.600,00
5/612000-006000	Sonstige Grundstückseinrichtungen (Sanierung Kirchenplatz, Bäume)	23.288,32	0,00	0,00	0,00	0,00	0,00	0,00	0,00	23.300,00
5/612000-042000	Amts-, Betriebs- und Geschäftsausstattung (Sanierung Kirchenplatz, z.B. Bänke)	5.083,76	0,00	0,00	0,00	0,00	0,00	0,00	0,00	5.100,00
5/612000-060000	Im Bau befindliche Grundstückseinrichtungen (Sanierung Marktstraße, Kirchenplatz)	258.781,66	0,00	0,00	0,00	0,00	0,00	0,00	0,00	258.800,00
1/612000-794000	Zuweisung an zweckgebundene Haushaltsrücklagen	68.000,03	0,00	0,00	0,00	0,00	0,00	0,00	0,00	68.000,00
5/816000-005000	Anlagen zu Straßenbauten (Umstellung auf LED)	106.950,79	98.500,00	0,00	0,00	0,00	0,00	0,00	0,00	205.500,00
5/816000-005001	Anlagen zu Straßenbauten (Beleuchtung Marktstraße, Kirchenplatz)	25.180,54	9.000,00	0,00	0,00	0,00	0,00	0,00	0,00	34.200,00
5/816000-005003	Anlagen zu Straßenbauten (Straßenbeleuchtung zum Wohnpark Schwallenbach)	24.230,42	0,00	0,00	0,00	0,00	0,00	0,00	0,00	24.200,00
	Korrektur Auszahlungen VA 2024		0,00	-228.500,00	0,00	0,00	0,00	0,00	0,00	-228.500,00

Vorhaben	Vorhabensbezeichnung	RA Vorjahre	VA 2024	VA 2025	Plan 2026	Plan 2027	Plan 2028	Plan 2029	Plan Gesamt (gerundet)
Konto	Bezeichnung								
Einzahlungen - Finanzierung - Mittelaufbringung		991.520,19	405.274,00	128.600,00	0,00	0,00	0,00	0,00	1.525.400,00
Mittel aus Geldfluss aus der operativen Gebarung		48.375,02	33.000,00	0,00	0,00	0,00	0,00	0,00	81.400,00
5/612000-729960	Sonstige Aufwendungen (Übernahme IST-Abgang 2019)	-3.585,69	0,00	0,00	0,00	0,00	0,00	0,00	-3.600,00
6/612000+829000	sonstige Einnahmen	14.743,97	0,00	0,00	0,00	0,00	0,00	0,00	14.700,00
6/816000+829910	Mittel aus der Operativen Gebarung	37.216,74	0,00	0,00	0,00	0,00	0,00	0,00	37.200,00
6/816000+899000	Entnahmen aus Verrechnungsrücklagen zwischen operativer Gebarung und Projekten	0,00	33.000,00	0,00	0,00	0,00	0,00	0,00	33.000,00
Bedarfszuweisungen/KTZ		777.401,96	579.500,00	128.600,00	0,00	0,00	0,00	0,00	1.485.500,00
6/612000+301000	Kapitaltransfers von Ländern (Förderung aus Raumordnungsmittel)	40.000,00	0,00	0,00	0,00	0,00	0,00	0,00	40.000,00
2/612000+301000	Kapitaltransfers von Ländern, Landesfonds und Landeskammern	5.400,00	0,00	0,00	0,00	0,00	0,00	0,00	5.400,00
6/612000+301002	Kapitaltransfers von Ländern (Förderung Land NÖ Dorferneuerung)	10.175,00	0,00	0,00	0,00	0,00	0,00	0,00	10.200,00
6/612000+301003	Kapitaltransfers von Ländern (Förderung Straßenbauabteilung)	0,00	20.000,00	0,00	0,00	0,00	0,00	0,00	20.000,00
6/612000+871000	Kapitaltransfers aus Gemeinde- Bedarfszuweisungsmittel	700.600,00	515.000,00	128.600,00	0,00	0,00	0,00	0,00	1.344.200,00
6/612000+871100	Kapitaltransfers aus Gemeinde- Bedarfszuweisungsmittel	9.426,96	0,00	0,00	0,00	0,00	0,00	0,00	9.400,00
6/816000+301000	Kapitaltransfers von Ländern	0,00	14.500,00	0,00	0,00	0,00	0,00	0,00	14.500,00
6/816000+871000	Kapitaltransfers aus Gemeinde- Bedarfszuweisungsmittel	11.800,00	30.000,00	0,00	0,00	0,00	0,00	0,00	41.800,00
Haushaltsrücklagen/Zahlungsmittelreserven		0,00	0,00	0,00	0,00	0,00	0,00	0,00	0,00
Sonstige Kapitaltransfers und Subventionen		165.743,21	4.400,00	0,00	0,00	0,00	0,00	0,00	170.100,00
6/612000+300000	Kapitaltransfers von Bund, Bundesfonds und Bundeskammern	165.743,21	0,00	0,00	0,00	0,00	0,00	0,00	165.700,00
6/816000+300000	Kapitaltransferzahlungen von Bund und Bundesfonds	0,00	4.400,00	0,00	0,00	0,00	0,00	0,00	4.400,00
Darlehen/Innere Darlehen		0,00	0,00	0,00	0,00	0,00	0,00	0,00	0,00
Finanzierungsleasing		0,00	0,00	0,00	0,00	0,00	0,00	0,00	0,00
Veräußerung langfristiges Vermögen und sonstiges		0,00	0,00	0,00	0,00	0,00	0,00	0,00	0,00

Vorhaben	Vorhabensbezeichnung	RA Vorjahre	VA 2024	VA 2025	Plan 2026	Plan 2027	Plan 2028	Plan 2029	Plan Gesamt (gerundet)
Konto	Bezeichnung								
	Korrektur Einzahlungen VA 2024	0,00	-211.626,00	0,00	0,00	0,00	0,00	0,00	-211.600,00
Finanzierungsergebnis 1612000		186.409,18	-27.526,00	-21.400,00	0,00	0,00	0,00	0,00	137.500,00
	<i>inklusive Vorjahre (gerundet)</i>		158.900,00	137.500,00	137.500,00	137.500,00	137.500,00	137.500,00	

Vorhaben	Vorhabensbezeichnung	RA Vorjahre	VA 2024	VA 2025	Plan 2026	Plan 2027	Plan 2028	Plan 2029	Plan Gesamt (gerundet)
Konto	Bezeichnung								
1616001	Radwege MTB (2024 bis 2025)								
	Geplante Gesamtkosten:		67.800,00						
	Auszahlungen - Investitionen - Mittelverwendung	0,00	76.900,00	0,00	0,00	0,00	0,00	0,00	76.900,00
	Anschaffungs- oder Herstellungskosten	0,00	76.900,00	0,00	0,00	0,00	0,00	0,00	76.900,00
	5/616000-002000 Straßenbauten (Aufstellungsarbeiten)	0,00	33.900,00	0,00					33.900,00
	5/616000-005000 Anlagen zu Straßenbauten (Verkehrsschilder, Übersichtstafeln)	0,00	43.000,00	0,00					43.000,00
	Einzahlungen - Finanzierung - Mittelaufbringung	0,00	76.900,00	0,00	0,00	0,00	0,00	0,00	76.900,00
	Mittel aus Geldfluss aus der operativen Gebarung	0,00	4.800,00	0,00	0,00	0,00	0,00	0,00	4.800,00
	6/616000+899000 Entnahmen aus Verrechnungsrücklagen zwischen operativer Gebarung und Projekten	0,00	4.800,00	0,00					4.800,00
	Bedarfszuweisungen/KTZ	0,00	33.900,00	0,00	0,00	0,00	0,00	0,00	33.900,00
	6/616000+301000 Kapitaltransfers von Ländern, Landesfonds und Landeskammern	0,00	33.900,00	0,00					33.900,00
	Haushaltsrücklagen/Zahlungsmittelreserven	0,00	0,00	0,00	0,00	0,00	0,00	0,00	0,00
	Sonstige Kapitaltransfers und Subventionen	0,00	38.200,00	0,00	0,00	0,00	0,00	0,00	38.200,00
	6/616000+303000 Kapitaltransfers von sonstigen Trägern des öffentlichen Rechts (Beitrag Gemeinden)	0,00	38.200,00	0,00					38.200,00
	Darlehen/Innere Darlehen	0,00	0,00	0,00	0,00	0,00	0,00	0,00	0,00
	Finanzierungsleasing	0,00	0,00	0,00	0,00	0,00	0,00	0,00	0,00
	Veräußerung langfristiges Vermögen und sonstiges	0,00	0,00	0,00	0,00	0,00	0,00	0,00	0,00
Finanzierungsergebnis 1616001		0,00	0,00	0,00	0,00	0,00	0,00	0,00	0,00
	<i>inklusive Vorjahre (gerundet)</i>		0,00	0,00	0,00	0,00	0,00	0,00	

Vorhaben	Vorhabensbezeichnung	RA Vorjahre	VA 2024	VA 2025	Plan 2026	Plan 2027	Plan 2028	Plan 2029	Plan Gesamt (gerundet)
Konto	Bezeichnung								
1633000	Wildbach- und Lawinenverbauung (2025 bis 2027)								
Geplante Gesamtkosten:	250.000,00								
Erläuterungen zum Vorhaben:									
Bund: 55 %									
Land: 15 %									
Gemeinde: 30 %									
Auszahlungen - Investitionen - Mittelverwendung		0,00	0,00	25.000,00	25.000,00	200.000,00	0,00	0,00	250.000,00
Anschaffungs- oder Herstellungskosten		0,00	0,00	25.000,00	25.000,00	200.000,00	0,00	0,00	250.000,00
5/633000-050000	Instandsetzung , Verbauungen, Wiederherstellung Abflussprofile	0,00		25.000,00	25.000,00	200.000,00			250.000,00
Einzahlungen - Finanzierung - Mittelaufbringung		0,00	0,00	36.400,00	38.600,00	175.000,00	0,00	0,00	250.000,00
Mittel aus Geldfluss aus der operativen Gebarung		0,00	0,00	0,00	0,00	0,00	0,00	0,00	0,00
Bedarfszuweisungen/KTZ		0,00	0,00	0,00	0,00	37.500,00	0,00	0,00	37.500,00
6/633000+301000	Kapitaltransfers von Ländern (15% Anteil)	0,00		0,00	0,00	37.500,00			37.500,00
Haushaltsrücklagen/Zahlungsmittelreserven		0,00	0,00	36.400,00	38.600,00	0,00	0,00	0,00	75.000,00
6/633000+894001	Entnahmen von zweckgebundenen Haushaltsrücklagen	0,00		0,00	38.600,00	0,00			38.600,00
6/633000+895001	Entnahmen von allgemeinen Haushaltsrücklagen	0,00		36.400,00	0,00	0,00			36.400,00
Sonstige Kapitaltransfers und Subventionen		0,00	0,00	0,00	0,00	137.500,00	0,00	0,00	137.500,00
6/633000+300000	Kapitaltransfers von Bund (55% Anteil)	0,00		0,00	0,00	137.500,00			137.500,00
Darlehen/Innere Darlehen		0,00	0,00	0,00	0,00	0,00	0,00	0,00	0,00
Finanzierungsleasing		0,00	0,00	0,00	0,00	0,00	0,00	0,00	0,00
Veräußerung langfristiges Vermögen und sonstiges		0,00	0,00	0,00	0,00	0,00	0,00	0,00	0,00
Finanzierungsergebnis 1633000		0,00	0,00	11.400,00	13.600,00	-25.000,00	0,00	0,00	0,00
	<i>inklusive Vorjahre (gerundet)</i>		0,00	11.400,00	25.000,00	0,00	0,00	0,00	

Vorhaben	Vorhabensbezeichnung	RA Vorjahre	VA 2024	VA 2025	Plan 2026	Plan 2027	Plan 2028	Plan 2029	Plan Gesamt (gerundet)
Konto	Bezeichnung								
1639100	Errichtung Photovoltaik (Hochwasserschutzlager) (2023 bis 2025)								
	Auszahlungen - Investitionen - Mittelverwendung	134.660,00	145.400,00	0,00	0,00	0,00	0,00	0,00	280.100,00
	Anschaffungs- oder Herstellungskosten	134.660,00	132.500,00	0,00	0,00	0,00	0,00	0,00	267.200,00
5/639100-050000	Photovoltaik	134.660,00	132.500,00	0,00					267.200,00
	Korrektur Auszahlungen VA 2024	0,00	12.900,00	0,00	0,00	0,00	0,00	0,00	12.900,00
	Einzahlungen - Finanzierung - Mittelaufbringung	198.092,00	82.000,00	0,00	0,00	0,00	0,00	0,00	280.100,00
	Mittel aus Geldfluss aus der operativen Gebarung	0,00	0,00	0,00	0,00	0,00	0,00	0,00	0,00
	Bedarfszuweisungen/KTZ	2.592,00	900,00	0,00	0,00	0,00	0,00	0,00	3.500,00
6/639100+301000	Kapitaltransfers von Ländern, Landesfonds und Landeskammern	0,00	900,00	0,00					900,00
6/639100+871000	Kapitaltransfers aus Gemeinde- Bedarfszuweisungsmittel	2.592,00	0,00	0,00					2.600,00
	Haushaltsrücklagen/Zahlungsmittelreserven	0,00	0,00	0,00	0,00	0,00	0,00	0,00	0,00
	Sonstige Kapitaltransfers und Subventionen	0,00	81.100,00	0,00	0,00	0,00	0,00	0,00	81.100,00
6/639100+300000	Kapitaltransfers von Bund, Bundesfonds und Bundeskammern KIP 2023	0,00	81.100,00	0,00					81.100,00

Vorhaben	Vorhabensbezeichnung	RA Vorjahre	VA 2024	VA 2025	Plan 2026	Plan 2027	Plan 2028	Plan 2029	Plan Gesamt (gerundet)
Konto	Bezeichnung								
Darlehen/Innere Darlehen		195.500,00	0,00	0,00	0,00	0,00	0,00	0,00	195.500,00
681/1	Bürgerbeteiligung Photovoltaik	190.900,00	-190.900,00	0,00					0,00
2172/1	Bürgerbeteiligung PV Anlage	4.600,00	0,00	0,00					4.600,00
2200/1	Bürgerbeteiligung PV Anlage	0,00	4.600,00	0,00					4.600,00
2201/1	Bürgerbeteiligung PV Anlage	0,00	4.600,00	0,00					4.600,00
2202/1	Bürgerbeteiligung PV Anlage	0,00	6.900,00	0,00					6.900,00
2203/1	Bürgerbeteiligung PV Anlage	0,00	11.500,00	0,00					11.500,00
2204/1	Bürgerbeteiligung PV Anlage	0,00	400,00	0,00					400,00
2205/1	Bürgerbeteiligung PV Anlage	0,00	4.600,00	0,00					4.600,00
2206/1	Bürgerbeteiligung PV Anlage	0,00	1.400,00	0,00					1.400,00
2207/1	Bürgerbeteiligung PV Anlage	0,00	4.600,00	0,00					4.600,00
2208/1	Bürgerbeteiligung PV Anlage	0,00	1.400,00	0,00					1.400,00
2209/1	Bürgerbeteiligung PV Anlage	0,00	1.400,00	0,00					1.400,00
2210/1	Bürgerbeteiligung PV Anlage	0,00	2.800,00	0,00					2.800,00
2211/1	Bürgerbeteiligung PV Anlage	0,00	11.500,00	0,00					11.500,00
2212/1	Bürgerbeteiligung PV Anlage	0,00	4.600,00	0,00					4.600,00
2213/1	Bürgerbeteiligung PV Anlage	0,00	2.300,00	0,00					2.300,00
2214/1	Bürgerbeteiligung PV Anlage	0,00	3.200,00	0,00					3.200,00
2215/1	Bürgerbeteiligung PV Anlage	0,00	2.300,00	0,00					2.300,00
2216/1	Bürgerbeteiligung PV Anlage	0,00	4.600,00	0,00					4.600,00
2217/1	Bürgerbeteiligung PV Anlage	0,00	1.400,00	0,00					1.400,00
2218/1	Bürgerbeteiligung PV Anlage	0,00	1.400,00	0,00					1.400,00
2219/1	Bürgerbeteiligung PV Anlage	0,00	4.600,00	0,00					4.600,00
2220/1	Bürgerbeteiligung PV Anlage	0,00	9.200,00	0,00					9.200,00
2221/1	Bürgerbeteiligung PV Anlage	0,00	4.600,00	0,00					4.600,00
2222/1	Bürgerbeteiligung PV Anlage	0,00	6.900,00	0,00					6.900,00
2223/1	Bürgerbeteiligung PV Anlage	0,00	1.800,00	0,00					1.800,00
2224/1	Bürgerbeteiligung PV Anlage	0,00	1.800,00	0,00					1.800,00
2225/1	Bürgerbeteiligung PV Anlage	0,00	500,00	0,00					500,00
2226/1	Bürgerbeteiligung PV Anlage	0,00	1.400,00	0,00					1.400,00
2227/1	Bürgerbeteiligung PV Anlage	0,00	4.600,00	0,00					4.600,00
2228/1	Bürgerbeteiligung PV Anlage	0,00	9.200,00	0,00					9.200,00
2229/1	Bürgerbeteiligung PV Anlage	0,00	2.300,00	0,00					2.300,00
2230/1	Bürgerbeteiligung PV Anlage	0,00	2.300,00	0,00					2.300,00
2231/1	Bürgerbeteiligung PV Anlage	0,00	11.500,00	0,00					11.500,00
2232/1	Bürgerbeteiligung PV Anlage	0,00	4.600,00	0,00					4.600,00
2233/1	Bürgerbeteiligung PV Anlage	0,00	4.600,00	0,00					4.600,00
2234/1	Bürgerbeteiligung PV Anlage	0,00	400,00	0,00					400,00
2235/1	Bürgerbeteiligung PV Anlage	0,00	4.600,00	0,00					4.600,00

Vorhaben	Vorhabensbezeichnung		RA Vorjahre	VA 2024	VA 2025	Plan 2026	Plan 2027	Plan 2028	Plan 2029	Plan Gesamt (gerundet)
Konto	Bezeichnung									
2236/1	Bürgerbeteiligung PV Anlage		0,00	3.700,00	0,00					3.700,00
2237/1	Bürgerbeteiligung PV Anlage		0,00	11.500,00	0,00					11.500,00
2238/1	Bürgerbeteiligung PV Anlage		0,00	2.300,00	0,00					2.300,00
2239/1	Bürgerbeteiligung PV Anlage		0,00	2.300,00	0,00					2.300,00
2240/1	Bürgerbeteiligung PV Anlage		0,00	4.600,00	0,00					4.600,00
2241/1	Bürgerbeteiligung PV Anlage		0,00	2.300,00	0,00					2.300,00
2242/1	Bürgerbeteiligung PV Anlage		0,00	1.800,00	0,00					1.800,00
2243/1	Bürgerbeteiligung PV Anlage		0,00	4.600,00	0,00					4.600,00
2244/1	Bürgerbeteiligung PV Anlage		0,00	4.600,00	0,00					4.600,00
2245/1	Bürgerbeteiligung PV Anlage		0,00	2.800,00	0,00					2.800,00
Finanzierungsleasing			0,00	0,00	0,00	0,00	0,00	0,00	0,00	0,00
Veräußerung langfristiges Vermögen und sonstiges			0,00	0,00	0,00	0,00	0,00	0,00	0,00	0,00
Finanzierungsergebnis 1639100			63.432,00	-63.400,00	0,00	0,00	0,00	0,00	0,00	0,00
			<i>inklusive Vorjahre (gerundet)</i>	0,00	0,00	0,00	0,00	0,00	0,00	

Vorhaben	Vorhabensbezeichnung		RA Vorjahre	VA 2024	VA 2025	Plan 2026	Plan 2027	Plan 2028	Plan 2029	Plan Gesamt (gerundet)
Konto	Bezeichnung									
1710000	Güterwege (1990 bis 2999)									
	Auszahlungen - Investitionen - Mittelverwendung		67.468,81	20.000,00	30.000,00	20.000,00	20.000,00	20.000,00	20.000,00	197.500,00
	Anschaffungs- oder Herstellungskosten		67.468,81	20.000,00	30.000,00	20.000,00	20.000,00	20.000,00	20.000,00	197.500,00
	5/710000-002000	Straßenbauten (umfassende Sanierungen)	66.298,09	20.000,00	30.000,00	20.000,00	20.000,00	20.000,00	20.000,00	196.300,00
	5/710000-005000	Anlagen zu Straßenbauten	1.170,72	0,00	0,00	0,00	0,00	0,00	0,00	1.200,00
	Einzahlungen - Finanzierung - Mittelaufbringung		55.320,99	32.100,00	30.000,00	20.000,00	20.000,00	20.000,00	20.000,00	197.400,00
	Mittel aus Geldfluss aus der operativen Gebarung		26.429,49	25.300,00	16.400,00	13.400,00	13.400,00	13.400,00	13.400,00	121.700,00
	6/710000+829910	Mittel aus der operativen Gebarung	26.429,49	0,00	0,00	0,00	0,00	0,00	0,00	26.400,00
	6/710000+899000	Entnahmen aus Verrechnungsrücklagen zwischen operativer Gebarung und Projekten	0,00	25.300,00	16.400,00	13.400,00	13.400,00	13.400,00	13.400,00	95.300,00
	Bedarfszuweisungen/KTZ		28.891,50	6.800,00	13.600,00	6.600,00	6.600,00	6.600,00	6.600,00	75.700,00
	6/710000+301000	Kapitaltransfers von Ländern (Förderung Abteilung ST8)	11.050,00	3.400,00	6.800,00	3.300,00	3.300,00	3.300,00	3.300,00	34.500,00
	6/710000+871000	Kapitaltransfers aus Gemeinde-Bedarfszuweisungsmittel	17.841,50	3.400,00	6.800,00	3.300,00	3.300,00	3.300,00	3.300,00	41.200,00
	Haushaltsrücklagen/Zahlungsmittelreserven		0,00	0,00	0,00	0,00	0,00	0,00	0,00	0,00
	Sonstige Kapitaltransfers und Subventionen		0,00	0,00	0,00	0,00	0,00	0,00	0,00	0,00
	Darlehen/Innere Darlehen		0,00	0,00	0,00	0,00	0,00	0,00	0,00	0,00
	Finanzierungsleasing		0,00	0,00	0,00	0,00	0,00	0,00	0,00	0,00
	Veräußerung langfristiges Vermögen und sonstiges		0,00	0,00	0,00	0,00	0,00	0,00	0,00	0,00
Finanzierungsergebnis 1710000			-12.147,82	12.100,00	0,00	0,00	0,00	0,00	0,00	0,00
		<i>inklusive Vorjahre (gerundet)</i>		0,00	0,00	0,00	0,00	0,00	0,00	

Vorhaben	Vorhabensbezeichnung		RA Vorjahre	VA 2024	VA 2025	Plan 2026	Plan 2027	Plan 2028	Plan 2029	Plan Gesamt (gerundet)
Konto	Bezeichnung									
1815000	Kinderspielplätze (2020 bis 2025)									
	Auszahlungen - Investitionen - Mittelverwendung		15.613,81	0,00	20.000,00	0,00	0,00	0,00	0,00	35.600,00
	Anschaffungs- oder Herstellungskosten		15.613,81	0,00	20.000,00	0,00	0,00	0,00	0,00	35.600,00
5/815000-006000	Sonstige Grundstückseinrichtungen (Sanierung Spielplätze)		15.613,81	0,00	0,00					15.600,00
5/815100-006000	Sonstige Grundstückseinrichtung (Neue Spielgeräte)		0,00	0,00	20.000,00					20.000,00
	Einzahlungen - Finanzierung - Mittelaufbringung		15.613,81	0,00	20.000,00	0,00	0,00	0,00	0,00	35.600,00
	Mittel aus Geldfluss aus der operativen Gebarung		160,81	0,00	0,00	0,00	0,00	0,00	0,00	200,00
6/815000+829910	Mittel aus der operativen Gebarung		160,81	0,00	0,00					200,00
	Bedarfszuweisungen/KTZ		15.000,00	0,00	20.000,00	0,00	0,00	0,00	0,00	35.000,00
6/815000+871000	Kapitaltransfers aus Gemeinde-Bedarfszuweisungsmittel		15.000,00	0,00	0,00					15.000,00
6/815100+871000	Kapitaltransfers aus Gemeinde-Bedarfszuweisungsmitteln		0,00	0,00	20.000,00					20.000,00
	Haushaltsrücklagen/Zahlungsmittelreserven		0,00	0,00	0,00	0,00	0,00	0,00	0,00	0,00
	Sonstige Kapitaltransfers und Subventionen		453,00	0,00	0,00	0,00	0,00	0,00	0,00	500,00
6/815000+306000	Kapitaltransfers von Finanzunternehmen		453,00	0,00	0,00					500,00
	Darlehen/Innere Darlehen		0,00	0,00	0,00	0,00	0,00	0,00	0,00	0,00
	Finanzierungsleasing		0,00	0,00	0,00	0,00	0,00	0,00	0,00	0,00
	Veräußerung langfristiges Vermögen und sonstiges		0,00	0,00	0,00	0,00	0,00	0,00	0,00	0,00
Finanzierungsergebnis 1815000			0,00	0,00	0,00	0,00	0,00	0,00	0,00	0,00
		<i>inklusive Vorjahre (gerundet)</i>		0,00	0,00	0,00	0,00	0,00	0,00	

Vorhaben	Vorhabensbezeichnung	RA Vorjahre	VA 2024	VA 2025	Plan 2026	Plan 2027	Plan 2028	Plan 2029	Plan Gesamt (gerundet)
Konto	Bezeichnung								
1831000	Freibad (1990 bis 2999)								
	Auszahlungen - Investitionen - Mittelverwendung	17.858,92	0,00	10.000,00	0,00	0,00	0,00	50.000,00	77.900,00
	Anschaffungs- oder Herstellungskosten	17.858,92	14.000,00	10.000,00	0,00	0,00	0,00	50.000,00	91.900,00
5/831000-006000	Sonstige Grundstückseinrichtungen (Kinderrutsche)	0,00	14.000,00	10.000,00	0,00	0,00	0,00	0,00	24.000,00
1/831000-010000	Gebäude und Bauten (Dachsanierung)	0,00	0,00	0,00	0,00	0,00	0,00	50.000,00	50.000,00
1/831000-020000	Maschinen und maschinelle Anlagen (Pumpen)	17.858,92	0,00	0,00	0,00	0,00	0,00	0,00	17.900,00
	Korrektur Auszahlungen VA 2024	0,00	-14.000,00	0,00	0,00	0,00	0,00	0,00	-14.000,00
	Einzahlungen - Finanzierung - Mittelaufbringung	51.000,00	0,00	0,00	0,00	0,00	0,00	26.900,00	77.900,00
	Mittel aus Geldfluss aus der operativen Gebarung	0,00	0,00	0,00	0,00	0,00	0,00	0,00	0,00
	Bedarfszuweisungen/KTZ	51.000,00	0,00	0,00	0,00	0,00	0,00	26.900,00	77.900,00
2/831000+871000	Kapitaltransfers aus Gemeinde-Bedarfszuweisungsmittel	51.000,00	0,00	0,00	0,00	0,00	0,00	26.900,00	77.900,00
	Haushaltsrücklagen/Zahlungsmittelreserven	0,00	0,00	0,00	0,00	0,00	0,00	0,00	0,00
	Sonstige Kapitaltransfers und Subventionen	0,00	0,00	0,00	0,00	0,00	0,00	0,00	0,00
	Darlehen/Innere Darlehen	0,00	0,00	0,00	0,00	0,00	0,00	0,00	0,00
	Finanzierungsleasing	0,00	0,00	0,00	0,00	0,00	0,00	0,00	0,00
	Veräußerung langfristiges Vermögen und sonstiges	0,00	0,00	0,00	0,00	0,00	0,00	0,00	0,00
Finanzierungsergebnis 1831000		33.141,08	0,00	-10.000,00	0,00	0,00	0,00	-23.100,00	0,00
	<i>inklusive Vorjahre (gerundet)</i>		33.100,00	23.100,00	23.100,00	23.100,00	23.100,00	0,00	

Vorhaben	Vorhabensbezeichnung	RA Vorjahre	VA 2024	VA 2025	Plan 2026	Plan 2027	Plan 2028	Plan 2029	Plan Gesamt (gerundet)
Konto	Bezeichnung								
1850000	WVA Spitz (1990 bis 2999)								
	Auszahlungen - Investitionen - Mittelverwendung	739.835,10	22.800,00	23.200,00	113.900,00	13.200,00	0,00	0,00	912.900,00
	Anschaffungs- oder Herstellungskosten	739.835,10	22.800,00	23.200,00	113.900,00	13.200,00	0,00	0,00	912.900,00
5/850000-004000	Baugrunderschließungen (Schwallenbach, Durchschlag) BA 17	111.075,89	0,00	0,00	0,00	0,00	0,00	0,00	111.100,00
5/850000-004003	Wasserbauten (Sanierung Donaugartenbrunnen)	84.355,99	0,00	0,00	0,00	0,00	0,00	0,00	84.400,00
5/850000-004004	Wasserbauten (BA 17 - Sanierung Marktstraße, Kirchenplatz)	513.846,56	0,00	0,00	0,00	0,00	0,00	0,00	513.800,00
5/850000-004005	BA 20 - Sanierung Obere Gasse	0,00	0,00	10.000,00	100.700,00	0,00	0,00	0,00	110.700,00
5/850000-004100	Sonstige Erhaltungsmaßnahmen	0,00	10.300,00	0,00	0,00	0,00	0,00	0,00	10.300,00
5/850000-070000	Aktivierungsfähige Rechte (immaterielle Vermögenswerte) (Leitungskataster)	30.540,18	12.500,00	13.200,00	13.200,00	13.200,00	0,00	0,00	82.600,00
1/850000-794001	Zuweisung an zweckgebundene Haushaltsrücklagen	16,48	0,00	0,00	0,00	0,00	0,00	0,00	0,00
	Einzahlungen - Finanzierung - Mittelaufbringung	748.584,97	40.500,00	4.000,00	119.900,00	0,00	0,00	0,00	913.000,00
	Mittel aus Geldfluss aus der operativen Gebarung	244.644,13	0,00	0,00	0,00	0,00	0,00	0,00	244.600,00
6/850000+829910	Sonstige Erträge (Mittel aus der operativen Gebarung WVA, Wasseranschlussabgaben)	82.083,05	0,00	0,00	0,00	0,00	0,00	0,00	82.100,00
6/850000+829960	Sonstige Erträge (Überschuss Vorjahr)	162.561,08	0,00	0,00	0,00	0,00	0,00	0,00	162.600,00
	Bedarfszuweisungen/KTZ	0,00	0,00	0,00	8.000,00	0,00	0,00	0,00	8.000,00
6/850000+301000	Förderung NÖ WAWIFO, LIS 2. Teil - BA 102	0,00	0,00	0,00	8.000,00	0,00	0,00	0,00	8.000,00
	Haushaltsrücklagen/Zahlungsmittelreserven	0,00	0,00	4.000,00	0,00	0,00	0,00	0,00	4.000,00
2/850000+894001	Entnahmen von zweckgebundenen Haushaltsrücklagen	0,00	0,00	4.000,00	0,00	0,00	0,00	0,00	4.000,00
	Sonstige Kapitaltransfers und Subventionen	3.940,84	40.500,00	0,00	0,00	0,00	0,00	0,00	44.400,00
6/850000+300000	Kapitaltransfers von Bund, Bundesfonds und Bundeskammern (KIP)	0,00	40.500,00	0,00	0,00	0,00	0,00	0,00	40.500,00
2/850000+860000	Transfers von Bund, Bundesfonds und Bundeskammern	1.150,84	0,00	0,00	0,00	0,00	0,00	0,00	1.200,00
2/850000+861000	Transfers von Ländern, Landesfonds und Landeskammern	2.790,00	0,00	0,00	0,00	0,00	0,00	0,00	2.800,00

Vorhaben	Vorhabensbezeichnung		RA Vorjahre	VA 2024	VA 2025	Plan 2026	Plan 2027	Plan 2028	Plan 2029	Plan Gesamt (gerundet)
Konto	Bezeichnung									
Darlehen/Innere Darlehen			500.000,00	0,00	0,00	111.900,00	0,00	0,00	0,00	611.900,00
10720/1	WVA Marktstraße, Kirchenplatz, Donaugartenbrunnen		300.000,00	0,00	0,00	0,00	0,00	0,00	0,00	300.000,00
10720/4	WVA Kirchenplatz/Marktstraße		200.000,00	0,00	0,00	0,00	0,00	0,00	0,00	200.000,00
681/3	WVA Obere Gasse		0,00	0,00	0,00	111.900,00	0,00	0,00	0,00	111.900,00
Finanzierungsleasing			0,00	0,00	0,00	0,00	0,00	0,00	0,00	0,00
Veräußerung langfristiges Vermögen und sonstiges			0,00	0,00	0,00	0,00	0,00	0,00	0,00	0,00
Finanzierungsergebnis 1850000			8.749,87	17.700,00	-19.200,00	6.000,00	-13.200,00	0,00	0,00	0,00
		<i>inklusive Vorjahre (gerundet)</i>		26.400,00	7.200,00	13.200,00	0,00	0,00	0,00	

Vorhaben	Vorhabensbezeichnung	RA Vorjahre	VA 2024	VA 2025	Plan 2026	Plan 2027	Plan 2028	Plan 2029	Plan Gesamt (gerundet)
Konto	Bezeichnung								
1851000	ABA Spitz (1990 bis 2999)								
	Auszahlungen - Investitionen - Mittelverwendung	1.370.408,65	27.700,00	46.200,00	130.200,00	36.200,00	0,00	0,00	1.610.700,00
	Anschaffungs- oder Herstellungskosten	1.370.408,65	27.700,00	46.200,00	130.200,00	36.200,00	0,00	0,00	1.610.700,00
5/851000-004000	Baugrunderschließungen Schwallenbach BA 13	251.459,06	0,00	0,00	0,00	0,00	0,00	0,00	251.500,00
5/851000-004001	Allgemeine Sanierungs- und Instandhaltungsanlagen	1.413,02	0,00	0,00	0,00	0,00	0,00	0,00	1.400,00
5/851000-004002	Abwasserbauten (Sanierung Kremsersstraße BA 12)	2.500,00	0,00	0,00	0,00	0,00	0,00	0,00	2.500,00
5/851000-004004	Abwasserbauten (BA 13 - Sanierung Marktstraße, Kirchenplatz)	1.040.114,45	15.200,00	0,00	0,00	0,00	0,00	0,00	1.055.300,00
5/851000-004005	BA 17 - Sanierung Obere Gasse	0,00	0,00	10.000,00	94.000,00	0,00	0,00	0,00	104.000,00
5/851000-070000	Aktivierungsfähige Rechte (immaterielle Vermögenswerte) (Leitungskataster)	74.922,12	12.500,00	36.200,00	36.200,00	36.200,00	0,00	0,00	196.000,00
	Einzahlungen - Finanzierung - Mittelaufbringung	1.370.408,65	40.500,00	38.600,00	161.200,00	0,00	0,00	0,00	1.610.700,00
	Mittel aus Geldfluss aus der operativen Gebarung	632.188,65	0,00	0,00	0,00	0,00	0,00	0,00	632.200,00
6/851000+829910	Sonstige Erträge (Mittel aus der operativen Gebarung ABA, Kanalanschlussabgaben)	410.109,50	0,00	0,00	0,00	0,00	0,00	0,00	410.100,00
6/851000+829960	Sonstige Erträge (Überschuss Vorjahr)	222.079,15	0,00	0,00	0,00	0,00	0,00	0,00	222.100,00
	Bedarfszuweisungen/KTZ	0,00	0,00	0,00	0,00	0,00	0,00	0,00	0,00
	Haushaltsrücklagen/Zahlungsmittelreserven	0,00	0,00	38.600,00	0,00	0,00	0,00	0,00	38.600,00
2/851000+894001	Entnahmen von zweckgebundenen Haushaltsrücklagen	0,00	0,00	38.600,00	0,00	0,00	0,00	0,00	38.600,00
	Sonstige Kapitaltransfers und Subventionen	68.220,00	40.500,00	0,00	0,00	0,00	0,00	0,00	108.700,00
6/851000+300000	Kapitaltransfers von Bund, Bundesfonds und Bundeskammern (KIP)	0,00	40.500,00	0,00	0,00	0,00	0,00	0,00	40.500,00
2/851000+861000	Transfers von Ländern, Landesfonds und Landeskammern	68.220,00	0,00	0,00	0,00	0,00	0,00	0,00	68.200,00
	Darlehen/Innere Darlehen	670.000,00	0,00	0,00	161.200,00	0,00	0,00	0,00	831.200,00
10720/2	ABA Marktstraße, Kirchenplatz	270.000,00	0,00	0,00	0,00	0,00	0,00	0,00	270.000,00
10720/3	ABA Kichenplatz/Marktstraße	400.000,00	0,00	0,00	0,00	0,00	0,00	0,00	400.000,00
681/2	ABA Friedhofgasse, Obere Gasse	0,00	0,00	0,00	161.200,00	0,00	0,00	0,00	161.200,00
	Finanzierungsleasing	0,00	0,00	0,00	0,00	0,00	0,00	0,00	0,00

Vorhaben	Vorhabensbezeichnung	RA Vorjahre	VA 2024	VA 2025	Plan 2026	Plan 2027	Plan 2028	Plan 2029	Plan Gesamt (gerundet)
Konto	Bezeichnung								
	Veräußerung langfristiges Vermögen und sonstiges	0,00	0,00	0,00	0,00	0,00	0,00	0,00	0,00
Finanzierungsergebnis 1851000		0,00	12.800,00	-7.600,00	31.000,00	-36.200,00	0,00	0,00	0,00
	<i>inklusive Vorjahre (gerundet)</i>		12.800,00	5.200,00	36.200,00	0,00	0,00	0,00	

Vorhaben	Vorhabensbezeichnung	RA Vorjahre	VA 2024	VA 2025	Plan 2026	Plan 2027	Plan 2028	Plan 2029	Plan Gesamt (gerundet)
Konto	Bezeichnung								
2200000	Sonstige Investitionen 2024-2028 (2024 bis 2028)								
	Auszahlungen - Investitionen - Mittelverwendung	0,00	126.400,00	55.100,00	68.100,00	54.100,00	54.100,00	0,00	357.800,00
	Anschaffungs- oder Herstellungskosten	0,00	126.400,00	55.100,00	68.100,00	54.100,00	54.100,00	0,00	357.800,00
1/010000-010000	Gebäude und Bauten (div. Umbauarbeiten)	0,00	25.000,00	0,00	0,00	0,00	0,00		25.000,00
1/031000-070000	Aktivierungsfähige Rechte (immaterielle Vermögenswerte)	0,00	8.000,00	5.000,00	5.000,00	5.000,00	5.000,00		28.000,00
1/240000-042000	Amtsausstattung	0,00	2.300,00	0,00	0,00	0,00	0,00		2.300,00
1/612000-002000	Straßenbauten	0,00	9.000,00	5.000,00	5.000,00	5.000,00	5.000,00		29.000,00
1/815100-006000	Sonstige Grundstückseinrichtungen (Neuanschaffung Spielgeräte)	0,00	20.000,00	0,00	2.000,00	2.000,00	2.000,00		26.000,00
1/816000-005000	Anlagen zu Straßenbauten	0,00	3.000,00	2.500,00	2.500,00	2.500,00	2.500,00		13.000,00
1/817000-010000	Gebäude und Bauten (Einbau Kühlanlage, Errichtung beh.ger. Rampe)	0,00	0,00	3.000,00	0,00	0,00	0,00		3.000,00
1/820000-020000	Maschinen und maschinelle Anlagen (z.B. neuer Rasenmähertraktor)	0,00	14.000,00	0,00	0,00	0,00	0,00		14.000,00
1/820000-030000	Werkzeuge und sonstige Erzeugungsmittel	0,00	1.000,00	1.000,00	15.000,00	1.000,00	1.000,00		19.000,00
1/850000-004000	Wasser- und Abwasserbauten (Hausanschlüsse, Hydranten)	0,00	13.500,00	8.000,00	8.000,00	8.000,00	8.000,00		45.500,00
1/851000-004000	Kanalisationsbauten (Hausanschlüsse, etc.)	0,00	5.000,00	5.000,00	5.000,00	5.000,00	5.000,00		25.000,00
1/851000-085000	Aufbau Tilgungsträger Topf 5 - Allianz Lebensversicherung	0,00	25.600,00	25.600,00	25.600,00	25.600,00	25.600,00		128.000,00
	Einzahlungen - Finanzierung - Mittelaufbringung	0,00	0,00	0,00	0,00	0,00	0,00	0,00	0,00
	Mittel aus Geldfluss aus der operativen Gebarung	0,00	0,00	0,00	0,00	0,00	0,00	0,00	0,00
	Bedarfszuweisungen/KTZ	0,00	0,00	0,00	0,00	0,00	0,00	0,00	0,00
	Haushaltsrücklagen/Zahlungsmittelreserven	0,00	0,00	0,00	0,00	0,00	0,00	0,00	0,00
	Sonstige Kapitaltransfers und Subventionen	0,00	0,00	0,00	0,00	0,00	0,00	0,00	0,00
	Darlehen/Innere Darlehen	0,00	0,00	0,00	0,00	0,00	0,00	0,00	0,00
	Finanzierungsleasing	0,00	0,00	0,00	0,00	0,00	0,00	0,00	0,00
	Veräußerung langfristiges Vermögen und sonstiges	0,00	0,00	0,00	0,00	0,00	0,00	0,00	0,00
Finanzierungsergebnis 2200000		0,00	-126.400,00	-55.100,00	-68.100,00	-54.100,00	-54.100,00	0,00	-357.800,00
	<i>inklusive Vorjahre (gerundet)</i>		-126.400,00	-181.500,00	-249.600,00	-303.700,00	-357.800,00	-357.800,00	

Salden Finanzierungsergebnisse		RA Vorjahre	VA 2024	VA 2025	Plan 2026	Plan 2027	Plan 2028	Plan 2029	Plan Gesamt (gerundet)
1163000	Freiwillige Feuerwehr (1990 bis 2099)								
	Auszahlungen - Investitionen - Mittelverwendung	0,00	0,00	0,00	0,00	0,00	240.000,00	0,00	240.000,00
	Einzahlungen - Finanzierung - Mittelherkunft	0,00	0,00	0,00	0,00	0,00	240.000,00	0,00	240.000,00
		0,00	0,00	0,00	0,00	0,00	0,00	0,00	0,00
	<i>inklusive Vorjahre (gerundet)</i>		0,00	0,00	0,00	0,00	0,00	0,00	
1240000	Kindergarten Zubau (1 zusätzliche Gruppe) (2025 bis 2								
	Auszahlungen - Investitionen - Mittelverwendung	0,00	0,00	20.000,00	0,00	0,00	0,00	0,00	20.000,00
	Einzahlungen - Finanzierung - Mittelherkunft	0,00	0,00	0,00	0,00	0,00	0,00	0,00	0,00
		0,00	0,00	-20.000,00	0,00	0,00	0,00	0,00	-20.000,00
	<i>inklusive Vorjahre (gerundet)</i>		0,00	-20.000,00	-20.000,00	-20.000,00	-20.000,00	-20.000,00	
1340000	Schiffahrtsmuseum (2022 bis 2999)								
	Auszahlungen - Investitionen - Mittelverwendung	229.685,66	180.000,00	0,00	230.000,00	140.000,00	230.000,00	0,00	1.009.700,00
	Einzahlungen - Finanzierung - Mittelherkunft	130.000,00	475.400,00	0,00	34.300,00	141.000,00	229.000,00	0,00	1.009.700,00
		-99.685,66	295.400,00	0,00	-195.700,00	1.000,00	-1.000,00	0,00	0,00
	<i>inklusive Vorjahre (gerundet)</i>		195.700,00	195.700,00	0,00	1.000,00	0,00	0,00	
1612000	Gemeindestraßenbau (1990 bis 2999)								
	Auszahlungen - Investitionen - Mittelverwendung	805.111,01	432.800,00	150.000,00	0,00	0,00	0,00	0,00	1.387.900,00
	Einzahlungen - Finanzierung - Mittelherkunft	991.520,19	405.274,00	128.600,00	0,00	0,00	0,00	0,00	1.525.400,00
		186.409,18	-27.526,00	-21.400,00	0,00	0,00	0,00	0,00	137.500,00
	<i>inklusive Vorjahre (gerundet)</i>		158.900,00	137.500,00	137.500,00	137.500,00	137.500,00	137.500,00	
1616001	Radwege MTB (2024 bis 2025)								
	Auszahlungen - Investitionen - Mittelverwendung	0,00	76.900,00	0,00	0,00	0,00	0,00	0,00	76.900,00
	Einzahlungen - Finanzierung - Mittelherkunft	0,00	76.900,00	0,00	0,00	0,00	0,00	0,00	76.900,00
		0,00	0,00	0,00	0,00	0,00	0,00	0,00	0,00
	<i>inklusive Vorjahre (gerundet)</i>		0,00	0,00	0,00	0,00	0,00	0,00	
1633000	Wildbach- und Lawinenverbauung (2025 bis 2027)								
	Auszahlungen - Investitionen - Mittelverwendung	0,00	0,00	25.000,00	25.000,00	200.000,00	0,00	0,00	250.000,00
	Einzahlungen - Finanzierung - Mittelherkunft	0,00	0,00	36.400,00	38.600,00	175.000,00	0,00	0,00	250.000,00
		0,00	0,00	11.400,00	13.600,00	-25.000,00	0,00	0,00	0,00
	<i>inklusive Vorjahre (gerundet)</i>		0,00	11.400,00	25.000,00	0,00	0,00	0,00	
1639100	Errichtung Photovoltaik (Hochwasserschutzlager) (202								
	Auszahlungen - Investitionen - Mittelverwendung	134.660,00	145.400,00	0,00	0,00	0,00	0,00	0,00	280.100,00
	Einzahlungen - Finanzierung - Mittelherkunft	198.092,00	82.000,00	0,00	0,00	0,00	0,00	0,00	280.100,00
		63.432,00	-63.400,00	0,00	0,00	0,00	0,00	0,00	0,00
	<i>inklusive Vorjahre (gerundet)</i>		0,00	0,00	0,00	0,00	0,00	0,00	

Salden Finanzierungsergebnisse		RA Vorjahre	VA 2024	VA 2025	Plan 2026	Plan 2027	Plan 2028	Plan 2029	Plan Gesamt (gerundet)
1710000	Güterwege (1990 bis 2999)								
	Auszahlungen - Investitionen - Mittelverwendung	67.468,81	20.000,00	30.000,00	20.000,00	20.000,00	20.000,00	20.000,00	197.500,00
	Einzahlungen - Finanzierung - Mittelherkunft	55.320,99	32.100,00	30.000,00	20.000,00	20.000,00	20.000,00	20.000,00	197.400,00
		-12.147,82	12.100,00	0,00	0,00	0,00	0,00	0,00	0,00
	<i>inklusive Vorjahre (gerundet)</i>		0,00	0,00	0,00	0,00	0,00	0,00	
1815000	Kinderspielplätze (2020 bis 2025)								
	Auszahlungen - Investitionen - Mittelverwendung	15.613,81	0,00	20.000,00	0,00	0,00	0,00	0,00	35.600,00
	Einzahlungen - Finanzierung - Mittelherkunft	15.613,81	0,00	20.000,00	0,00	0,00	0,00	0,00	35.600,00
		0,00	0,00	0,00	0,00	0,00	0,00	0,00	0,00
	<i>inklusive Vorjahre (gerundet)</i>		0,00	0,00	0,00	0,00	0,00	0,00	
1831000	Freibad (1990 bis 2999)								
	Auszahlungen - Investitionen - Mittelverwendung	17.858,92	0,00	10.000,00	0,00	0,00	0,00	50.000,00	77.900,00
	Einzahlungen - Finanzierung - Mittelherkunft	51.000,00	0,00	0,00	0,00	0,00	0,00	26.900,00	77.900,00
		33.141,08	0,00	-10.000,00	0,00	0,00	0,00	-23.100,00	0,00
	<i>inklusive Vorjahre (gerundet)</i>		33.100,00	23.100,00	23.100,00	23.100,00	23.100,00	0,00	
1850000	WVA Spitz (1990 bis 2999)								
	Auszahlungen - Investitionen - Mittelverwendung	739.835,10	22.800,00	23.200,00	113.900,00	13.200,00	0,00	0,00	912.900,00
	Einzahlungen - Finanzierung - Mittelherkunft	748.584,97	40.500,00	4.000,00	119.900,00	0,00	0,00	0,00	913.000,00
		8.749,87	17.700,00	-19.200,00	6.000,00	-13.200,00	0,00	0,00	0,00
	<i>inklusive Vorjahre (gerundet)</i>		26.400,00	7.200,00	13.200,00	0,00	0,00	0,00	
1851000	ABA Spitz (1990 bis 2999)								
	Auszahlungen - Investitionen - Mittelverwendung	1.370.408,65	27.700,00	46.200,00	130.200,00	36.200,00	0,00	0,00	1.610.700,00
	Einzahlungen - Finanzierung - Mittelherkunft	1.370.408,65	40.500,00	38.600,00	161.200,00	0,00	0,00	0,00	1.610.700,00
		0,00	12.800,00	-7.600,00	31.000,00	-36.200,00	0,00	0,00	0,00
	<i>inklusive Vorjahre (gerundet)</i>		12.800,00	5.200,00	36.200,00	0,00	0,00	0,00	
Saldo Investive Einzelvorhaben		179.898,65	247.074,00	-66.800,00	-145.100,00	-73.400,00	-1.000,00	-23.100,00	117.500,00
	<i>inklusive Vorjahre (gerundet)</i>		426.900,00	360.100,00	215.000,00	141.600,00	140.600,00	117.500,00	

Salden Finanzierungsergebnisse		RA Vorjahre	VA 2024	VA 2025	Plan 2026	Plan 2027	Plan 2028	Plan 2029	Plan Gesamt (gerundet)
2200000	Sonstige Investitionen 2024-2028 (2024 bis 2028)								
	Auszahlungen - Investitionen - Mittelverwendung	0,00	126.400,00	55.100,00	68.100,00	54.100,00	54.100,00	0,00	357.800,00
	Einzahlungen - Finanzierung - Mittelherkunft	0,00	0,00	0,00	0,00	0,00	0,00	0,00	0,00
		0,00	-126.400,00	-55.100,00	-68.100,00	-54.100,00	-54.100,00	0,00	-357.800,00
	<i>inklusive Vorjahre (gerundet)</i>		-126.400,00	-181.500,00	-249.600,00	-303.700,00	-357.800,00	-357.800,00	
	Saldo Sonstige Investitionen	0,00	-126.400,00	-55.100,00	-68.100,00	-54.100,00	-54.100,00	0,00	-357.800,00
	<i>inklusive Vorjahre (gerundet)</i>		-126.400,00	-181.500,00	-249.600,00	-303.700,00	-357.800,00	-357.800,00	
	Saldo der gesamten Investitionstätigkeit	179.898,65	120.674,00	-121.900,00	-213.200,00	-127.500,00	-55.100,00	-23.100,00	-240.300,00
	<i>inklusive Vorjahre (gerundet)</i>		300.500,00	178.600,00	-34.600,00	-162.100,00	-217.200,00	-240.300,00	

Dienstpostenplan ALT
- interne Anlage b

Dienstpostenplan Voranschlag 2025

DZW	Bezeichnung des Dienstzweiges	Anzahl der Personen aufgerechnet auf Stunden	Funktionsverwendung		
			Anzahl	FGrp.	Zulage
55+56	Gehobener Verwaltungsfachdienst	1,625	1	g ^{a)}	Pzlg.
69+71	Verwaltungsfachdienst	2,9			
17	Hilfsdienst (Reinigung)	0,96			
9+2	Facharbeiter	6,5	2		Vazlg.
12	Hilfsdienst (Kindergarten/Sonderschule)	4			
48	Nachmittagsbetreuung VS	2,25	2		Lzlg.

Zeichenerklärung	
lit. a)-d) GBDO 1976	
leitender Gemeindebeamte	a)
Leiter einer Abteilung/ Amtes/ Referates/ wirtschaftlichen Unternehmung	b)
die mit einem Leiterposten (lit. a und b) vergleichbaren Dienstposten	c)
DP mit hervorgehobener Verwendung	d)
Leiterzulage	Lzlg.
Personalzulage	Pzlg.
Vorarbeiterzulage	VAzlg.

Dienstpostenplan NEU

Dienstpostenplan Voranschlag 2025

DZW	Verwendungszweig	Bezeichnung des Dienstzweiges	Anzahl der Personen aufgerechnet in Std.	Funktionszulage
V1	Verwaltungsdienst	Fachdienst	2,9	
V2	Verwaltungsdienst	Gehobener Dienst	0,625	
V3	Verwaltungsdienst	Höherer Dienst	1	X
A1	Assistenzdienst	Hilfsdienst	0,96	
T1	Technischer Diensts	Fachdienst	4,5	
T2	Technischer Diensts	Gehobener Dienst	2	X
P1	Elementar- und sozialpädagogischer Dienst	Fachdienst	4	
P2	Elementar- und sozialpädagogischer Dienst	Gehobener Dienst	2,25	X

Personaldaten iSd ÖStp (Anlage 4)

Gruppe 1 - gesamt	Dienstverhältnis zu Gemeinde, dienstleistend in einer Dienststelle, bezahlt aus dem Budget von Gemeinde		Personalaufwendungen					gesamt
			davon melden Gemeinden optional					
	Köpfe ³⁾	VBÄ ³⁾	Bezüge (Unterklasse 50-52)	Nebengebühren (Unterklasse 56)	Dienstgeber- beiträge (Unterklasse 58)	Weitere Aufwendungen	Kontenklasse 5 ²⁾	
Beamtinnen und Beamte	k.A.	k.A.	0,00					
Vertragsbedienstete	18,00	14,27	876.000,00					
KV-Bedienstete (Kollektivvertrag)	k.A.	k.A.	13.000,00					
Nicht zuordenbar	k.A.	k.A.						
Summe	18,00	14,27	889.000,00	21.300,00	204.600,00	300,00	1.115.200,00	
darunter (Teilmengen der Gruppe 1)	Länder und Gemeinden melden optional							
	Köpfe ³⁾	VBÄ ³⁾	Bezüge (Unterklasse 50-52)	Nebengebühren (Unterklasse 56)	Dienstgeber- beiträge (Unterklasse 58)	Weitere Aufwendungen	Kontenklasse 5 ²⁾	
Musikschullehrerinnen und -lehrer	k.A.	k.A.						
Elementarpädagoginnen und -pädagogen	k.A.	k.A.						
Bedienstete nicht-ausgliederter Krankenanstalten	k.A.	k.A.						
Lehrlinge	k.A.	k.A.						
Summe	k.A.	k.A.						

Gruppe 2 - gesamt	Dienstverhältnis zu Gemeinde, nicht dienstleistend bei Gemeinde ¹⁴ , bezahlt aus dem Budget von Gemeinde		Personalaufwendungen				
	Köpfe ³⁾	VBÄ ³⁾	davon melden Gemeinden optional				gesamt
			Bezüge (Unterklasse 50-52)	Nebengebühren (Unterklasse 56)	Dienstgeberbeiträge (Unterklasse 58)	Weitere Aufwendungen	Kontenklasse 5 ²⁾
Beamtinnen und Beamte	k.A.	k.A.					
Vertragsbedienstete	k.A.	k.A.					
Nicht zuordenbar	k.A.	k.A.					
Summe	k.A.	k.A.					

Beamtinnen und Beamte - Pensionistinnen und Pensionisten zum 31.12.2025

	Köpfe ³⁾	Ø-Pensions- höhe / Mt. ⁴⁾
Ruhegenussbezieherinnen und -bezieher	1,0	51.800,0
Hinterbliebene ⁵⁾	0,0	0,0

Neue Ruhegenussbezieherinnen und -bezieher im Bezugsjahr 2025

	Köpfe ³⁾	Ø-Pensions- antrittsalter	Ø-Pensions- höhe / Mt. ⁴⁾
Alterspension ⁶⁾	0,0	0,0	0,0
Dienstunfähigkeit ⁷⁾	0,0	0,0	0,0
vorzeitige Pensionierung mit Abschlag ⁸⁾	0,0	0,0	0,0
vorzeitige Pensionierung ohne Abschlag ⁹⁾	0,0	0,0	0,0
Pensionierungen gesamt	0,0	0,0	0,0
Gesamter Pensionsaufwand für das Bezugsjahr 2025	0,00		

1) gemäß den Vorgaben in Artikel 14 Abs. 2 lit. c ÖStP 2012

2) Personalrückstellungen und Sachbezüge sind in diese Anlage nicht aufzunehmen

3) Aus Datenschutzgründen wird dieses Feld erst ab 6 betroffenen Personen ausgewiesen

4) Durchschnittspension im Dezember laut Personalstatistik-Festlegungen ohne Sonderzahlungen, ohne Pflegegeld und ohne sonstige Transferleistungen; brutto

5) Witwen-, Witwer-, Waisenversorgungsbezüge und vergleichbare Leistungen

6) Ruhebezüge aufgrund eines Übertritts in den Ruhestand oder einer vergleichbaren Regelung iSd § 13 BDG 1979

7) Ruhebezüge aufgrund einer Ruhestandsversetzung wegen dauernder Dienstunfähigkeit iSd § 14 BDG 1979

8) Ruhebezüge aufgrund einer vorzeitigen Ruhestandsversetzung mit Abschlag iSd §§ 15b, 15c oder 236d BDG 1979

9) Ruhebezüge aufgrund einer vorzeitigen Ruhestandsversetzung ohne Abschlag

10) Inkl. Musikschullehrerinnen und -lehrer sowie Elementarpädagoginnen und -pädagogen

11) Darunter sind Personalgestellungen bei Beteiligungen iSd § 23 VRV 2015 sowie sonstige Personalgestellungen, zB bei anderen Gebietskörperschaften und Körperschaften öffentlichen Rechts zu verstehen.

Querschnitt (Anlage 5b)

VQS- Zuordnung Pos. der MVAG	Bezeichnung	Anmerkungen	Gesamt- Haushalt	Haushalt ohne Quasi-KG	Quasi-KG ²
Mittelaufbringung (Erträge bzw. Einzahlungen und erhaltene Kapitaltransfers)					
10	3111	Einzahlungen aus eigenen Abgaben	566.500,00	566.500,00	0,00
11	2112	Erträge aus Ertragsanteilen	1.609.000,00	1.609.000,00	0,00
12	2113, 2114, 2115	Erträge aus Gebühren, Leistungen, Besitz und wirtschaftlicher Tätigkeit	1.503.600,00	663.600,00	840.000,00
13	2116	Erträge aus Veräußerungen, sonstige Erträge	ohne Gruppe (Konto) 806, 807, 899	194.400,00	194.400,00
14	2117	Nicht finanzierungswirksame operative Erträge	ohne Gruppe (Konto) 817, 819, 891	0,00	0,00
15	212x	Erträge aus Transfers	ohne Gruppe (Konto) 813	622.100,00	620.200,00
16	213x	Finanzerträge	ohne Gruppe (Konto) 818, 821, 825, 826	100,00	100,00
17	333x	Erhaltene Kapitaltransfers	57.800,00	8.800,00	49.000,00
19	Summe 1 (Mittelaufbringung bereinigt) ³		4.553.500,00	3.662.600,00	890.900,00
Mittelverwendung (Aufwendungen)					
20	2211, 2212, 2213	Finanzierungswirksamer Personalaufwand	1.115.200,00	1.115.200,00	0,00
21	2221 - 2225	Finanzierungswirksamer Sachaufwand	ohne Gruppe (Konto) 799	1.345.500,00	1.196.500,00
22	2226	Verluste aus dem Abgang von Anlagevermögen, Rückstellungen für ausstehende Rechnungen	nur Gruppe (Konto) 683, 688	0,00	0,00
23	223x	Transferaufwand	ohne Gruppe (Konto) 696, 761	1.642.500,00	1.346.700,00
24	224x	Finanzaufwand	ohne Gruppe (Konto) 652, 654, 682, 694, 697, 699	207.700,00	96.100,00
29	Summe 2 (Mittelverwendung bereinigt) ³		4.310.900,00	3.754.500,00	556.400,00
Vermögensbildung (Sachanlagevermögen), inkl. Vorräte					
30	341x	Immaterielle Vermögenswerte und Sachanlagen (Zugang/Auszahlungen)	ohne Gruppe (Konto) 080-083	353.900,00	271.500,00
31	331x	Immaterielle Vermögenswerte und Sachanlagen (Abgang/Einzahlungen)	ohne Gruppe (Konto) 080-083, 800-806 (Abgang mit Minus erfassen)	0,00	0,00
32	3221	Vorräte (Saldo/Auszahlungen)	ohne Unterklasse 40-48	0,00	0,00
39	Summe 3 (Vermögensbildung bereinigt) ³		353.900,00	271.500,00	82.400,00
49	Saldo = Summe 1 - Summe 2 - Summe 3		-111.300,00	-363.400,00	252.100,00

VQS- Pos.	Zuordnung der MVAG	Bezeichnung	Anmerkungen	Gesamt- Haushalt	Haushalt ohne Quasi-KG	Quasi-KG ²
Überrechnung Quasi-Kapitalgesellschaften (Quasi-KG) gemäß ESVG						
50	2301	Entnahmen von Haushaltsrücklagen		n.a.	n.a.	42.600,00
51	2401	Zuweisungen an Haushaltsrücklagen		n.a.	n.a.	0,00
52	332x	Einzahlungen aus der Rückzahlung von Darlehen sowie gewährten Vorschüssen	ohne Gruppe (Konto) 273, 280-282	n.a.	n.a.	0,00
53	342x	Auszahlungen aus der Gewährung von Darlehen sowie gewährten Vorschüssen	ohne Gruppe (Konto) 273, 280-282	n.a.	n.a.	0,00
54	351x	Einzahlungen aus der Aufnahme von Finanzschulden		n.a.	n.a.	0,00
55	361x	Auszahlungen aus der Tilgung von Finanzschulden		n.a.	n.a.	-108.600,00
59	Überrechnung Quasi-KG Summe aus Position 49 (Quasi-KG) und Position 50 bis 55			n.a.	n.a.	186.100,00
60	Finanzierungssaldo (Voranschlag) aus Position 49 (Haushalt ohne Quasi-KG) und Position 59 (Quasi-KG) ¹			n.a.	-177.300,00	n.a.
61	Erläuterungen der Gebietskörperschaft (optional)					

1) Entsprechend den Bestimmungen des Artikel 15 Abs. 1 Österreichischer Stabilitätspakt sind die Daten bzw. Grobplanungen der Gemeinden landesweise im Wege der Länder vorzulegen, das ausgewiesene Einzelergebnis der Gemeinde zum Finanzierungssaldo gemäß Pos. 60 hat nur bedingte Aussagekraft für das Gesamtergebnis der Haushaltskoordinierung.

2) Quasi-Kapitalgesellschaften außerhalb des Sektors Staat gemäß ESVG (Ansatz 85-86).

3) Mittelaufbringung und -verwendung sowie Vermögensbildung bereinigt näherungsweise im Sinne der Einnahmen und Ausgaben gemäß ESVG.

Nachweis über Transferzahlungen (Anlage 6a)

Haushaltskonto	Bezeichnung Ansatz	Bezeichnung Post	Summe Einzahlungen	Summe Auszahlungen
Transferzahlungen von/an Bund, Bundesfonds, Bundeskammern				
Gesamtsumme Transferzahlungen von/an Bund, Bundesfonds, Bundeskammern			1.784.500,00	0,00
Summe Kapitaltransfers			0,00	0,00
Summe Transfers			1.784.500,00	0,00
2/850000+860000	Betriebe der Wasserversorgung	Transfers von Bund, Bundesfonds und Bundeskammern	500,00	
2/851000+860000	Betriebe der Abwasserbeseitigung	Transfers von Bund, Bundesfonds und Bundeskammern	1.400,00	
2/925000+859400	Ertragsanteile an gemeinschaftlichen Bundesabgaben	Ertragsanteile	1.609.000,00	
2/941000+860000	Sonstige Finanzzuweisungen nach dem FAG 1)	Laufende Transferzahlungen von Bund und Bundesfonds (Mittel aus Strukturfonds)	123.000,00	
2/941000+860100	Sonstige Finanzzuweisungen nach dem FAG 1)	Transfers von Bund (Finanzzuweisung)	42.800,00	
2/945000+860000	Sonstige Zuschüsse des Bundes	Transfers von Bund (Zuschuss digitaler Wandel)	7.800,00	
Transferzahlungen von/an Länder, Landesfonds, Landesammern				
Gesamtsumme Transferzahlungen von/an Länder, Landesfonds, Landesammern			270.400,00	430.600,00
Summe Kapitaltransfers			0,00	0,00
Summe Transfers			270.400,00	430.600,00
2/211000+861200	Volksschulen	Förderung Land für Nachmittagsbetreuung	9.000,00	
2/240000+861000	Kindergärten	Transfers von Ländern, Landesfonds und Landesammern	50.000,00	
2/340000+861100	Museen	Transfers von Ländern (Ersatz Zinsen Darlehen)	6.000,00	
2/519000+861000	Sonstige Einrichtungen und Maßnahmen	Transfers von Ländern, Landesfonds und Landesammern	400,00	
2/639000+861000	Hochwasserschutz	Transfers von Ländern, Landesfonds und Landesammern (Beteiligung Betriebskosten)	35.000,00	
2/771001+861000	Maßnahmen zur Förderung des Tourismus	Transfers von Ländern (Tourismusstrategie)	5.400,00	
2/940000+871100	Bedarfszuweisungen	Kapitaltransfers aus Gemeinde-Bedarfszuweisungsmittel	144.600,00	
6/815100+871000	Kinderspielplätze	Kapitaltransfers aus Gemeinde-Bedarfszuweisungsmittel	20.000,00	
1/220000-751000	Berufsbildende Pflichtschulen	Transfers an Länder (Berufschülerhaltungsbeitrag)		20.800,00
1/419000-751100	Sonstige Einrichtungen und Maßnahmen	Sozialhilfeumlage nach der Finanzkraft		339.000,00
1/439000-751000	Sonstige Einrichtungen und Maßnahmen	Transfers an Länder (Kinder- und Jugendhilfe-Umlage)		64.000,00
1/510000-751000	Medizinische Bereichsversorgung	Beitrag an Pensionsverband		6.800,00
Transferzahlungen von/an Gemeinden, Gemeindeverbände, Gemeindefonds				
Gesamtsumme Transferzahlungen von/an Gemeinden, Gemeindeverbände, Gemeindefonds			0,00	825.800,00
Summe Kapitaltransfers			0,00	0,00
Summe Transfers			0,00	825.800,00
1/000000-752000	Gewählte Gemeindeorgane	Transfers an Gemeinden, Gemeindeverbände und Gemeindefonds (Pensionskosten)		64.300,00
1/022000-752000	Standesamts- u. Staatsbürgerschaftsverband	Beitrag an StA und StbVb Spitz		24.700,00
1/212000-752000	Neue Mittelschulen	Schulumlage Neue Mittelschule Spitz		68.600,00
1/214000-752000	Polytechnische Schulen	Schulbeitrag (Polytechnische Schule Münichreith-Laimbach)		4.000,00

Haushaltskonto	Bezeichnung Ansatz	Bezeichnung Post	Summe Einzahlungen	Summe Auszahlungen
Transferzahlungen von/an Gemeinden, Gemeindeverbände, Gemeindefonds				
Gesamtsumme Transferzahlungen von/an Gemeinden, Gemeindeverbände, Gemeindefonds			0,00	825.800,00
Summe Kapitaltransfers			0,00	0,00
Summe Transfers			0,00	825.800,00
1/214000-752100	Polytechnische Schulen	Schulbeitrag (Polytechnische Schulgemeinde Krems)		2.400,00
1/320000-752000	Ausbildung in Musik und darstellender Kunst	Transfers an Gemeindeverbände (Beitrag Musikschulverband Wachau)		64.600,00
1/562000-752000	Sprengelbeiträge	Transfers an Länder (NÖKAS Zweckaufwand)		519.000,00
1/920000-752000	Ausschließliche Gemeindeabgaben	Kosten der Abgabeneinhebung		10.700,00
1/921000-752000	Zwischen Ländern und Gemeinden geteilte Abgaben	Einheb. NT durch GV inkl. Zahlung an Ldreg.		67.500,00
Transferzahlungen von/an Sozialversicherungsträger				
Gesamtsumme Transferzahlungen von/an Sozialversicherungsträger			0,00	0,00
Summe Kapitaltransfers			0,00	0,00
Summe Transfers			0,00	0,00
Transferzahlungen von/an sonst. Träger des öffentlichen Rechts				
Gesamtsumme Transferzahlungen von/an sonst. Träger des öffentlichen Rechts			12.900,00	0,00
Summe Kapitaltransfers			0,00	0,00
Summe Transfers			12.900,00	0,00
2/820000+863000	Wirtschaftshöfe	Transfers von sonstigen Trägern öffentlichen Rechts (AMS Beiträge)	12.900,00	
Gesamtsumme			2.067.800,00	1.256.400,00

Nachweis über Haushaltsrücklagen und Zahlungsmittelreserven
(Anlage 6b)

Haushaltsrücklagen			Rücklagenstand	Zuweisungen	Entnahmen	Rücklagenstand	Zahlungsmittelreserven		
Nr.	Verwendungszweck	Ansatz	31.12.2024			31.12.2025	31.12.2024	31.12.2025	Konto-/Sparbuchnummer
8/9990934/00001	Rücklage Abwasserbeseitigung	851000	38.600,00	0,00	38.600,00	0,00	38.649,51	38.649,51	ZW 20 294020 AT86 2022 8077 3347 0277
8/9990934/00002	Rücklage Wasserversorgung	850000	4.000,00	0,00	4.000,00	0,00	4.017,69	4.017,69	ZW 30 294030 AT11 2022 8077 3347 0269
8/9990934/00003	Rücklage Straßenbau	612000	38.600,00	0,00	0,00	38.600,00	68.599,83	68.599,83	ZW 50 294050 AT50 2022 8077 3323 3469
8/9990934/00004	Rücklage FF Spitz - Ankauf Auto 2028	163000	30.000,00	0,00	0,00	30.000,00	30.000,00	30.000,00	ZW 60 294060
Zweckgebundene Haushaltsrücklagen			111.200,00	0,00	42.600,00	68.600,00	141.267,03	141.267,03	
8/9990935/00001	Allgemeine Haushaltsrücklage	912000	57.400,00	0,00	36.400,00	21.000,00	57.420,17	57.420,17	ZW 40 295040 AT77 2022 8077 3342 9117
8/9990935/00002	Eröffnungsrücklage	912000	6.405.400,00	0,00	0,00	6.405.400,00			
Allgemeine Haushaltsrücklagen			6.462.800,00	0,00	36.400,00	6.426.400,00	57.420,17	57.420,17	
8/9997935/00001	Haushaltspotential Rücklage	990000	274.700,00	0,00	274.700,00	0,00			
Rücklage ohne Zahlungsmittelreserve			274.700,00	0,00	274.700,00	0,00	0,00	0,00	
Gesamtsummen			6.848.700,00	0,00	353.700,00	6.495.000,00	198.687,20	198.687,20	

Einzelnachweis über Finanzschulden und Schuldendienst
(Anlage 6c)

Darlehen	Ansatz	Staat	Laufzeit	Darlehenshöhe	Buchwert	Zugang	Tilgung	Zinsen	Summe	Schuldendienst-	Buchwert	Netto
Darlehensgeber				Gesamt	31.12.2024				Schuldendienst	ersätze	31.12.2025	Schuldendienst
Verwendung		Währung/Zinssatz										
Aktenzahl		Zinsindikator										

1. Darlehen für Investitionszwecke

1.1. ... von Trägern des öffentlichen Rechts

1.1.1. ... von Bund, Bundesfonds, Bundeskammern

1.1.2. ... von Ländern, Landesfonds, Landesammern

43/1	851999	AT	2008 - 2036	16.300,00	32.100,00	0,00	0,00	0,00	0,00	0,00	32.100,00	0,00
NÖ Wasserwirtschaftsfonds												
ABA Spitz BA 05												
		EUR/2,000%										

1.1.3. ... von Gemeinden, Gemeindeverbänden, Gemeindefonds

1.1.4. ... von Sozialversicherungsträgern

1.1.5. ... von sonstigen Trägern des öffentlichen Rechts

1.2. ... von Beteiligungen der Gebietskörperschaft (ohne Finanzunternehmungen)

1.3. ... von Unternehmen (ohne Beteiligungen und ohne Finanzunternehmungen)

1.4. ... von Finanzunternehmen

1.4.1. ... von Finanzunternehmen im Inland

71/1	164000	AT	2011 - 2031	85.000,00	27.700,00	0,00	4.300,00	1.200,00	5.500,00	0,00	23.400,00	5.500,00
RAIKA Krems												
FF-Schwallenbach D-163000.0001, EUR/2,198%												
Ankauf Löschfahrzeug LFA												

AT36 3239 7042 1003 7

71/2	029000	AT	2011 - 2036	500.000,00	220.000,00	0,00	20.000,00	9.900,00	29.900,00	0,00	200.000,00	29.900,00
RAIKA Krems												
Ankauf Postgebäude D-846000.0003												
		EUR/1,319%										

AT89 3239 7041 1003 7

72/4	851000	AT	2019 - 2039	368.000,00	279.000,00	0,00	14.400,00	11.500,00	25.900,00	0,00	264.600,00	25.900,00
BAWAG P.S.K. Bank für Arbeit und Wirtschaft unc												
ABA Spitz - Sanierung												
		EUR/0,480%										
Kremserstraße												
		euribor6m										
AT44 6000 0005 4008 6												

Voranschlag 2025

Marktgemeinde Spitz

Einzelnachweis über Finanzschulden und Schuldendienst (Anlage 6c)

Darlehen Darlehensgeber Verwendung Aktenzahl	Ansatz	Staat	Laufzeit	Darlehenshöhe Gesamt	Buchwert 31.12.2024	Zugang	Tilgung	Zinsen	Summe Schuldendienst	Schuldendienst- ersätze	Buchwert 31.12.2025	Netto Schuldendienst
			Währung/Zinssatz Zinsindikator									
72/5 BAWAG P.S.K. Bank für Arbeit und Wirtschaft unc WVA Spitz - Sanierung Kremserstraße AT22 6000 0005 4008 6	850000	AT	2019 - 2039 EUR/0,480% euribor6m	182.000,00	138.000,00	0,00	7.100,00	5.700,00	12.800,00	0,00	130.900,00	12.800,00
73/3 Oberbank Krems ABA Spitz D-859000.0002	851000	AT	2003 - 2028 EUR/1,000%	1.442.000,00	1.750.500,00	0,00	0,00	85.500,00	85.500,00	0,00	1.750.500,00	85.500,00
82/2 Kremser Bank WVA Spitz D-850000.0005 AT15 2022 8077 6200 0	850000	AT	2007 - 2027 EUR/0,872%	277.000,00	41.600,00	0,00	13.900,00	1.800,00	15.700,00	0,00	27.700,00	15.700,00
82/3 Kremser Bank ABA Spitz D-851000.0004 AT15 2022 8077 6200 0	851000	AT	2007 - 2027 EUR/0,872%	295.000,00	29.500,00	0,00	14.700,00	1.200,00	15.900,00	0,00	14.800,00	15.900,00
82/4 Kremser Bank Sanierung Schiffahrtsmuseum AT61 2022 8077 6000 1	340000	AT	2024 - 2049 EUR/0,390% euribor6m	300.000,00	300.000,00	0,00	12.000,00	6.000,00	18.000,00	6.000,00	288.000,00	12.000,00
682/1 UniCredit Bank Austria AG Hochwasserschutzanlage Nr. 10019 199 461	639000	AT	2017 - 2046 EUR/1,740%	4.100.000,00	3.208.500,00	0,00	120.600,00	56.100,00	176.700,00	0,00	3.087.900,00	176.700,00
10720/1 HYPO NOE Landesbank für Niederösterreich und WVA Marktstraße, Kirchenplatz, Donaugartenbrunnen, Baugrunderschließung Schwallenbach 466330906	850000	AT	2020 - 2040 EUR/0,510% EURIBOR	300.000,00	232.500,00	0,00	15.000,00	1.200,00	16.200,00	0,00	217.500,00	16.200,00

Darlehen Darlehensgeber Verwendung Aktenzahl	Ansatz	Staat	Laufzeit	Darlehenshöhe Gesamt	Buchwert 31.12.2024	Zugang	Tilgung	Zinsen	Summe Schuldendienst	Schuldendienst- ersätze	Buchwert 31.12.2025	Netto Schuldendienst
			Währung/Zinssatz Zinsindikator									
10720/2 HYPO NOE Landesbank für Niederösterreich und ABA Marktstraße, Kirchenplatz 466330809	851000	AT	2020 - 2040 EUR/0,510% Sonstige Schulden	270.000,00	209.300,00	0,00	13.500,00	1.100,00	14.600,00	0,00	195.800,00	14.600,00
10720/3 HYPO NOE Landesbank für Niederösterreich und ABA Kichenplatz/Marktstraße, Wiederherstellung Oberfläche 466411809	851000	AT	2021 - 2041 EUR/0,722% FIX verzinst	400.000,00	340.000,00	0,00	20.000,00	2.400,00	22.400,00	0,00	320.000,00	22.400,00
10720/4 HYPO NOE Landesbank für Niederösterreich und WVA Kirchenplatz/Marktstraße, Wiederherstellung Oberfläche 466411706	850000	AT	2021 - 2041 EUR/0,722% FIX verzinst	200.000,00	170.000,00	0,00	10.000,00	1.200,00	11.200,00	0,00	160.000,00	11.200,00
1.4.2. ... von Finanzunternehmen im Ausland												
1.5. ... von Sonstigen												
2172/1 Friedrich Wöber Bürgerbeteiligung PV Anlage 104103	639100	AT	2023 - 2033 EUR/0,000% EURIBOR	4.600,00	4.100,00	0,00	500,00	100,00	600,00	0,00	3.600,00	600,00
2200/1 Maria Denk Bürgerbeteiligung PV Anlage 104120	639100	AT	2023 - 2033 EUR/0,000% EURIBOR	4.600,00	4.100,00	0,00	500,00	100,00	600,00	0,00	3.600,00	600,00
2201/1 Gertraud Wöber Bürgerbeteiligung PV Anlage 104125	639100	AT	2023 - 2033 EUR/0,000% EURIBOR	4.600,00	4.100,00	0,00	500,00	100,00	600,00	0,00	3.600,00	600,00
2202/1 Andreas Mauritz Schöberl Bürgerbeteiligung PV Anlage 104128	639100	AT	2023 - 2033 EUR/0,000% EURIBOR	6.900,00	6.200,00	0,00	700,00	100,00	800,00	0,00	5.500,00	800,00

Voranschlag 2025

Marktgemeinde Spitz

Einzelnachweis über Finanzschulden und Schuldendienst (Anlage 6c)

Darlehen	Ansatz	Staat	Laufzeit	Darlehenshöhe	Buchwert	Zugang	Tilgung	Zinsen	Summe	Schuldendienst-	Buchwert	Netto
Darlehensgeber				Gesamt	31.12.2024				Schuldendienst	ersätze	31.12.2025	Schuldendienst
Verwendung	Währung/Zinssatz											
Aktenzahl	Zinsindikator											
2203/1 Karin Bracher Bürgerbeteiligung PV Anlage 104156	639100	AT	2023 - 2033	11.500,00	10.300,00	0,00	1.200,00	200,00	1.400,00	0,00	9.100,00	1.400,00
			EUR/0,000%									
			EURIBOR									
2204/1 Sophie Denk Bürgerbeteiligung PV Anlage 104203	639100	AT	2023 - 2033	460,00	400,00	0,00	100,00	0,00	100,00	0,00	300,00	100,00
			EUR/0,000%									
			EURIBOR									
2205/1 Andreas Nunzer Bürgerbeteiligung PV Anlage 104353	639100	AT	2023 - 2033	4.600,00	4.100,00	0,00	500,00	100,00	600,00	0,00	3.600,00	600,00
			EUR/0,000%									
			EURIBOR									
2206/1 Walter Hessler Bürgerbeteiligung PV Anlage 104359	639100	AT	2023 - 2033	1.380,00	1.300,00	0,00	100,00	0,00	100,00	0,00	1.200,00	100,00
			EUR/0,000%									
			EURIBOR									
2207/1 Doris Berger - Grabner Bürgerbeteiligung PV Anlage 104383	639100	AT	2023 - 2033	4.600,00	4.100,00	0,00	500,00	0,00	500,00	0,00	3.600,00	500,00
			EUR/0,000%									
			EURIBOR									
2208/1 Andrea Zeileis Bürgerbeteiligung PV Anlage 104384	639100	AT	2023 - 2033	1.380,00	1.300,00	0,00	100,00	0,00	100,00	0,00	1.200,00	100,00
			EUR/0,000%									
			EURIBOR									
2209/1 Renate Strasser Bürgerbeteiligung PV Anlage 104387	639100	AT	2023 - 2033	1.380,00	1.300,00	0,00	100,00	0,00	100,00	0,00	1.200,00	100,00
			EUR/0,000%									
			EURIBOR									

Voranschlag 2025

Marktgemeinde Spitz

Einzelnachweis über Finanzschulden und Schuldendienst (Anlage 6c)

Darlehen Darlehensgeber Verwendung Aktenzahl	Ansatz	Staat	Laufzeit	Darlehenshöhe Gesamt	Buchwert 31.12.2024	Zugang	Tilgung	Zinsen	Summe Schuldendienst	Schuldendienst- ersätze	Buchwert 31.12.2025	Netto Schuldendienst
			Währung/Zinssatz Zinsindikator									
2210/1 Dr. rer. soc. oec. Werner Rindhauser Bürgerbeteiligung PV Anlage 104396	639100	AT	2023 - 2033	2.760,00	2.500,00	0,00	300,00	0,00	300,00	0,00	2.200,00	300,00
			EUR/0,000% EURIBOR									
2211/1 Nicole Luger Bürgerbeteiligung PV Anlage 104401	639100	AT	2023 - 2033	11.500,00	10.300,00	0,00	1.200,00	200,00	1.400,00	0,00	9.100,00	1.400,00
			EUR/0,000% EURIBOR									
2212/1 Manfred Amsüss Bürgerbeteiligung PV Anlage 104402	639100	AT	2023 - 2033	4.600,00	4.100,00	0,00	500,00	0,00	500,00	0,00	3.600,00	500,00
			EUR/0,000% EURIBOR									
2213/1 Herbert Lechner Bürgerbeteiligung PV Anlage 104406	639100	AT	2023 - 2033	2.300,00	2.100,00	0,00	200,00	0,00	200,00	0,00	1.900,00	200,00
			EUR/0,000% EURIBOR									
2214/1 Elfriede Haunschmid Bürgerbeteiligung PV Anlage 104408	639100	AT	2023 - 2033	3.220,00	2.900,00	0,00	300,00	100,00	400,00	0,00	2.600,00	400,00
			EUR/0,000% EURIBOR									
2215/1 Karl Haunschmid Bürgerbeteiligung PV Anlage 104409	639100	AT	2023 - 2033	2.300,00	2.100,00	0,00	200,00	0,00	200,00	0,00	1.900,00	200,00
			EUR/0,000% EURIBOR									
2216/1 Johann Leopold Altmann Bürgerbeteiligung PV Anlage 104429	639100	AT	2023 - 2033	4.600,00	4.100,00	0,00	500,00	0,00	500,00	0,00	3.600,00	500,00
			EUR/0,000% EURIBOR									

Voranschlag 2025

Marktgemeinde Spitz

Einzelnachweis über Finanzschulden und Schuldendienst (Anlage 6c)

Darlehen Darlehensgeber Verwendung Aktenzahl	Ansatz	Staat	Laufzeit	Darlehenshöhe Gesamt	Buchwert 31.12.2024	Zugang	Tilgung	Zinsen	Summe Schuldendienst	Schuldendienst- ersätze	Buchwert 31.12.2025	Netto Schuldendienst
			Währung/Zinssatz Zinsindikator									
2217/1 Wolfgang Suchan Bürgerbeteiligung PV Anlage 104431	639100	AT	2023 - 2033	0,00	1.300,00	0,00	100,00	0,00	100,00	0,00	1.200,00	100,00
			EUR/0,000% EURIBOR									
2218/1 Susanne Suchan Bürgerbeteiligung PV Anlage 104433	639100	AT	2023 - 2033	1.380,00	1.300,00	0,00	100,00	0,00	100,00	0,00	1.200,00	100,00
			EUR/0,000% EURIBOR									
2219/1 Ing. Gerhard Salzer Bürgerbeteiligung PV Anlage 104448	639100	AT	2023 - 2033	4.600,00	4.100,00	0,00	400,00	100,00	500,00	0,00	3.700,00	500,00
			EUR/0,000% EURIBOR									
2220/1 Heidemarie Renate Reitstätter Bürgerbeteiligung PV Anlage 104452	639100	AT	2023 - 2033	9.200,00	8.300,00	0,00	900,00	100,00	1.000,00	0,00	7.400,00	1.000,00
			EUR/0,000% EURIBOR									
2221/1 Renate Schmid Bürgerbeteiligung PV Anlage 104458	639100	AT	2023 - 2033	4.600,00	4.100,00	0,00	500,00	100,00	600,00	0,00	3.600,00	600,00
			EUR/0,000% EURIBOR									
2222/1 David Emanuel Ramler, BSc MSc MSc PhD Bürgerbeteiligung PV Anlage 104462	639100	AT	2023 - 2033	6.900,00	6.200,00	0,00	700,00	100,00	800,00	0,00	5.500,00	800,00
			EUR/0,000% EURIBOR									
2223/1 Gertraud Spitaler Bürgerbeteiligung PV Anlage 104464	639100	AT	2023 - 2033	1.840,00	1.600,00	0,00	200,00	0,00	200,00	0,00	1.400,00	200,00
			EUR/0,000% EURIBOR									

Voranschlag 2025

Marktgemeinde Spitz

Einzelnachweis über Finanzschulden und Schuldendienst (Anlage 6c)

Darlehen Darlehensgeber Verwendung Aktenzahl	Ansatz	Staat	Laufzeit	Darlehenshöhe Gesamt	Buchwert 31.12.2024	Zugang	Tilgung	Zinsen	Summe Schuldendienst	Schuldendienst- ersätze	Buchwert 31.12.2025	Netto Schuldendienst
			Währung/Zinssatz Zinsindikator									
2224/1 Jürgen Plauensteiner Bürgerbeteiligung PV Anlage 104465	639100	AT	2023 - 2033 EUR/0,000% EURIBOR	1.840,00	1.600,00	0,00	200,00	0,00	200,00	0,00	1.400,00	200,00
2225/1 Christian Hofmann Bürgerbeteiligung PV Anlage 104468	639100	AT	2023 - 2033 EUR/0,000% EURIBOR	460,00	500,00	0,00	100,00	0,00	100,00	0,00	400,00	100,00
2226/1 Bettina Geringer Bürgerbeteiligung PV Anlage 104472	639100	AT	2023 - 2033 EUR/0,000% EURIBOR	1.380,00	1.300,00	0,00	100,00	0,00	100,00	0,00	1.200,00	100,00
2227/1 Christoph Hruby Bürgerbeteiligung PV Anlage 104477	639100	AT	2023 - 2033 EUR/0,000% EURIBOR	4.600,00	4.100,00	0,00	500,00	100,00	600,00	0,00	3.600,00	600,00
2228/1 Eva Bieber Bürgerbeteiligung PV Anlage 104478	639100	AT	2023 - 2033 EUR/0,000% EURIBOR	9.200,00	8.300,00	0,00	900,00	200,00	1.100,00	0,00	7.400,00	1.100,00
2229/1 Ing. Martin Gangelmayer Bürgerbeteiligung PV Anlage 104479	639100	AT	2023 - 2033 EUR/0,000% EURIBOR	2.300,00	2.100,00	0,00	200,00	0,00	200,00	0,00	1.900,00	200,00
2230/1 Maria Bernhofer Bürgerbeteiligung PV Anlage 104487	639100	AT	2023 - 2033 EUR/0,000% EURIBOR	2.300,00	2.100,00	0,00	200,00	0,00	200,00	0,00	1.900,00	200,00

Voranschlag 2025

Marktgemeinde Spitz

Einzelnachweis über Finanzschulden und Schuldendienst (Anlage 6c)

Darlehen Darlehensgeber Verwendung Aktenzahl	Ansatz	Staat	Laufzeit	Darlehenshöhe Gesamt	Buchwert 31.12.2024	Zugang	Tilgung	Zinsen	Summe Schuldendienst	Schuldendienst- ersätze	Buchwert 31.12.2025	Netto Schuldendienst
			Währung/Zinssatz Zinsindikator									
2231/1 Helmut Fuchs Bürgerbeteiligung PV Anlage 104490	639100	AT	2023 - 2033 EUR/0,000% EURIBOR	11.500,00	10.300,00	0,00	1.200,00	200,00	1.400,00	0,00	9.100,00	1.400,00
2232/1 Johann Erber Bürgerbeteiligung PV Anlage 104491	639100	AT	2023 - 2033 EUR/0,000% EURIBOR	4.600,00	4.100,00	0,00	500,00	100,00	600,00	0,00	3.600,00	600,00
2233/1 Mag. Monika Wührer Bürgerbeteiligung PV Anlage 104492	639100	AT	2023 - 2033 EUR/0,000% EURIBOR	4.600,00	4.100,00	0,00	400,00	100,00	500,00	0,00	3.700,00	500,00
2234/1 Mag. Jutta Haas Bürgerbeteiligung PV Anlage 104493	639100	AT	2023 - 2033 EUR/0,000% EURIBOR	460,00	400,00	0,00	0,00	0,00	0,00	0,00	400,00	0,00
2235/1 Dipl.Ing. Wolfgang Wais Bürgerbeteiligung PV Anlage 104494	639100	AT	2023 - 2033 EUR/0,000% EURIBOR	4.600,00	4.100,00	0,00	400,00	100,00	500,00	0,00	3.700,00	500,00
2236/1 Wolfgang Schuh Bürgerbeteiligung PV Anlage 104496	639100	AT	2023 - 2033 EUR/0,000% EURIBOR	3.680,00	3.300,00	0,00	400,00	100,00	500,00	0,00	2.900,00	500,00
2237/1 Helmut Klein Bürgerbeteiligung PV Anlage 104497	639100	AT	2023 - 2033 EUR/0,000% EURIBOR	11.500,00	10.300,00	0,00	1.200,00	200,00	1.400,00	0,00	9.100,00	1.400,00

Darlehen Darlehensgeber Verwendung Aktenzahl	Ansatz	Staat	Laufzeit	Darlehenshöhe Gesamt	Buchwert 31.12.2024	Zugang	Tilgung	Zinsen	Summe Schuldendienst	Schuldendienst- ersätze	Buchwert 31.12.2025	Netto Schuldendienst
			Währung/Zinssatz Zinsindikator									
2238/1 Georg Felix Michael Höllriegl Bürgerbeteiligung PV Anlage 104498	639100	AT	2023 - 2033	2.300,00	2.100,00	0,00	200,00	0,00	200,00	0,00	1.900,00	200,00
			EUR/0,000% EURIBOR									
2239/1 Dr. nat. techn. Nikolaus Hubert Fernsebner Bürgerbeteiligung PV Anlage 104499	639100	AT	2023 - 2033	2.300,00	2.100,00	0,00	200,00	0,00	200,00	0,00	1.900,00	200,00
			EUR/0,000% EURIBOR									
2240/1 Barbara Klaus Bürgerbeteiligung PV Anlage 104500	639100	AT	2023 - 2033	4.600,00	4.100,00	0,00	400,00	100,00	500,00	0,00	3.700,00	500,00
			EUR/0,000% EURIBOR									
2241/1 Johann Michael Thoma Bürgerbeteiligung PV Anlage 104502	639100	AT	2023 - 2033	2.300,00	2.100,00	0,00	200,00	0,00	200,00	0,00	1.900,00	200,00
			EUR/0,000% EURIBOR									
2242/1 Lukas Kirchner Bürgerbeteiligung PV Anlage 104503	639100	AT	2023 - 2033	1.840,00	1.600,00	0,00	200,00	0,00	200,00	0,00	1.400,00	200,00
			EUR/0,000% EURIBOR									
2243/1 Mag. phil. Christine Aloisia Studeny Bürgerbeteiligung PV Anlage 104504	639100	AT	2023 - 2033	4.600,00	4.100,00	0,00	400,00	100,00	500,00	0,00	3.700,00	500,00
			EUR/0,000% EURIBOR									
2244/1 Johann Wondraczek Bürgerbeteiligung PV Anlage 104505	639100	AT	2023 - 2033	4.600,00	4.100,00	0,00	500,00	100,00	600,00	0,00	3.600,00	600,00
			EUR/0,000% EURIBOR									

Nachweis über haushaltsinterne Vergütungen (Anlage 6f)

Gruppenebene	Erträge	Aufwendungen
0 Vertretungskörper und allgemeine Verwaltung	71.700,00	16.800,00
1 Öffentliche Ordnung und Sicherheit	0,00	0,00
2 Unterricht, Erziehung, Sport und Wissenschaft	0,00	21.800,00
3 Kunst, Kultur und Kultus	0,00	28.700,00
4 Soziale Wohlfahrt und Wohnbauförderung	0,00	0,00
5 Gesundheit	0,00	0,00
6 Straßen- und Wasserbau, Verkehr	0,00	16.200,00
7 Wirtschaftsförderung	0,00	24.200,00
8 Dienstleistungen	200.000,00	164.000,00
9 Finanzwirtschaft	0,00	0,00
Summe	271.700,00	271.700,00

Leasingspiegel (Anlage 6i)

Finanzierungsleasing

Ansatz- oder Projektbezeichnung	Anschaffungskosten	Buchwert 31.12.2024	Buchwert 31.12.2025	Summe ausstehender Mindestleasing- zahlungen	Laufzeit	Restlaufzeit in Jahren	Kautionen für Finanzierungsleasing
Summe	0,00	0,00	0,00	0,00			

Wirtschaftliche Unternehmungen, Betriebe, betriebsähnliche Einrichtungen gem. § 1 Abs. 2

Summe	0,00	0,00	0,00	0,00			
--------------	-------------	-------------	-------------	-------------	--	--	--

Operating Leasing

Ansatz- oder Projektbezeichnung	Laufzeit Grundmietzeit in Jahren	Gesamtkosten	Einmalkaution	Leasingentgelt (ohne laufender Kaution)	Laufende Kaution	Restlaufzeit in Jahren	Kumulierte Restzahlungen
Volksschul Neubau M-211000.0001 (211000)	01.06.2006 - 31.05.2026 20,00	1.747.467,96	0,00	87.700,00	0,00	1,41	181.326,00
Summe		1.747.467,96	0,00	87.700,00	0,00		181.326,00

Wirtschaftliche Unternehmungen, Betriebe, betriebsähnliche Einrichtungen gem. § 1 Abs. 2

Summe		0,00	0,00	0,00	0,00		0,00
--------------	--	-------------	-------------	-------------	-------------	--	-------------

Rückstellungsspiegel (Anlage 6q)

Rückstellung	Stand 31.12.2024	Dotierungen (+)	Auflösung inkl. Verbrauch (-)	Stand 31.12.2025
Kurzfristig	0,00	0,00	0,00	0,00
Rückstellungen für Prozesskosten	0,00	0,00	0,00	0,00
Rückstellungen für nicht konsumierte Urlaube	0,00	0,00	0,00	0,00
Rückstellungen für ausstehende Rechnungen	0,00	0,00	0,00	0,00
Sonstige kurzfristige Rückstellungen	0,00	0,00	0,00	0,00
Langfristig	4.800,00	2.900,00	0,00	7.700,00
Rückstellungen für Abfertigungen	0,00	0,00	0,00	0,00
Rückstellungen für Jubiläumszuwendungen	4.800,00	2.900,00	0,00	7.700,00
Rückstellungen für Haftungen	0,00	0,00	0,00	0,00
Rückstellungen für Sanierung von Altlasten	0,00	0,00	0,00	0,00
Rückstellungen für Pensionen (Säule I)	0,00	0,00	0,00	0,00
Sonstige langfristige Rückstellungen	0,00	0,00	0,00	0,00
Gesamtsumme	4.800,00	2.900,00	0,00	7.700,00

Nachweis Vermögen mit abgeänderter Nutzungsdauer

Konto	Bezeichnung	Nutzungsdauer lt. VRV	Abweichende Nutzungsdauer	Begründung
2/0430001/00001	Flächenwidmungsplan 2001-2008	0,0	10,0	Bewertungsinfo - Newsletter der Firma Gemdat vom 23.04.2019
2/0430001/00002	Flächenwidmungsplan 2010	0,0	10,0	Bewertungsinfo - Newsletter der Firma Gemdat vom 23.04.2019
2/0430001/00003	Flächenwidmungsplan 2011	0,0	10,0	Bewertungsinfo - Newsletter der Firma Gemdat vom 23.04.2019
2/0430001/00004	Flächenwidmungsplan 2012	0,0	10,0	Bewertungsinfo - Newsletter der Firma Gemdat vom 23.04.2019
2/0430001/00005	Flächenwidmungsplan 2013	0,0	10,0	Bewertungsinfo - Newsletter der Firma Gemdat vom 23.04.2019
2/0430001/00006	Flächenwidmungsplan 2014	0,0	10,0	Bewertungsinfo - Newsletter der Firma Gemdat vom 23.04.2019
2/0430001/00007	Flächenwidmungsplan 2015	0,0	10,0	Bewertungsinfo - Newsletter der Firma Gemdat vom 23.04.2019
2/0430001/00008	Flächenwidmungsplan 2016	0,0	10,0	Bewertungsinfo - Newsletter der Firma Gemdat vom 23.04.2019
2/0430001/00009	Flächenwidmungsplan 2017	0,0	10,0	Bewertungsinfo - Newsletter der Firma Gemdat vom 23.04.2019
2/0430001/00010	Flächenwidmungsplan 2018	0,0	10,0	Bewertungsinfo - Newsletter der Firma Gemdat vom 23.04.2019
2/0430001/00011	Bebauungsplan 2019-2023	0,0	10,0	Nutzungsdauer aufgrund der Empfehlung der Gemdat: Newsletter vom 23.04.20219, Bewertungsinfos: Bewertung von immateriellen Vermögenswerten, Nutzungsdauer 10 Jahre: Flächenwidmungspläne, Bebauungspläne, Baumkataster, Grünflächenkataster, etc
2/0430001/00012	Flächenwidmungsplan 2021	0,0	10,0	Bewertungsinfo - Newsletter der Firma Gemdat vom 23.04.2019
2/0430001/00013	Teilbebauungsplan Vießling 2013	0,0	10,0	Nutzungsdauer aufgrund der Empfehlung der Gemdat: Newsletter vom 23.04.20219, Bewertungsinfos: Bewertung von immateriellen Vermögenswerten, Nutzungsdauer 10 Jahre: Flächenwidmungspläne, Bebauungspläne, Baumkataster, Grünflächenkataster, etc
2/0430001/00014	Teilbebauungsplan 2014	0,0	10,0	Nutzungsdauer aufgrund der Empfehlung der Gemdat: Newsletter vom 23.04.20219, Bewertungsinfos: Bewertung von immateriellen Vermögenswerten, Nutzungsdauer 10 Jahre: Flächenwidmungspläne, Bebauungspläne, Baumkataster, Grünflächenkataster, etc
2/0430001/00015	Lageplan Fischkasten 2014	0,0	10,0	Bewertungsinfo - Newsletter der Firma Gemdat vom 23.04.2019
2/0430001/00016	Teilbebauungsplan Hinterweg 2018	0,0	10,0	Nutzungsdauer aufgrund der Empfehlung der Gemdat: Newsletter vom 23.04.20219, Bewertungsinfos: Bewertung von immateriellen Vermögenswerten, Nutzungsdauer 10 Jahre: Flächenwidmungspläne, Bebauungspläne, Baumkataster, Grünflächenkataster, etc
2/0430001/00017	Flächenwidmungsplan 2020	0,0	10,0	Bewertungsinfo - Newsletter der Firma Gemdat vom 23.04.2019
2/0440001/00001	GeoOffice Express Crossgrade Lizenz	0,0	4,0	Nutzungsdauer für Software analog zur Hardware
2/0440001/00002	GeoOffice Lizenzmanager	0,0	4,0	Nutzungsdauer für Software analog zur Hardware
2/0440001/00003	DCE Erstlizenz	0,0	4,0	Nutzungsdauer für Software analog zur Hardware
2/0440001/00004	WebOffice Plus und Web Office Initial Lizenz	0,0	4,0	Nutzungsdauer für Software analog zur Hardware
2/0440001/00005	geoOffice online Grundbuch inkl. DKM Lizenz	0,0	4,0	Nutzungsdauer für Software analog zur Hardware
2/0440001/00006	k5 ELAK Integr. KIM7k5 Mod. Lizenz	0,0	4,0	Nutzungsdauer für Software analog zur Hardware
2/0440001/00007	k5 ELAK Readable PDF Convers. Lizenz	0,0	4,0	Nutzungsdauer für Software analog zur Hardware
2/0440001/00008	KIM ELAK Scan Client Plus (SC) Lizenz	0,0	4,0	Nutzungsdauer für Software analog zur Hardware
2/0440001/00009	k5 Finanz	0,0	4,0	Nutzungsdauer für Software analog zur Hardware
2/0440001/00010	k5 Finanz - Zusatz Friedhof	0,0	4,0	Nutzungsdauer für Software analog zur Hardware

Konto	Bezeichnung	Nutzungsdauer lt. VRV	Abweichende Nutzungsdauer	Begründung
2/0440001/00011	DCE Concurrent User	0,0	4,0	Nutzungsdauer für Software analog zur Hardware
2/0440001/00012	k5 Verfahren	0,0	4,0	Nutzungsdauer für Software analog zur Hardware
2/0440001/00013	Hyper-V Backup inkl 3J SMA	0,0	4,0	Nutzungsdauer für Software analog zur Hardware
2/0440001/00014	k5 ELAK Workflow Unlimited	0,0	4,0	Nutzungsdauer für Software analog zur Hardware
2/0440001/00015	k5 EB Erfassen & Bewerten	0,0	4,0	Nutzungsdauer für Software analog zur Hardware
3/0440001/00001	BA 101 Leitungsinformationssystem LIS WVA	0,0	25,0	Nutzungsdauer aufgrund der Empfehlung der Gemdat: Newsletter vom 23.04.20219, Bewertungsinfos: Bewertung von immateriellen Vermögenswerten, Nutzungsdauer 25 Jahre: Leitungskataster
3/0440001/00002	BA 101 - Leitungsinformationssystem LIS ABA	0,0	25,0	Nutzungsdauer aufgrund der Empfehlung der Gemdat: Newsletter vom 23.04.20219, Bewertungsinfos: Bewertung von immateriellen Vermögenswerten, Nutzungsdauer 25 Jahre: Leitungskataster
3/0440001/00003	KT NÖ WAWIFO 1. Teil BA 101 - Leitungsinformationssystem LI	0,0	25,0	Nutzungsdauer aufgrund der Empfehlung der Gemdat: Newsletter vom 23.04.20219, Bewertungsinfos: Bewertung von immateriellen Vermögenswerten, Nutzungsdauer 25 Jahre: Leitungskataster

MFP - Ergebnishaushalt Gesamt 1. Ebene
- interne Vergütungen enthalten

MVAG	Mittelverwendungs- und -aufbringungsgruppen (1. Ebene)	VA 2025	Plan 2026	Plan 2027	Plan 2028	Plan 2029
211	Erträge aus der operativen Verwaltungstätigkeit	3.889.900,00	3.945.500,00	3.986.600,00	4.082.500,00	4.080.600,00
212	Erträge aus Transfers	731.500,00	799.100,00	729.600,00	878.700,00	699.000,00
213	Finanzerträge	100,00	100,00	100,00	100,00	100,00
21	Summe Erträge	4.621.500,00	4.744.700,00	4.716.300,00	4.961.300,00	4.779.700,00
221	Personalaufwand	1.117.500,00	987.500,00	1.007.300,00	958.100,00	982.300,00
222	Sachaufwand	1.989.700,00	1.983.900,00	1.883.900,00	1.900.900,00	1.868.500,00
223	Transferaufwand	1.642.500,00	1.717.500,00	1.788.000,00	1.852.300,00	1.942.400,00
224	Finanzaufwand	207.700,00	216.500,00	204.900,00	198.800,00	104.300,00
22	Summe Aufwendungen	4.957.400,00	4.905.400,00	4.884.100,00	4.910.100,00	4.897.500,00
SA0	Saldo (0) Nettoergebnis (21 - 22)	-335.900,00	-160.700,00	-167.800,00	51.200,00	-117.800,00
230	Entnahmen von Haushaltsrücklagen	353.700,00	313.100,00	258.500,00	155.300,00	179.800,00
240	Zuweisungen an Haushaltsrücklagen	0,00	0,00	0,00	0,00	0,00
SA01	Saldo (01) Haushaltsrücklagen (230 - 240)	353.700,00	313.100,00	258.500,00	155.300,00	179.800,00
SA00	Saldo (00) Nettoergebnis nach Haushaltsrücklagen (Saldo 0 + Saldo 01)	17.800,00	152.400,00	90.700,00	206.500,00	62.000,00

MFP - Finanzierungshaushalt Gesamt 1. Ebene
- interne Vergütungen enthalten

MVAG	Mittelverwendungs- und -aufbringungsgruppen (1. Ebene)	VA 2025	Plan 2026	Plan 2027	Plan 2028	Plan 2029
OPERATIVE GEBARUNG						
311	Einzahlungen aus operativer Verwaltungstätigkeit	3.873.500,00	3.932.100,00	3.973.200,00	4.019.100,00	4.067.200,00
312	Einzahlungen aus Transfers	622.100,00	689.700,00	627.400,00	783.200,00	607.900,00
313	Einzahlungen aus Finanzerträgen	100,00	100,00	100,00	100,00	100,00
31	Summe Einzahlungen operative Gebarung	4.495.700,00	4.621.900,00	4.600.700,00	4.802.400,00	4.675.200,00
321	Auszahlungen aus Personalaufwand	1.115.200,00	985.100,00	1.004.800,00	955.500,00	979.600,00
322	Auszahlungen aus Sachaufwand	1.345.500,00	1.352.000,00	1.288.600,00	1.289.300,00	1.315.100,00
323	Auszahlungen aus Transfers	1.641.500,00	1.716.500,00	1.787.000,00	1.851.300,00	1.941.400,00
324	Auszahlungen aus Finanzaufwand	207.700,00	216.500,00	204.900,00	198.800,00	104.300,00
32	Summe Auszahlungen operative Gebarung	4.309.900,00	4.270.100,00	4.285.300,00	4.294.900,00	4.340.400,00
SA1	Saldo (1) Geldfluss aus der operativen Gebarung (31 – 32)	185.800,00	351.800,00	315.400,00	507.500,00	334.800,00
INVESTIVE GEBARUNG						
331	Einzahlungen aus der Investitionstätigkeit	0,00	0,00	0,00	0,00	0,00
332	Einzahlungen aus der Rückzahlung von Darlehen sowie gewährten Vorschüssen	0,00	0,00	0,00	0,00	0,00
333	Einzahlungen aus Kapitaltransfers	57.800,00	83.300,00	368.300,00	268.300,00	52.300,00
33	Summe Einzahlungen investive Gebarung	57.800,00	83.300,00	368.300,00	268.300,00	52.300,00
341	Auszahlungen aus der Investitionstätigkeit	353.900,00	561.600,00	437.900,00	518.500,00	98.500,00
342	Auszahlungen aus der Gewährung von Darlehen sowie gewährten Vorschüssen	0,00	0,00	0,00	0,00	0,00
343	Auszahlungen aus Kapitaltransfers	1.000,00	1.000,00	1.000,00	1.000,00	1.000,00
34	Summe Auszahlungen investive Gebarung	354.900,00	562.600,00	438.900,00	519.500,00	99.500,00
SA2	Saldo (2) Geldfluss aus der investiven Gebarung (33 – 34)	-297.100,00	-479.300,00	-70.600,00	-251.200,00	-47.200,00
SA3	Saldo (3) Nettofinanzierungssaldo (Saldo 1 + Saldo 2)	-111.300,00	-127.500,00	244.800,00	256.300,00	287.600,00

MVAG	Mittelverwendungs- und -aufbringungsgruppen (1. Ebene)	VA 2025	Plan 2026	Plan 2027	Plan 2028	Plan 2029
FINANZIERUNGSTÄTIGKEIT						
351	Einzahlungen aus der Aufnahme von Finanzschulden	0,00	273.100,00	0,00	0,00	0,00
353	Einzahlungen infolge eines Kapitaltausches bei derivativen Finanzinstrumenten mit Grundgeschäft	0,00	0,00	0,00	0,00	0,00
355	Einzahlungen aus dem Abgang von Finanzinstrumenten	1.500,00	0,00	0,00	1.750.500,00	0,00
35	Summe Einzahlungen aus der Finanzierungstätigkeit	1.500,00	273.100,00	0,00	1.750.500,00	0,00
361	Auszahlungen aus der Tilgung von Finanzschulden	285.100,00	303.700,00	292.600,00	2.032.200,00	285.100,00
363	Auszahlungen infolge eines Kapitaltausches bei derivativen Finanzinstrumenten mit Grundgeschäft	0,00	0,00	0,00	0,00	0,00
365	Auszahlungen für den Erwerb von Finanzinstrumenten	25.600,00	25.600,00	25.600,00	25.600,00	25.600,00
36	Summe Auszahlungen aus der Finanzierungstätigkeit	310.700,00	329.300,00	318.200,00	2.057.800,00	310.700,00
SA4	Saldo (4) Geldfluss aus der Finanzierungstätigkeit (35 – 36)	-309.200,00	-56.200,00	-318.200,00	-307.300,00	-310.700,00
SA5	Saldo (5) Geldfluss aus der voranschlagswirksamen Gebarung (Saldo 3 + Saldo 4)	-420.500,00	-183.700,00	-73.400,00	-51.000,00	-23.100,00

MFP - Ergebnishaushalt Gesamt 1. und 2. Ebene
- interne Vergütungen enthalten

MVAG	Mittelverwendungs- und aufbringungsgruppen (1. und 2. Ebene)	VA 2025	Plan 2026	Plan 2027	Plan 2028	Plan 2029
211	Erträge aus der operativen Verwaltungstätigkeit	3.889.900,00	3.945.500,00	3.986.600,00	4.082.500,00	4.080.600,00
2111	Erträge aus eigenen Abgaben	566.500,00	566.500,00	566.500,00	566.500,00	566.500,00
2112	Erträge aus Ertragsanteilen	1.609.000,00	1.641.200,00	1.674.000,00	1.707.500,00	1.741.600,00
2113	Erträge aus Gebühren	863.500,00	945.800,00	950.800,00	955.800,00	960.800,00
2114	Erträge aus Leistungen	492.000,00	499.100,00	506.200,00	512.200,00	519.800,00
2115	Erträge aus Besitz und wirtschaftlicher Tätigkeit	148.100,00	148.100,00	148.100,00	148.100,00	148.100,00
2116	Erträge aus Veräußerung und sonstige Erträge	210.800,00	144.800,00	141.000,00	192.400,00	143.800,00
2117	Nicht finanzierungswirksame operative Erträge	0,00	0,00	0,00	0,00	0,00
212	Erträge aus Transfers	731.500,00	799.100,00	729.600,00	878.700,00	699.000,00
2121	Transferertrag von Trägern des öffentlichen Rechts	617.600,00	685.200,00	622.900,00	778.700,00	603.400,00
2122	Transferertrag von Beteiligungen	0,00	0,00	0,00	0,00	0,00
2123	Transferertrag von Unternehmen (mit Finanzunternehmen)	500,00	500,00	500,00	500,00	500,00
2124	Transferertrag von Haushalten und Organisationen ohne Erwerbscharakter	4.000,00	4.000,00	4.000,00	4.000,00	4.000,00
2125	Transferertrag vom Ausland	0,00	0,00	0,00	0,00	0,00
2126	Investitions- und Tilgungszuschüsse zwischen Unternehmungen und Betrieben der Gebietskörperschaft und der Gebietskörperschaft	0,00	0,00	0,00	0,00	0,00
2127	Nicht finanzierungswirksamer Transferertrag	109.400,00	109.400,00	102.200,00	95.500,00	91.100,00
213	Finanzerträge	100,00	100,00	100,00	100,00	100,00
2131	Erträge aus Zinsen	100,00	100,00	100,00	100,00	100,00
2132	Erträge aus Zinsen aus derivativen Finanzinstrumenten mit und ohne Grundgeschäft	0,00	0,00	0,00	0,00	0,00
2133	Erträge aus Gewinnentnahmen von marktbestimmten Betrieben	0,00	0,00	0,00	0,00	0,00
2134	Sonstige Finanzerträge	0,00	0,00	0,00	0,00	0,00
2135	Erträge aus Dividenden/Gewinnausschüttungen	0,00	0,00	0,00	0,00	0,00
2136	Sonstige nicht finanzierungswirksame Finanzerträge	0,00	0,00	0,00	0,00	0,00
21	Summe Erträge	4.621.500,00	4.744.700,00	4.716.300,00	4.961.300,00	4.779.700,00
221	Personalaufwand	1.117.500,00	987.500,00	1.007.300,00	958.100,00	982.300,00
2211	Personalaufwand (Bezüge, Nebengebühren, Mehrleistungen)	910.300,00	793.400,00	813.200,00	759.100,00	778.200,00
2212	Gesetzlicher und freiwilliger Sozialaufwand	204.900,00	191.700,00	191.600,00	196.400,00	201.400,00
2213	Sonstiger Personalaufwand	0,00	0,00	0,00	0,00	0,00
2214	Nicht finanzierungswirksamer Personalaufwand	2.300,00	2.400,00	2.500,00	2.600,00	2.700,00
222	Sachaufwand	1.989.700,00	1.983.900,00	1.883.900,00	1.900.900,00	1.868.500,00
2221	Gebrauchs- und Verbrauchsgüter, Handelswaren	103.300,00	101.600,00	101.500,00	100.000,00	100.600,00
2222	Verwaltungs- und Betriebsaufwand	250.200,00	239.300,00	241.900,00	248.700,00	251.300,00

MVAG	Mittelverwendungs- und aufbringungsgruppen (1. und 2. Ebene)	VA 2025	Plan 2026	Plan 2027	Plan 2028	Plan 2029
2223	Leasing- und Mietaufwand	145.400,00	146.800,00	59.800,00	60.800,00	61.900,00
2224	Instandhaltung	109.500,00	125.000,00	120.100,00	105.100,00	105.100,00
2225	Sonstiger Sachaufwand	753.500,00	752.700,00	778.700,00	818.100,00	809.600,00
2226	Nicht finanzierungswirksamer Sachaufwand	627.800,00	618.500,00	581.900,00	568.200,00	540.000,00
223	Transferaufwand	1.642.500,00	1.717.500,00	1.788.000,00	1.852.300,00	1.942.400,00
2231	Transferaufwand an Träger des öffentlichen Rechts	1.256.400,00	1.335.200,00	1.407.200,00	1.484.800,00	1.570.500,00
2232	Transferaufwand an Beteiligungen	0,00	0,00	0,00	0,00	0,00
2233	Transferaufwand an Unternehmen (mit Finanzunternehmen)	296.300,00	310.500,00	309.000,00	300.700,00	301.600,00
2234	Transferaufwand an Haushalte und Organisationen ohne Erwerbscharakter	89.800,00	71.800,00	71.800,00	66.800,00	70.300,00
2235	Transferaufwand an das Ausland	0,00	0,00	0,00	0,00	0,00
2236	Investitions- und Tilgungszuschüsse zwischen Unternehmungen und Betrieben der Gebietskörperschaft und der Gebietskörperschaft	0,00	0,00	0,00	0,00	0,00
2237	Nicht finanzierungswirksamer Transferaufwand	0,00	0,00	0,00	0,00	0,00
224	Finanzaufwand	207.700,00	216.500,00	204.900,00	198.800,00	104.300,00
2241	Aufwendungen für Zinsen	202.600,00	211.400,00	199.800,00	193.700,00	99.200,00
2242	Zinsen und sonstige Aufwendungen aus derivativen Finanzinstrumenten mit und ohne Grundgeschäft	0,00	0,00	0,00	0,00	0,00
2243	Gewinnentnahmen von Unternehmungen und marktbestimmten Betrieben der Gebietskörperschaft (innerhalb der Gebietskörperschaft)	0,00	0,00	0,00	0,00	0,00
2244	Sonstiger Finanzaufwand	5.100,00	5.100,00	5.100,00	5.100,00	5.100,00
2245	Nicht finanzierungswirksamer Finanzaufwand	0,00	0,00	0,00	0,00	0,00
22	Summe Aufwendungen	4.957.400,00	4.905.400,00	4.884.100,00	4.910.100,00	4.897.500,00
SA0	Saldo (0) Nettoergebnis (21 - 22)	-335.900,00	-160.700,00	-167.800,00	51.200,00	-117.800,00
230	Entnahmen von Haushaltsrücklagen	353.700,00	313.100,00	258.500,00	155.300,00	179.800,00
2301	Entnahmen von Haushaltsrücklagen	353.700,00	313.100,00	258.500,00	155.300,00	179.800,00
240	Zuweisungen an Haushaltsrücklagen	0,00	0,00	0,00	0,00	0,00
2401	Zuweisungen an Haushaltsrücklagen	0,00	0,00	0,00	0,00	0,00
SA01	Saldo (01) Haushaltsrücklagen (230 - 240)	353.700,00	313.100,00	258.500,00	155.300,00	179.800,00
SA00	Saldo (00) Nettoergebnis nach Haushaltsrücklagen (Saldo 0 + Saldo 01)	17.800,00	152.400,00	90.700,00	206.500,00	62.000,00

MFP - Finanzierungshaushalt Gesamt 1. und 2. Ebene
- interne Vergütungen enthalten

MVAG	Mittelverwendungs- und aufbringungsgruppen (1. und 2. Ebene)	VA 2025	Plan 2026	Plan 2027	Plan 2028	Plan 2029
311	Einzahlungen aus operativer Verwaltungstätigkeit	3.873.500,00	3.932.100,00	3.973.200,00	4.019.100,00	4.067.200,00
3111	Einzahlungen aus eigenen Abgaben	566.500,00	566.500,00	566.500,00	566.500,00	566.500,00
3112	Einzahlungen aus Ertragsanteilen	1.609.000,00	1.641.200,00	1.674.000,00	1.707.500,00	1.741.600,00
3113	Einzahlungen aus Gebühren	863.500,00	945.800,00	950.800,00	955.800,00	960.800,00
3114	Einzahlungen aus Leistungen	492.000,00	499.100,00	506.200,00	512.200,00	519.800,00
3115	Einzahlungen aus Besitz und wirtschaftlicher Tätigkeit	148.100,00	148.100,00	148.100,00	148.100,00	148.100,00
3116	Einzahlungen aus Veräußerung von geringwertigen Wirtschaftsgütern (GWG) und sonstige Einzahlungen	194.400,00	131.400,00	127.600,00	129.000,00	130.400,00
312	Einzahlungen aus Transfers	622.100,00	689.700,00	627.400,00	783.200,00	607.900,00
3121	Transferzahlungen von Trägern des öffentlichen Rechts	617.600,00	685.200,00	622.900,00	778.700,00	603.400,00
3122	Transferzahlungen von Beteiligungen	0,00	0,00	0,00	0,00	0,00
3123	Transferzahlungen von Unternehmen (inkl. Finanzunternehmen)	500,00	500,00	500,00	500,00	500,00
3124	Transferzahlungen von Haushalten und Organisationen ohne Erwerbscharakter	4.000,00	4.000,00	4.000,00	4.000,00	4.000,00
3125	Transferzahlungen vom Ausland	0,00	0,00	0,00	0,00	0,00
3126	Investitions- und Tilgungszuschüsse zwischen Unternehmungen und Betrieben der Gebietskörperschaft und der Gebietskörperschaft	0,00	0,00	0,00	0,00	0,00
313	Einzahlungen aus Finanzerträgen	100,00	100,00	100,00	100,00	100,00
3131	Einzahlungen aus Zinserträgen	100,00	100,00	100,00	100,00	100,00
3132	Einzahlungen aus Zinsen aus derivativen Finanzinstrumenten mit und ohne Grundgeschäft	0,00	0,00	0,00	0,00	0,00
3133	Einzahlungen aus Gewinnentnahmen von marktbestimmten Betrieben	0,00	0,00	0,00	0,00	0,00
3134	Sonstige Einzahlungen aus Finanzerträgen	0,00	0,00	0,00	0,00	0,00
3135	Einzahlungen aus Dividenden/Gewinnausschüttungen	0,00	0,00	0,00	0,00	0,00
31	Summe Einzahlungen operative Gebarung	4.495.700,00	4.621.900,00	4.600.700,00	4.802.400,00	4.675.200,00
321	Auszahlungen aus Personalaufwand	1.115.200,00	985.100,00	1.004.800,00	955.500,00	979.600,00
3211	Auszahlungen für Personalaufwand (Bezüge, Nebengebühren, und Mehrleistungsvergütungen)	910.300,00	793.400,00	813.200,00	759.100,00	778.200,00
3212	Auszahlungen für gesetzliche und freiwillige Sozialaufwendungen	204.900,00	191.700,00	191.600,00	196.400,00	201.400,00
3213	Auszahlungen aus sonstigem Personalaufwand	0,00	0,00	0,00	0,00	0,00
322	Auszahlungen aus Sachaufwand	1.345.500,00	1.352.000,00	1.288.600,00	1.289.300,00	1.315.100,00
3221	Auszahlungen für Gebrauchs- und Verbrauchsgüter, Handelswaren	103.300,00	101.600,00	101.500,00	100.000,00	100.600,00
3222	Auszahlungen für Verwaltungs- und Betriebsaufwand	250.200,00	239.300,00	241.900,00	248.700,00	251.300,00
3223	Auszahlungen für Leasing- und Mietaufwand	145.400,00	146.800,00	59.800,00	60.800,00	61.900,00
3224	Auszahlungen für Instandhaltung	109.500,00	125.000,00	120.100,00	105.100,00	105.100,00
3225	Sonstige Auszahlungen aus Sachaufwand	737.100,00	739.300,00	765.300,00	774.700,00	796.200,00
3226	Auszahlungen aus der Inanspruchnahme von Haftungen	0,00	0,00	0,00	0,00	0,00

MVAG	Mittelverwendungs- und aufbringungsgruppen (1. und 2. Ebene)	VA 2025	Plan 2026	Plan 2027	Plan 2028	Plan 2029
323	Auszahlungen aus Transfers	1.641.500,00	1.716.500,00	1.787.000,00	1.851.300,00	1.941.400,00
3231	Transferzahlungen an Träger des öffentlichen Rechts	1.256.400,00	1.335.200,00	1.407.200,00	1.484.800,00	1.570.500,00
3232	Transferzahlungen an Beteiligungen	0,00	0,00	0,00	0,00	0,00
3233	Transferzahlungen an Unternehmen (inkl. Finanzunternehmen)	296.300,00	310.500,00	309.000,00	300.700,00	301.600,00
3234	Transferzahlungen an Haushalte und Organisationen ohne Erwerbscharakter	88.800,00	70.800,00	70.800,00	65.800,00	69.300,00
3235	Transferzahlungen an das Ausland	0,00	0,00	0,00	0,00	0,00
3236	Investitions- und Tilgungszuschüsse zwischen Unternehmungen und Betrieben der Gebietskörperschaft und der Gebietskörperschaft	0,00	0,00	0,00	0,00	0,00
324	Auszahlungen aus Finanzaufwand	207.700,00	216.500,00	204.900,00	198.800,00	104.300,00
3241	Auszahlungen für Zinsen	202.600,00	211.400,00	199.800,00	193.700,00	99.200,00
3242	Auszahlungen für Zinsen aus derivativen Finanzinstrumenten mit und ohne Grundgeschäft	0,00	0,00	0,00	0,00	0,00
3243	Auszahlungen aus Gewinnentnahmen von marktbestimmten Betrieben	0,00	0,00	0,00	0,00	0,00
3244	Sonstige Auszahlungen aus Finanzaufwendungen	5.100,00	5.100,00	5.100,00	5.100,00	5.100,00
32	Summe Auszahlungen operative Gebarung	4.309.900,00	4.270.100,00	4.285.300,00	4.294.900,00	4.340.400,00
SA1	Saldo (1) Geldfluss aus der operativen Gebarung (31 – 32)	185.800,00	351.800,00	315.400,00	507.500,00	334.800,00
331	Einzahlungen aus der Investitionstätigkeit	0,00	0,00	0,00	0,00	0,00
3311	Einzahlungen aus der Veräußerung von immateriellem Vermögen	0,00	0,00	0,00	0,00	0,00
3312	Einzahlungen aus der Veräußerung von Grundstücken und Grundstückeinrichtungen	0,00	0,00	0,00	0,00	0,00
3313	Einzahlungen aus der Veräußerung von Gebäuden und Bauten	0,00	0,00	0,00	0,00	0,00
3314	Einzahlungen aus der Veräußerung von technischen Anlagen, Fahrzeugen und Maschinen	0,00	0,00	0,00	0,00	0,00
3315	Einzahlungen aus der Veräußerung von Amts-, Betriebs- und Geschäftsausstattung	0,00	0,00	0,00	0,00	0,00
3316	Einzahlungen aus der Veräußerung von Kulturgütern	0,00	0,00	0,00	0,00	0,00
3317	Einzahlungen aus der Veräußerung von Beteiligungen	0,00	0,00	0,00	0,00	0,00
3318	Einzahlungen aus der Veräußerung von kofinanzierten Schutzbauten	0,00	0,00	0,00	0,00	0,00
332	Einzahlungen aus der Rückzahlung von Darlehen sowie gewährten Vorschüssen	0,00	0,00	0,00	0,00	0,00
3321	Einzahlungen aus Darlehen an Träger des öffentlichen Rechts	0,00	0,00	0,00	0,00	0,00
3322	Einzahlungen aus Darlehen an Beteiligungen	0,00	0,00	0,00	0,00	0,00
3323	Einzahlungen aus Darlehen an Unternehmen und Haushalte	0,00	0,00	0,00	0,00	0,00
3325	Einzahlungen aus Vorschüssen und Anzahlungen	0,00	0,00	0,00	0,00	0,00
333	Einzahlungen aus Kapitaltransfers	57.800,00	83.300,00	368.300,00	268.300,00	52.300,00
3331	Kapitaltransferzahlungen von Trägern des öffentlichen Rechts	28.800,00	33.300,00	299.300,00	124.300,00	25.300,00
3332	Kapitaltransferzahlungen von Beteiligungen	0,00	0,00	0,00	0,00	0,00
3333	Kapitaltransferzahlungen von Unternehmen	0,00	0,00	0,00	37.000,00	0,00
3334	Kapitaltransferzahlungen von Haushalten und Organisationen ohne Erwerbscharakter	29.000,00	50.000,00	69.000,00	107.000,00	27.000,00

MVAG	Mittelverwendungs- und aufbringungsgruppen (1. und 2. Ebene)	VA 2025	Plan 2026	Plan 2027	Plan 2028	Plan 2029
3335	Kapitaltransferzahlungen vom Ausland	0,00	0,00	0,00	0,00	0,00
33	Summe Einzahlungen investive Gebarung	57.800,00	83.300,00	368.300,00	268.300,00	52.300,00
341	Auszahlungen aus der Investitionstätigkeit	353.900,00	561.600,00	437.900,00	518.500,00	98.500,00
3411	Auszahlungen für den Erwerb von immateriellem Vermögen	54.400,00	54.400,00	54.400,00	5.000,00	5.000,00
3412	Auszahlungen für den Erwerb von Grundstücken und Grundstückseinrichtungen	275.500,00	262.200,00	242.500,00	42.500,00	42.500,00
3413	Auszahlungen für den Erwerb von Gebäuden und Bauten	23.000,00	230.000,00	140.000,00	230.000,00	50.000,00
3414	Auszahlungen für den Erwerb von technischen Anlagen, Fahrzeugen und Maschinen	1.000,00	15.000,00	1.000,00	241.000,00	1.000,00
3415	Auszahlungen für den Erwerb von Amts-, Betriebs- und Geschäftsausstattung	0,00	0,00	0,00	0,00	0,00
3416	Auszahlungen für den Erwerb von Kulturgütern	0,00	0,00	0,00	0,00	0,00
3417	Auszahlungen für den Erwerb von Beteiligungen	0,00	0,00	0,00	0,00	0,00
3418	Auszahlungen für den Erwerb von kofinanzierten Schutzbauten	0,00	0,00	0,00	0,00	0,00
342	Auszahlungen aus der Gewährung von Darlehen sowie gewährten Vorschüssen	0,00	0,00	0,00	0,00	0,00
3421	Auszahlungen von Darlehen an Träger des öffentlichen Rechts	0,00	0,00	0,00	0,00	0,00
3422	Auszahlungen von Darlehen an Beteiligungen	0,00	0,00	0,00	0,00	0,00
3423	Auszahlungen von Darlehen an Unternehmen und Haushalte	0,00	0,00	0,00	0,00	0,00
3425	Auszahlungen von Vorschüssen und Anzahlungen	0,00	0,00	0,00	0,00	0,00
343	Auszahlungen aus Kapitaltransfers	1.000,00	1.000,00	1.000,00	1.000,00	1.000,00
3431	Kapitaltransferzahlungen an Träger des öffentlichen Rechts	0,00	0,00	0,00	0,00	0,00
3432	Kapitaltransferzahlungen an Beteiligungen	0,00	0,00	0,00	0,00	0,00
3433	Kapitaltransferzahlungen an Unternehmen (Finanzunternehmen)	0,00	0,00	0,00	0,00	0,00
3434	Kapitaltransferzahlungen an Haushalte und Organisationen ohne Erwerbscharakter	1.000,00	1.000,00	1.000,00	1.000,00	1.000,00
3435	Kapitaltransferzahlungen an das Ausland	0,00	0,00	0,00	0,00	0,00
34	Summe Auszahlungen investive Gebarung	354.900,00	562.600,00	438.900,00	519.500,00	99.500,00
SA2	Saldo (2) Geldfluss aus der investiven Gebarung (33 – 34)	-297.100,00	-479.300,00	-70.600,00	-251.200,00	-47.200,00
SA3	Saldo (3) Nettofinanzierungssaldo (Saldo 1 + Saldo 2)	-111.300,00	-127.500,00	244.800,00	256.300,00	287.600,00
351	Einzahlungen aus der Aufnahme von Finanzschulden	0,00	273.100,00	0,00	0,00	0,00
3511	Einzahlungen aus empfangenen Darlehen von öffentlichen Körperschaften und Rechtsträgern	0,00	0,00	0,00	0,00	0,00
3512	Einzahlungen aus empfangenen Darlehen von Beteiligungen	0,00	0,00	0,00	0,00	0,00
3513	Einzahlungen aus empfangenen Darlehen von Unternehmen und privaten Haushalten	0,00	0,00	0,00	0,00	0,00
3514	Einzahlungen aus Finanzschulden (Finanzunternehmen)	0,00	273.100,00	0,00	0,00	0,00
3515	Einzahlungen aus Aufnahmen von Leasingverbindlichkeiten	0,00	0,00	0,00	0,00	0,00
353	Einzahlungen infolge eines Kapitaltausches bei derivativen Finanzinstrumenten mit Grundgeschäft	0,00	0,00	0,00	0,00	0,00

MVAG	Mittelverwendungs- und aufbringungsgruppen (1. und 2. Ebene)	VA 2025	Plan 2026	Plan 2027	Plan 2028	Plan 2029
3530	Einzahlungen infolge eines Kapitaltausches bei derivativen Finanzinstrumenten mit Grundgeschäft	0,00	0,00	0,00	0,00	0,00
355	Einzahlungen aus dem Abgang von Finanzinstrumenten	1.500,00	0,00	0,00	1.750.500,00	0,00
3550	Einzahlungen aus dem Abgang von Finanzinstrumenten	1.500,00	0,00	0,00	1.750.500,00	0,00
35	Summe Einzahlungen aus der Finanzierungstätigkeit	1.500,00	273.100,00	0,00	1.750.500,00	0,00
361	Auszahlungen aus der Tilgung von Finanzschulden	285.100,00	303.700,00	292.600,00	2.032.200,00	285.100,00
3611	Auszahlungen aus empfangenen Darlehen von öffentlichen Körperschaften und Rechtsträgern	0,00	0,00	0,00	0,00	0,00
3612	Auszahlungen aus empfangenen Darlehen von Beteiligungen	0,00	0,00	0,00	0,00	0,00
3613	Auszahlungen aus empfangenen Darlehen von Unternehmen und privaten Haushalten	19.600,00	19.200,00	20.000,00	19.900,00	19.900,00
3614	Auszahlungen aus Finanzschulden	265.500,00	284.500,00	272.600,00	2.012.300,00	265.200,00
3615	Auszahlungen aus Rückzahlungen von Leasingverbindlichkeiten	0,00	0,00	0,00	0,00	0,00
363	Auszahlungen infolge eines Kapitaltausches bei derivativen Finanzinstrumenten mit Grundgeschäft	0,00	0,00	0,00	0,00	0,00
3630	Auszahlungen infolge eines Kapitaltausches bei derivativen Finanzinstrumenten mit Grundgeschäft	0,00	0,00	0,00	0,00	0,00
365	Auszahlungen für den Erwerb von Finanzinstrumenten	25.600,00	25.600,00	25.600,00	25.600,00	25.600,00
3650	Auszahlungen für den Erwerb von Finanzinstrumenten	25.600,00	25.600,00	25.600,00	25.600,00	25.600,00
36	Summe Auszahlungen aus der Finanzierungstätigkeit	310.700,00	329.300,00	318.200,00	2.057.800,00	310.700,00
SA4	Saldo (4) Geldfluss aus der Finanzierungstätigkeit (35 – 36)	-309.200,00	-56.200,00	-318.200,00	-307.300,00	-310.700,00
SA5	Saldo (5) Geldfluss aus der voranschlagswirksamen Gebarung (Saldo 3 + Saldo 4)	-420.500,00	-183.700,00	-73.400,00	-51.000,00	-23.100,00

MFP - Haushaltspotential (aufbauend auf der Ergebnisrechnung)

MVAG	Mittelverwendungs- und -aufbringungsgruppen	Mittelaufbringung	Mittelverwendung	Saldo
211	Erträge aus der operativen Verwaltungstätigkeit	3.889.900,00		
212	Erträge aus Transfers	731.500,00		
213	Finanzerträge	100,00		
Summe Erträge (SU 21)		4.621.500,00		
2117	Nicht finanzierungswirksame operative Erträge (Auflösung von Rückstellungen und Aktivierte Eigenleistungen)	0,00		
2127	Nicht finanzierungswirksamer Transferertrag (Auflösung von Investitionszuschüssen)	-109.400,00		
2136	Sonstige nicht finanzierungswirksame Finanzerträge (Auflösung von RS Bewertung von Beteiligungen und aktiven Finanzinstrumenten)	0,00		
Nicht finanzwirksame Erträge		-109.400,00		
Finanzwirksame Erträge		4.512.100,00		
221	Personalaufwand		1.117.500,00	
222	Sachaufwand		1.989.700,00	
223	Transferaufwand		1.642.500,00	
224	Finanzaufwand		207.700,00	
Summe Aufwendungen (SU 22)			4.957.400,00	
2214	Nicht finanzierungswirksamer Personalaufwand (Dotierung RS für Abfertigungen, Jubiläum u. nicht konsumierte Urlaube)		-2.300,00	
2226	Nicht finanzierungswirksamer Sachaufwand (inkl. Abschreibungen, Dotierung von RS Prozess, ausstehende Rechnungen)		-627.800,00	
2237	Nicht finanzierungswirksamer Transferaufwand (Dotierungen von RS f. Pensionen)		0,00	
2245	Nicht finanzierungswirksamer Finanzaufwand (Wertberichtigungen zu Finanzinstrumenten, Aufwendungen aus der Bewertung von Beteiligungen)		0,00	
Nicht finanzwirksame Aufwendungen			-630.100,00	
Finanzwirksame Aufwendungen			4.327.300,00	
Finanzwirksames Ergebnis		4.512.100,00	4.327.300,00	184.800,00

MVAG	Mittelverwendungs- und -aufbringungsgruppen	Mittelaufbringung	Mittelverwendung	Saldo
332	Einzahlungen aus der Rückzahlung von Darlehen sowie gewährten Vorschüssen (ohne 332x mit Projektcode - Anzahlungen)	0,00		
1141	Vorräte (- Veränderung)	0,00		
1142	Gegebene Anzahlungen auf Vorräte (- Veränderung)	0,00		
1540	Passive Rechnungsabgrenzung	0,00		
	Einzahlungen der Kontengruppe 000-089, die keinem Projekt mit Projektcode 1 zugeordnet sind	1.500,00		
	Einzahlungen der Kontengruppe 30, die keinem Projekt mit Projektcode 1 zugeordnet sind	51.000,00		
	- Erträge der Kontogruppe 80 mit Projektcode 1	0,00		
2301	Entnahmen von Rücklagen endfälliger Darlehen (Kontengruppe 893)	0,00		
Jährliche wiederkehrende Einzahlungen		52.500,00		
36	Auszahlungen aus der Finanzierungstätigkeit (ohne Projektcode 1)		310.700,00	
2401	Zuweisung an Rücklagen endfälliger Darlehen (Kontengruppe 793)		0,00	
342	Auszahlungen aus der Gewährung von Darlehen sowie gewährten Vorschüssen (ohne 342x mit Projektcode - Anzahlungen)		0,00	
1141	Vorräte (+ Veränderung)		0,00	
1142	Gegebene Anzahlungen auf Vorräte (+ Veränderung)		0,00	
1170	Aktive Rechnungsabgrenzung		0,00	
	Auszahlungen (Investitionen) der Kontengruppe 000-083, die keinem Projekt mit Projektcode 1 zugeordnet sind		29.500,00	
Jährliche wiederkehrende Auszahlungen			340.200,00	
	Kontengruppe 871, KT der Ergebnisrechnung, mit Projektcode (BZ)	-155.400,00		
Summe Kapitaltransfers der Ergebnisrechnung		-155.400,00		
H1 Jährliches Haushaltspotential (Eigenmittel)		4.409.200,00	4.667.500,00	-258.300,00
H4VJ Haushaltspotential Vorjahr (Endbestand HP-RL Vorjahr, Konto 935077 = AB)				274.700,00
H2 verfügbares Haushaltspotential (Eigenmittel)				16.400,00

MVAG	Mittelverwendungs- und -aufbringungsgruppen	Mittelaufbringung	Mittelverwendung	Saldo
Information 1 - Berechnung der tatsächlichen Liquidität		0,00	0,00	
im verfügbaren Haushaltspotential enthaltene Bedarfszuweisungen zur Liquiditätssteigerung aus Kontogruppe 871, KT der Ergebnisrechnung ohne Projektcode		144.600,00		
tatsächlicher Liquiditätsbedarf ohne Rücklagenauflösung (Abgang)		-128.200,00		
2401	Zuweisungen an Haushaltsrücklagen (Kontengruppe 794)		0,00	
2401	Zuweisungen an Haushaltsrücklagen (Kontengruppe 795)		0,00	
Jährliche Aufwände für Rücklagen			0,00	
2301	Entnahmen von Haushaltsrücklagen (Kontengruppe 894)	0,00		
2301	Entnahmen von Haushaltsrücklagen (Kontengruppe 895)	0,00		
Jährliche RL-Erträge f. Investitionen (finanzw.)			0,00	
H3 verfügbares Haushaltspotential (Eigenmittel) nach finanzwirksamen Rücklagen		16.400,00	0,00	16.400,00
- Zuweisungen und Umbuchungen an investive Vorhaben			16.400,00	-16.400,00
+ Rückführungen und Umbuchungen von investiven Vorhaben		0,00		0,00
H4 kumuliertes Haushaltspotential (Eigenmittel) Endbestand		16.400,00	16.400,00	0,00

MVAG	Mittelverwendungs- und -aufbringungsgruppen	Mittelaufbringung	Mittelverwendung	Saldo
211	Erträge aus der operativen Verwaltungstätigkeit	3.945.500,00		
212	Erträge aus Transfers	799.100,00		
213	Finanzerträge	100,00		
Summe Erträge (SU 21)		4.744.700,00		
2117	Nicht finanzierungswirksame operative Erträge (Auflösung von Rückstellungen und Aktivierte Eigenleistungen)	0,00		
2127	Nicht finanzierungswirksamer Transferertrag (Auflösung von Investitionszuschüssen)	-109.400,00		
2136	Sonstige nicht finanzierungswirksame Finanzerträge (Auflösung von RS Bewertung von Beteiligungen und aktiven Finanzinstrumenten)	0,00		
Nicht finanzwirksame Erträge		-109.400,00		
Finanzwirksame Erträge		4.635.300,00		
221	Personalaufwand		987.500,00	
222	Sachaufwand		1.983.900,00	
223	Transferaufwand		1.717.500,00	
224	Finanzaufwand		216.500,00	
Summe Aufwendungen (SU 22)			4.905.400,00	
2214	Nicht finanzierungswirksamer Personalaufwand (Dotierung RS für Abfertigungen, Jubiläum u. nicht konsumierte Urlaube)		-2.400,00	
2226	Nicht finanzierungswirksamer Sachaufwand (inkl. Abschreibungen, Dotierung von RS Prozess, ausstehende Rechnungen)		-618.500,00	
2237	Nicht finanzierungswirksamer Transferaufwand (Dotierungen von RS f. Pensionen)		0,00	
2245	Nicht finanzierungswirksamer Finanzaufwand (Wertberichtigungen zu Finanzinstrumenten, Aufwendungen aus der Bewertung von Beteiligungen)		0,00	
Nicht finanzwirksame Aufwendungen			-620.900,00	
Finanzwirksame Aufwendungen			4.284.500,00	
Finanzwirksames Ergebnis		4.635.300,00	4.284.500,00	350.800,00

MVAG	Mittelverwendungs- und -aufbringungsgruppen	Mittelaufbringung	Mittelverwendung	Saldo
332	Einzahlungen aus der Rückzahlung von Darlehen sowie gewährten Vorschüssen (ohne 332x mit Projektcode - Anzahlungen)	0,00		
1141	Vorräte (- Veränderung)	0,00		
1142	Gegebene Anzahlungen auf Vorräte (- Veränderung)	0,00		
1540	Passive Rechnungsabgrenzung	0,00		
	Einzahlungen der Kontengruppe 000-089, die keinem Projekt mit Projektcode 1 zugeordnet sind	0,00		
	Einzahlungen der Kontengruppe 30, die keinem Projekt mit Projektcode 1 zugeordnet sind	72.000,00		
	- Erträge der Kontogruppe 80 mit Projektcode 1	0,00		
2301	Entnahmen von Rücklagen endfälliger Darlehen (Kontengruppe 893)	0,00		
Jährliche wiederkehrende Einzahlungen		72.000,00		
36	Auszahlungen aus der Finanzierungstätigkeit (ohne Projektcode 1)		329.300,00	
2401	Zuweisung an Rücklagen endfälliger Darlehen (Kontengruppe 793)		0,00	
342	Auszahlungen aus der Gewährung von Darlehen sowie gewährten Vorschüssen (ohne 342x mit Projektcode - Anzahlungen)		0,00	
1141	Vorräte (+ Veränderung)		0,00	
1142	Gegebene Anzahlungen auf Vorräte (+ Veränderung)		0,00	
1170	Aktive Rechnungsabgrenzung		0,00	
	Auszahlungen (Investitionen) der Kontengruppe 000-083, die keinem Projekt mit Projektcode 1 zugeordnet sind		42.500,00	
Jährliche wiederkehrende Auszahlungen			371.800,00	
	Kontengruppe 871, KT der Ergebnisrechnung, mit Projektcode (BZ)	-37.600,00		
Summe Kapitaltransfers der Ergebnisrechnung		-37.600,00		
H1 Jährliches Haushaltspotential (Eigenmittel)		4.669.700,00	4.656.300,00	13.400,00
H4VJ Haushaltspotential Vorjahr (Endbestand HP-RL Vorjahr, Konto 935077 = AB)				0,00
H2 verfügbares Haushaltspotential (Eigenmittel)				13.400,00

MVAG	Mittelverwendungs- und -aufbringungsgruppen	Mittelaufbringung	Mittelverwendung	Saldo
Information 1 - Berechnung der tatsächlichen Liquidität		0,00	0,00	
im verfügbaren Haushaltspotential enthaltene Bedarfszuweisungen zur Liquiditätssteigerung aus Kontogruppe 871, KT der Ergebnisrechnung ohne Projektcode		0,00		
tatsächlicher Liquiditätsbedarf ohne Rücklagenauflösung (Abgang)		0,00		
2401	Zuweisungen an Haushaltsrücklagen (Kontengruppe 794)		0,00	
2401	Zuweisungen an Haushaltsrücklagen (Kontengruppe 795)		0,00	
Jährliche Aufwände für Rücklagen			0,00	
2301	Entnahmen von Haushaltsrücklagen (Kontengruppe 894)	0,00		
2301	Entnahmen von Haushaltsrücklagen (Kontengruppe 895)	0,00		
Jährliche RL-Erträge f. Investitionen (finanzw.)		0,00		
H3 verfügbares Haushaltspotential (Eigenmittel) nach finanzwirksamen Rücklagen		13.400,00	0,00	13.400,00
- Zuweisungen und Umbuchungen an investive Vorhaben			13.400,00	-13.400,00
+ Rückführungen und Umbuchungen von investiven Vorhaben		0,00		0,00
H4 kumuliertes Haushaltspotential (Eigenmittel) Endbestand		13.400,00	13.400,00	0,00

MVAG	Mittelverwendungs- und -aufbringungsgruppen	Mittelaufbringung	Mittelverwendung	Saldo
211	Erträge aus der operativen Verwaltungstätigkeit	3.986.600,00		
212	Erträge aus Transfers	729.600,00		
213	Finanzerträge	100,00		
Summe Erträge (SU 21)		4.716.300,00		
2117	Nicht finanzierungswirksame operative Erträge (Auflösung von Rückstellungen und Aktivierte Eigenleistungen)	0,00		
2127	Nicht finanzierungswirksamer Transferertrag (Auflösung von Investitionszuschüssen)	-102.200,00		
2136	Sonstige nicht finanzierungswirksame Finanzerträge (Auflösung von RS Bewertung von Beteiligungen und aktiven Finanzinstrumenten)	0,00		
Nicht finanzwirksame Erträge		-102.200,00		
Finanzwirksame Erträge		4.614.100,00		
221	Personalaufwand		1.007.300,00	
222	Sachaufwand		1.883.900,00	
223	Transferaufwand		1.788.000,00	
224	Finanzaufwand		204.900,00	
Summe Aufwendungen (SU 22)			4.884.100,00	
2214	Nicht finanzierungswirksamer Personalaufwand (Dotierung RS für Abfertigungen, Jubiläum u. nicht konsumierte Urlaube)		-2.500,00	
2226	Nicht finanzierungswirksamer Sachaufwand (inkl. Abschreibungen, Dotierung von RS Prozess, ausstehende Rechnungen)		-581.900,00	
2237	Nicht finanzierungswirksamer Transferaufwand (Dotierungen von RS f. Pensionen)		0,00	
2245	Nicht finanzierungswirksamer Finanzaufwand (Wertberichtigungen zu Finanzinstrumenten, Aufwendungen aus der Bewertung von Beteiligungen)		0,00	
Nicht finanzwirksame Aufwendungen			-584.400,00	
Finanzwirksame Aufwendungen			4.299.700,00	
Finanzwirksames Ergebnis		4.614.100,00	4.299.700,00	314.400,00

MVAG	Mittelverwendungs- und -aufbringungsgruppen	Mittelaufbringung	Mittelverwendung	Saldo
332	Einzahlungen aus der Rückzahlung von Darlehen sowie gewährten Vorschüssen (ohne 332x mit Projektcode - Anzahlungen)	0,00		
1141	Vorräte (- Veränderung)	0,00		
1142	Gegebene Anzahlungen auf Vorräte (- Veränderung)	0,00		
1540	Passive Rechnungsabgrenzung	0,00		
	Einzahlungen der Kontengruppe 000-089, die keinem Projekt mit Projektcode 1 zugeordnet sind	0,00		
	Einzahlungen der Kontengruppe 30, die keinem Projekt mit Projektcode 1 zugeordnet sind	49.000,00		
	- Erträge der Kontogruppe 80 mit Projektcode 1	0,00		
2301	Entnahmen von Rücklagen endfälliger Darlehen (Kontengruppe 893)	0,00		
Jährliche wiederkehrende Einzahlungen		49.000,00		
36	Auszahlungen aus der Finanzierungstätigkeit (ohne Projektcode 1)		318.200,00	
2401	Zuweisung an Rücklagen endfälliger Darlehen (Kontengruppe 793)		0,00	
342	Auszahlungen aus der Gewährung von Darlehen sowie gewährten Vorschüssen (ohne 342x mit Projektcode - Anzahlungen)		0,00	
1141	Vorräte (+ Veränderung)		0,00	
1142	Gegebene Anzahlungen auf Vorräte (+ Veränderung)		0,00	
1170	Aktive Rechnungsabgrenzung		0,00	
	Auszahlungen (Investitionen) der Kontengruppe 000-083, die keinem Projekt mit Projektcode 1 zugeordnet sind		28.500,00	
Jährliche wiederkehrende Auszahlungen			346.700,00	
	Kontengruppe 871, KT der Ergebnisrechnung, mit Projektcode (BZ)	-3.300,00		
Summe Kapitaltransfers der Ergebnisrechnung		-3.300,00		
H1 Jährliches Haushaltspotential (Eigenmittel)		4.659.800,00	4.646.400,00	13.400,00
H4VJ Haushaltspotential Vorjahr (Endbestand HP-RL Vorjahr, Konto 935077 = AB)				0,00
H2 verfügbares Haushaltspotential (Eigenmittel)				13.400,00

MVAG	Mittelverwendungs- und -aufbringungsgruppen	Mittelaufbringung	Mittelverwendung	Saldo
Information 1 - Berechnung der tatsächlichen Liquidität		0,00	0,00	
im verfügbaren Haushaltspotential enthaltene Bedarfszuweisungen zur Liquiditätssteigerung aus Kontogruppe 871, KT der Ergebnisrechnung ohne Projektcode		0,00		
tatsächlicher Liquiditätsbedarf ohne Rücklagenauflösung (Abgang)		0,00		
2401	Zuweisungen an Haushaltsrücklagen (Kontengruppe 794)		0,00	
2401	Zuweisungen an Haushaltsrücklagen (Kontengruppe 795)		0,00	
Jährliche Aufwände für Rücklagen			0,00	
2301	Entnahmen von Haushaltsrücklagen (Kontengruppe 894)	0,00		
2301	Entnahmen von Haushaltsrücklagen (Kontengruppe 895)	0,00		
Jährliche RL-Erträge f. Investitionen (finanzw.)		0,00		
H3 verfügbares Haushaltspotential (Eigenmittel) nach finanzwirksamen Rücklagen		13.400,00	0,00	13.400,00
	- Zuweisungen und Umbuchungen an investive Vorhaben		13.400,00	-13.400,00
	+ Rückführungen und Umbuchungen von investiven Vorhaben	0,00		0,00
H4 kumuliertes Haushaltspotential (Eigenmittel) Endbestand		13.400,00	13.400,00	0,00

MVAG	Mittelverwendungs- und -aufbringungsgruppen	Mittelaufbringung	Mittelverwendung	Saldo
211	Erträge aus der operativen Verwaltungstätigkeit	4.082.500,00		
212	Erträge aus Transfers	878.700,00		
213	Finanzerträge	100,00		
Summe Erträge (SU 21)		4.961.300,00		
2117	Nicht finanzierungswirksame operative Erträge (Auflösung von Rückstellungen und Aktivierte Eigenleistungen)	0,00		
2127	Nicht finanzierungswirksamer Transferertrag (Auflösung von Investitionszuschüssen)	-95.500,00		
2136	Sonstige nicht finanzierungswirksame Finanzerträge (Auflösung von RS Bewertung von Beteiligungen und aktiven Finanzinstrumenten)	0,00		
Nicht finanzwirksame Erträge		-95.500,00		
Finanzwirksame Erträge		4.865.800,00		
221	Personalaufwand		958.100,00	
222	Sachaufwand		1.900.900,00	
223	Transferaufwand		1.852.300,00	
224	Finanzaufwand		198.800,00	
Summe Aufwendungen (SU 22)			4.910.100,00	
2214	Nicht finanzierungswirksamer Personalaufwand (Dotierung RS für Abfertigungen, Jubiläum u. nicht konsumierte Urlaube)		-2.600,00	
2226	Nicht finanzierungswirksamer Sachaufwand (inkl. Abschreibungen, Dotierung von RS Prozess, ausstehende Rechnungen)		-568.200,00	
2237	Nicht finanzierungswirksamer Transferaufwand (Dotierungen von RS f. Pensionen)		0,00	
2245	Nicht finanzierungswirksamer Finanzaufwand (Wertberichtigungen zu Finanzinstrumenten, Aufwendungen aus der Bewertung von Beteiligungen)		0,00	
Nicht finanzwirksame Aufwendungen			-570.800,00	
Finanzwirksame Aufwendungen			4.339.300,00	
Finanzwirksames Ergebnis		4.865.800,00	4.339.300,00	526.500,00

MVAG	Mittelverwendungs- und -aufbringungsgruppen	Mittelaufbringung	Mittelverwendung	Saldo
332	Einzahlungen aus der Rückzahlung von Darlehen sowie gewährten Vorschüssen (ohne 332x mit Projektcode - Anzahlungen)	0,00		
1141	Vorräte (- Veränderung)	0,00		
1142	Gegebene Anzahlungen auf Vorräte (- Veränderung)	0,00		
1540	Passive Rechnungsabgrenzung	0,00		
	Einzahlungen der Kontengruppe 000-089, die keinem Projekt mit Projektcode 1 zugeordnet sind	1.750.500,00		
	Einzahlungen der Kontengruppe 30, die keinem Projekt mit Projektcode 1 zugeordnet sind	49.000,00		
	- Erträge der Kontogruppe 80 mit Projektcode 1	0,00		
2301	Entnahmen von Rücklagen endfälliger Darlehen (Kontengruppe 893)	0,00		
Jährliche wiederkehrende Einzahlungen		1.799.500,00		
36	Auszahlungen aus der Finanzierungstätigkeit (ohne Projektcode 1)		2.057.800,00	
2401	Zuweisung an Rücklagen endfälliger Darlehen (Kontengruppe 793)		0,00	
342	Auszahlungen aus der Gewährung von Darlehen sowie gewährten Vorschüssen (ohne 342x mit Projektcode - Anzahlungen)		0,00	
1141	Vorräte (+ Veränderung)		0,00	
1142	Gegebene Anzahlungen auf Vorräte (+ Veränderung)		0,00	
1170	Aktive Rechnungsabgrenzung		0,00	
	Auszahlungen (Investitionen) der Kontengruppe 000-083, die keinem Projekt mit Projektcode 1 zugeordnet sind		28.500,00	
Jährliche wiederkehrende Auszahlungen			2.086.300,00	
	Kontengruppe 871, KT der Ergebnisrechnung, mit Projektcode (BZ)	-176.300,00		
Summe Kapitaltransfers der Ergebnisrechnung		-176.300,00		
H1 Jährliches Haushaltspotential (Eigenmittel)		6.489.000,00	6.425.600,00	63.400,00
H4VJ Haushaltspotential Vorjahr (Endbestand HP-RL Vorjahr, Konto 935077 = AB)				0,00
H2 verfügbares Haushaltspotential (Eigenmittel)				63.400,00

MVAG	Mittelverwendungs- und -aufbringungsgruppen	Mittelaufbringung	Mittelverwendung	Saldo
Information 1 - Berechnung der tatsächlichen Liquidität		0,00	0,00	
im verfügbaren Haushaltspotential enthaltene Bedarfszuweisungen zur Liquiditätssteigerung aus Kontogruppe 871, KT der Ergebnisrechnung ohne Projektcode		0,00		
tatsächlicher Liquiditätsbedarf ohne Rücklagenauflösung (Abgang)		0,00		
2401	Zuweisungen an Haushaltsrücklagen (Kontengruppe 794)		0,00	
2401	Zuweisungen an Haushaltsrücklagen (Kontengruppe 795)		0,00	
Jährliche Aufwände für Rücklagen			0,00	
2301	Entnahmen von Haushaltsrücklagen (Kontengruppe 894)	0,00		
2301	Entnahmen von Haushaltsrücklagen (Kontengruppe 895)	0,00		
Jährliche RL-Erträge f. Investitionen (finanzw.)		0,00		
H3 verfügbares Haushaltspotential (Eigenmittel) nach finanzwirksamen Rücklagen		63.400,00	0,00	63.400,00
- Zuweisungen und Umbuchungen an investive Vorhaben			63.400,00	-63.400,00
+ Rückführungen und Umbuchungen von investiven Vorhaben		0,00		0,00
H4 kumuliertes Haushaltspotential (Eigenmittel) Endbestand		63.400,00	63.400,00	0,00

MVAG	Mittelverwendungs- und -aufbringungsgruppen	Mittelaufbringung	Mittelverwendung	Saldo
211	Erträge aus der operativen Verwaltungstätigkeit	4.080.600,00		
212	Erträge aus Transfers	699.000,00		
213	Finanzerträge	100,00		
Summe Erträge (SU 21)		4.779.700,00		
2117	Nicht finanzierungswirksame operative Erträge (Auflösung von Rückstellungen und Aktivierte Eigenleistungen)	0,00		
2127	Nicht finanzierungswirksamer Transferertrag (Auflösung von Investitionszuschüssen)	-91.100,00		
2136	Sonstige nicht finanzierungswirksame Finanzerträge (Auflösung von RS Bewertung von Beteiligungen und aktiven Finanzinstrumenten)	0,00		
Nicht finanzwirksame Erträge		-91.100,00		
Finanzwirksame Erträge		4.688.600,00		
221	Personalaufwand		982.300,00	
222	Sachaufwand		1.868.500,00	
223	Transferaufwand		1.942.400,00	
224	Finanzaufwand		104.300,00	
Summe Aufwendungen (SU 22)			4.897.500,00	
2214	Nicht finanzierungswirksamer Personalaufwand (Dotierung RS für Abfertigungen, Jubiläum u. nicht konsumierte Urlaube)		-2.700,00	
2226	Nicht finanzierungswirksamer Sachaufwand (inkl. Abschreibungen, Dotierung von RS Prozess, ausstehende Rechnungen)		-540.000,00	
2237	Nicht finanzierungswirksamer Transferaufwand (Dotierungen von RS f. Pensionen)		0,00	
2245	Nicht finanzierungswirksamer Finanzaufwand (Wertberichtigungen zu Finanzinstrumenten, Aufwendungen aus der Bewertung von Beteiligungen)		0,00	
Nicht finanzwirksame Aufwendungen			-542.700,00	
Finanzwirksame Aufwendungen			4.354.800,00	
Finanzwirksames Ergebnis		4.688.600,00	4.354.800,00	333.800,00

MVAG	Mittelverwendungs- und -aufbringungsgruppen	Mittelaufbringung	Mittelverwendung	Saldo
332	Einzahlungen aus der Rückzahlung von Darlehen sowie gewährten Vorschüssen (ohne 332x mit Projektcode - Anzahlungen)	0,00		
1141	Vorräte (- Veränderung)	0,00		
1142	Gegebene Anzahlungen auf Vorräte (- Veränderung)	0,00		
1540	Passive Rechnungsabgrenzung	0,00		
	Einzahlungen der Kontengruppe 000-089, die keinem Projekt mit Projektcode 1 zugeordnet sind	0,00		
	Einzahlungen der Kontengruppe 30, die keinem Projekt mit Projektcode 1 zugeordnet sind	49.000,00		
	- Erträge der Kontogruppe 80 mit Projektcode 1	0,00		
2301	Entnahmen von Rücklagen endfälliger Darlehen (Kontengruppe 893)	0,00		
Jährliche wiederkehrende Einzahlungen		49.000,00		
36	Auszahlungen aus der Finanzierungstätigkeit (ohne Projektcode 1)		310.700,00	
2401	Zuweisung an Rücklagen endfälliger Darlehen (Kontengruppe 793)		0,00	
342	Auszahlungen aus der Gewährung von Darlehen sowie gewährten Vorschüssen (ohne 342x mit Projektcode - Anzahlungen)		0,00	
1141	Vorräte (+ Veränderung)		0,00	
1142	Gegebene Anzahlungen auf Vorräte (+ Veränderung)		0,00	
1170	Aktive Rechnungsabgrenzung		0,00	
	Auszahlungen (Investitionen) der Kontengruppe 000-083, die keinem Projekt mit Projektcode 1 zugeordnet sind		28.500,00	
Jährliche wiederkehrende Auszahlungen			339.200,00	
	Kontengruppe 871, KT der Ergebnisrechnung, mit Projektcode (BZ)	-30.200,00		
Summe Kapitaltransfers der Ergebnisrechnung		-30.200,00		
H1 Jährliches Haushaltspotential (Eigenmittel)		4.707.400,00	4.694.000,00	13.400,00
H4VJ Haushaltspotential Vorjahr (Endbestand HP-RL Vorjahr, Konto 935077 = AB)				0,00
H2 verfügbares Haushaltspotential (Eigenmittel)				13.400,00

MVAG	Mittelverwendungs- und -aufbringungsgruppen	Mittelaufbringung	Mittelverwendung	Saldo
Information 1 - Berechnung der tatsächlichen Liquidität		0,00	0,00	
im verfügbaren Haushaltspotential enthaltene Bedarfszuweisungen zur Liquiditätssteigerung aus Kontogruppe 871, KT der Ergebnisrechnung ohne Projektcode		0,00		
tatsächlicher Liquiditätsbedarf ohne Rücklagenauflösung (Abgang)		0,00		
2401	Zuweisungen an Haushaltsrücklagen (Kontengruppe 794)		0,00	
2401	Zuweisungen an Haushaltsrücklagen (Kontengruppe 795)		0,00	
Jährliche Aufwände für Rücklagen			0,00	
2301	Entnahmen von Haushaltsrücklagen (Kontengruppe 894)	0,00		
2301	Entnahmen von Haushaltsrücklagen (Kontengruppe 895)	0,00		
Jährliche RL-Erträge f. Investitionen (finanzw.)		0,00		
H3 verfügbares Haushaltspotential (Eigenmittel) nach finanzwirksamen Rücklagen		13.400,00	0,00	13.400,00
	- Zuweisungen und Umbuchungen an investive Vorhaben		13.400,00	-13.400,00
	+ Rückführungen und Umbuchungen von investiven Vorhaben	0,00		0,00
H4 kumuliertes Haushaltspotential (Eigenmittel) Endbestand		13.400,00	13.400,00	0,00

MFP - Schuldenentwicklung

Bezeichnung	VA 2025	Plan 2026	Plan 2027	Plan 2028	Plan 2029
Gesamte Schulden					
Buchwert 01.01.	7.154.300	6.869.200	6.838.600	6.546.000	4.513.800
Zugang	0	273.100	0	0	0
Tilgung	285.100	303.700	292.600	2.032.200	285.100
Buchwert 31.12.	6.869.200	6.838.600	6.546.000	4.513.800	4.228.700
Zinsen	187.600	196.400	191.800	185.700	94.200
Ersätze	6.000	11.600	11.100	10.600	10.100
Gesamt-Schuldendienst	472.700	500.100	484.400	2.217.900	379.300
nicht Maastricht-relevante Schulden					
Buchwert 01.01.	3.222.500	3.113.900	3.261.500	3.150.000	1.300.800
Zugang	0	273.100	0	0	0
Tilgung	108.600	125.500	111.500	1.849.200	99.700
Buchwert 31.12.	3.113.900	3.261.500	3.150.000	1.300.800	1.201.100
Zinsen	111.600	118.000	117.000	114.700	27.300
Ersätze	0	0	0	0	0
Gesamt-Schuldendienst	220.200	243.500	228.500	1.963.900	127.000
Maastricht-relevante Schulden					
Buchwert 01.01.	3.931.800	3.755.300	3.577.100	3.396.000	3.213.000
Zugang	0	0	0	0	0
Tilgung	176.500	178.200	181.100	183.000	185.400
Buchwert 31.12.	3.755.300	3.577.100	3.396.000	3.213.000	3.027.600
Zinsen	76.000	78.400	74.800	71.000	66.900
Ersätze	6.000	11.600	11.100	10.600	10.100
Gesamt-Schuldendienst	252.500	256.600	255.900	254.000	252.300

Seite	Inhalt
3	Vorbericht
15	Ergebnishaushalt Gesamt 1. Ebene (Anlage 1a) - interne Vergütungen enthalten
19	Finanzierungshaushalt Gesamt 1. Ebene (Anlage 1b) - interne Vergütungen enthalten
23	Ergebnishaushalt Gesamt 1. und 2. Ebene (Anlage 1a) - interne Vergütungen enthalten
27	Finanzierungshaushalt Gesamt 1. und 2. Ebene (Anlage 1b) - interne Vergütungen enthalten
33	Ergebnishaushalt Bereichsbudget 1. und 2. Ebene (Anlage 1a)
55	Finanzierungshaushalt Bereichsbudget 1. und 2. Ebene (Anlage 1b)
97	Ergebnis- und Finanzierungsvoranschlag Detailnachweis
185	Haushaltspotential (aufbauend auf der Ergebnisrechnung)
191	Nachweis der Investitionstätigkeit
215	Dienstpostenplan ALT
219	Dienstpostenplan NEU
223	Personaldaten iSd ÖStp (Anlage 4)
229	Querschnitt (Anlage 5b)
233	Nachweis über Transferzahlungen (Anlage 6a)
237	Nachweis über Haushaltsrücklagen und Zahlungsmittelreserven (Anlage 6b)
241	Einzelnachweis über Finanzschulden und Schuldendienst (Anlage 6c)
253	Nachweis über haushaltsinterne Vergütungen (Anlage 6f)
257	Leasingspiegel (Anlage 6i)
261	Rückstellungsspiegel (Anlage 6q)
265	Nachweis Vermögen mit abgeänderter Nutzungsdauer
269	MFP - Ergebnishaushalt Gesamt 1. Ebene - interne Vergütungen enthalten
273	MFP - Finanzierungshaushalt Gesamt 1. Ebene - interne Vergütungen enthalten
277	MFP - Ergebnishaushalt Gesamt 1. und 2. Ebene - interne Vergütungen enthalten
281	MFP - Finanzierungshaushalt Gesamt 1. und 2. Ebene - interne Vergütungen enthalten
287	MFP - Haushaltspotential (aufbauend auf der Ergebnisrechnung)
305	MFP - Schuldenentwicklung