



Marktgemeinde Spitz

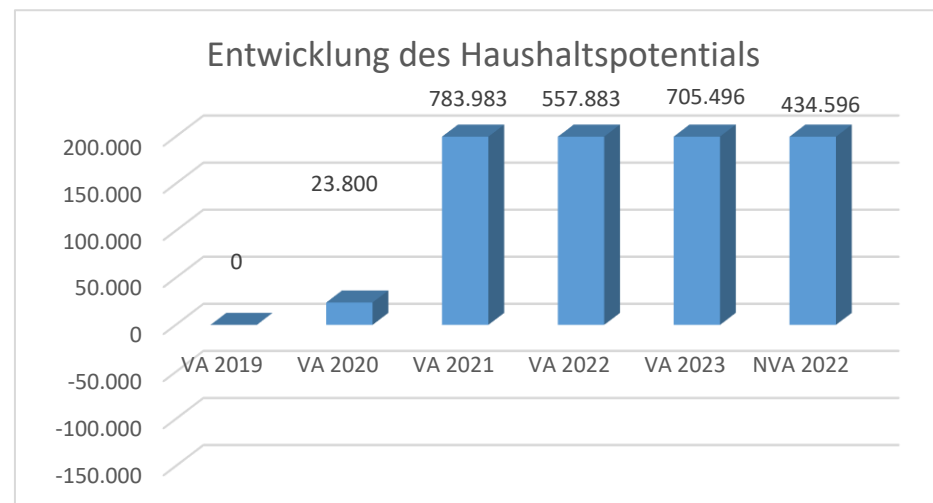
1. Nachtragsvoranschlag 2022

Vorbericht

Vorbericht zum Nachtragsvoranschlag 2022

gemäß § 3 der NÖ Gemeindehaushaltsverordnung (NÖ GHVO)

Entwicklung des Haushaltspotentials



Erläuterung:

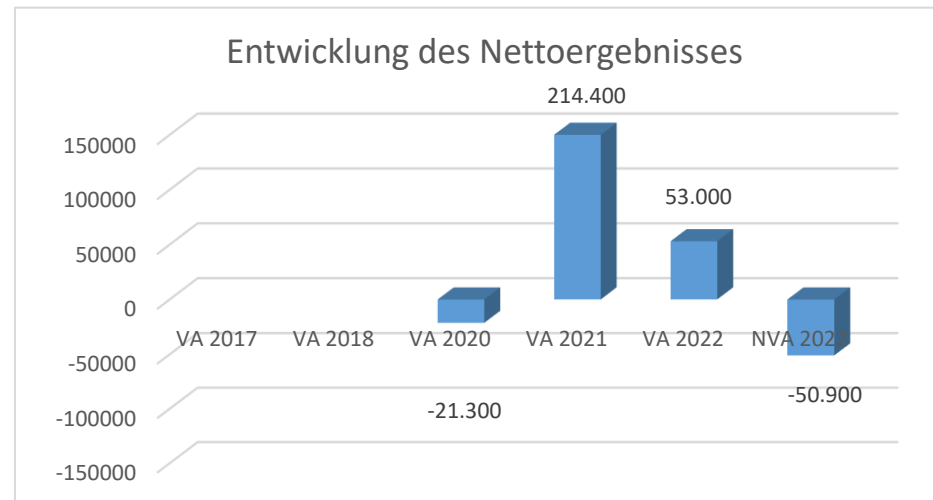
Das Haushaltspotential hat seine Grundlage in § 67 Z. 11 der NÖ Gemeindeordnung 1973 (NÖ GO 1973) und ist erstmals im Voranschlag 2020 auszuweisen. Die Angaben zu den Vorjahren entfallen daher.

Haushaltspotential:

Differenz der wiederkehrenden Mittelaufbringungen abzüglich der wiederkehrenden Mittelverwendungen unter Berücksichtigung der entsprechenden Forderungen und Verbindlichkeiten. Das Haushaltspotenzial ist eine wichtige Kenngröße und gibt die aktuelle Leistungsfähigkeit der Gemeinde wieder. Das schafft Vergleichbarkeit mit der bisherigen Rechtslage, aus der Überschüsse und Abgänge abzuleiten waren und dient der Transparenz.

Das Haushaltspotential in der Höhe von € 142.796 stellt das kumulierte Haushaltspotential unter Berücksichtigung aller Vorhaben und Zuweisungen dar.

Entwicklung des Nettoergebnisses



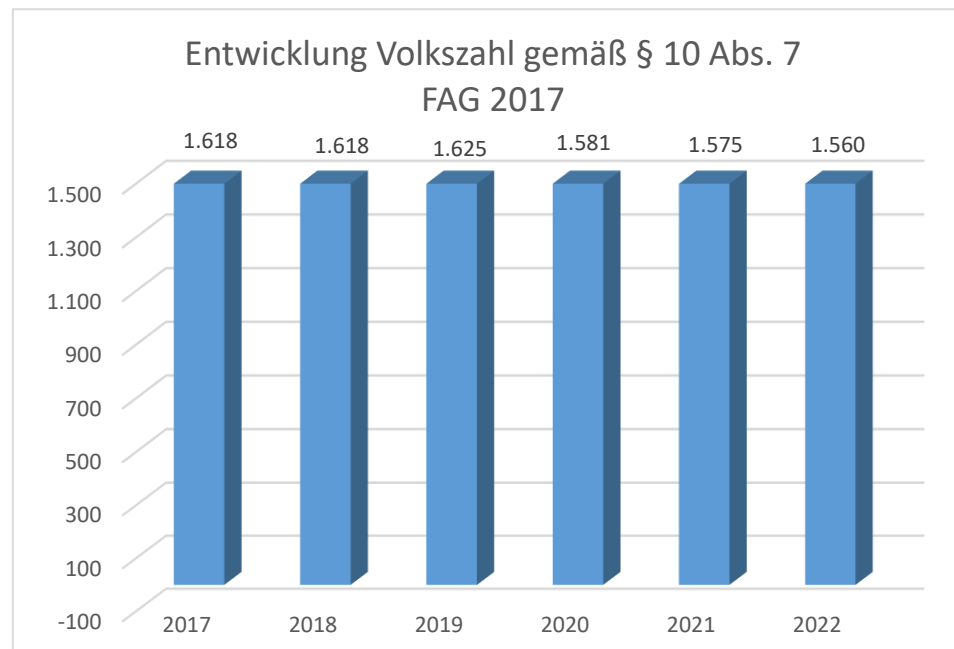
Erläuterung:

Beim Nettoergebnis handelt es sich um das Ergebnis des Ergebnisvoranschlags und ist erstmals für das Haushaltsjahr 2020 auszuweisen. Die Angaben zu den Vorjahren entfallen daher.

Ein positives Nettoergebnis bedeutet, dass die Erträge voraussichtlich ausreichend sein werden, die Aufwendungen für die kommunalen Leistungen (inklusive des Werteverzehrs des Anlagevermögens in Form der Abschreibungen) abzudecken.

Ein negatives Nettoergebnis heißt, dass dies nicht zur Gänze (in der Höhe des negativen Wertes) möglich ist.

Entwicklung der Volkszahl gemäß § 10 Abs. 7 FAG 2017, BGBl. I Nr. 116/2016 in der Fassung BGBl. I Nr. 106/2018



Erläuterung:

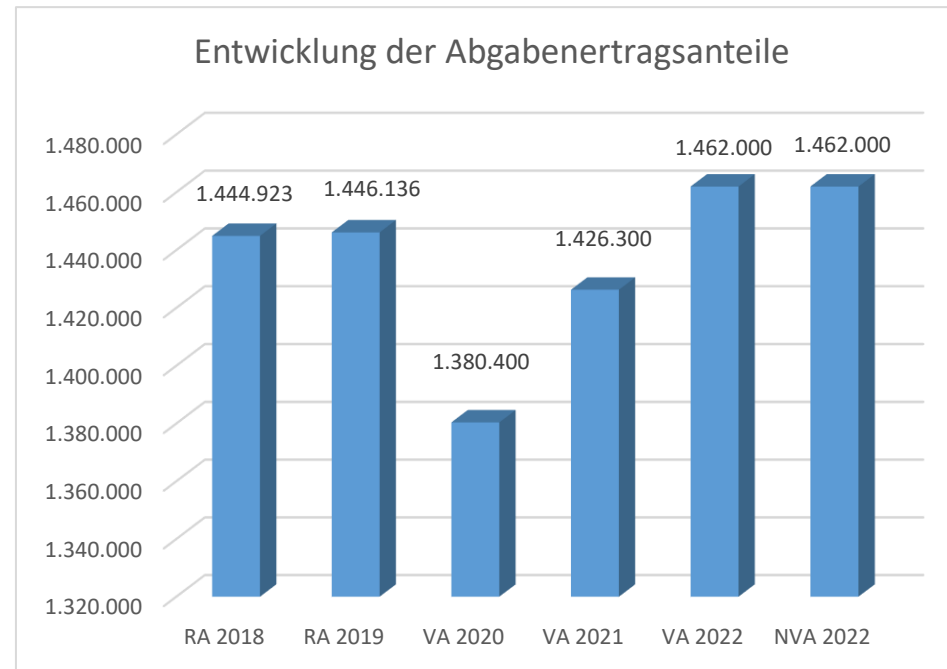
Die Volkszahl gemäß § 10 Abs. 7 FAG 2017 wird jährlich von der Bundesanstalt Statistik Austria zum Stichtag 31. Oktober festgestellt und wirkt mit dem Beginn des übernächsten Kalenderjahres. Sie dient für die Berechnung der Abgabenertragsanteile und darf nicht automatisch mit der Volkszahl für die Berechnung der Gemeinderatsmandate verwechselt werden.

Eine Erhöhung bzw. Verminderung der Volkszahl (jährlich) ist ein wesentlicher Indikator für die Berechnung der Abgabenertragsanteile.

Begründung durch die Gemeinde:

Die Gemeinde verzeichnet seit Jahren bei der Entwicklung der Volkszahl eine leichte negative Entwicklung.

Entwicklung der Abgabenertragsanteile

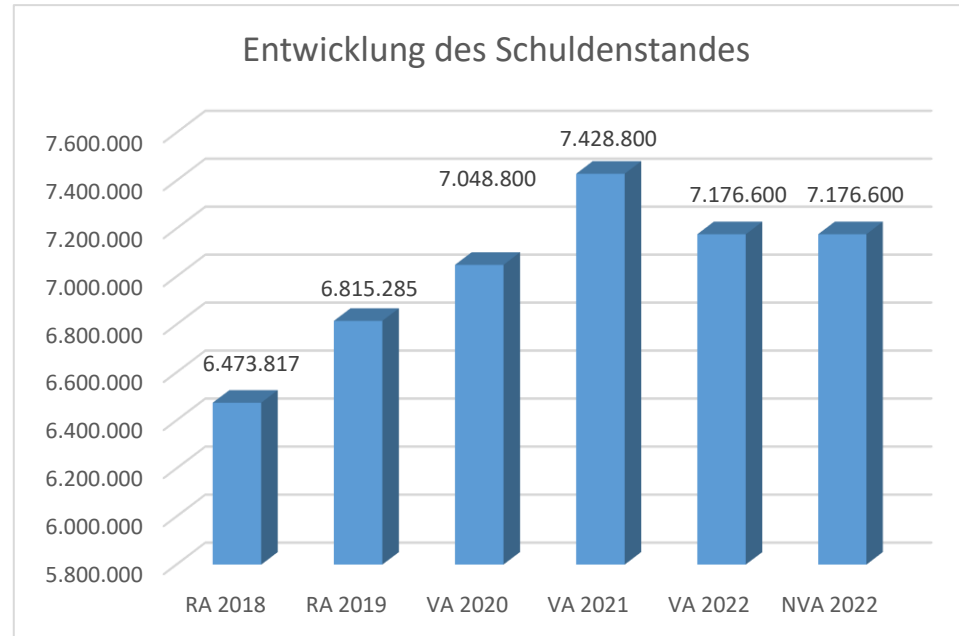


Erläuterung:

Die Gebietskörperschaften (Bund, Länder und Gemeinden) erhalten auf Basis des aktuellen Finanzausgleichs aus den gemeinschaftlichen Bundesabgaben (z.B. Umsatzsteuer, Körperschaftssteuer, Lohnsteuer, Versicherungssteuer, Mineralölsteuer, Normverbrauchsabgabe, Tabaksteuer udgl.) entsprechende Anteile. Im Bereich der Gemeinden spielen dabei die Volkszahl und der abgestufte Bevölkerungsschlüssel eine besondere Rolle. Die sogenannten „Abgabenertragsanteile“ bilden in den meisten Gemeinden die wichtigste Einnahmequelle.

Ein Steigen der Abgabenertragsanteile weist auch auf eine Erhöhung der Volkszahl hin bzw. wurden diese Zahlen von der Niederösterreichischen Landesregierung zur Einarbeitung übermittelt.

Entwicklung des Schuldenstandes



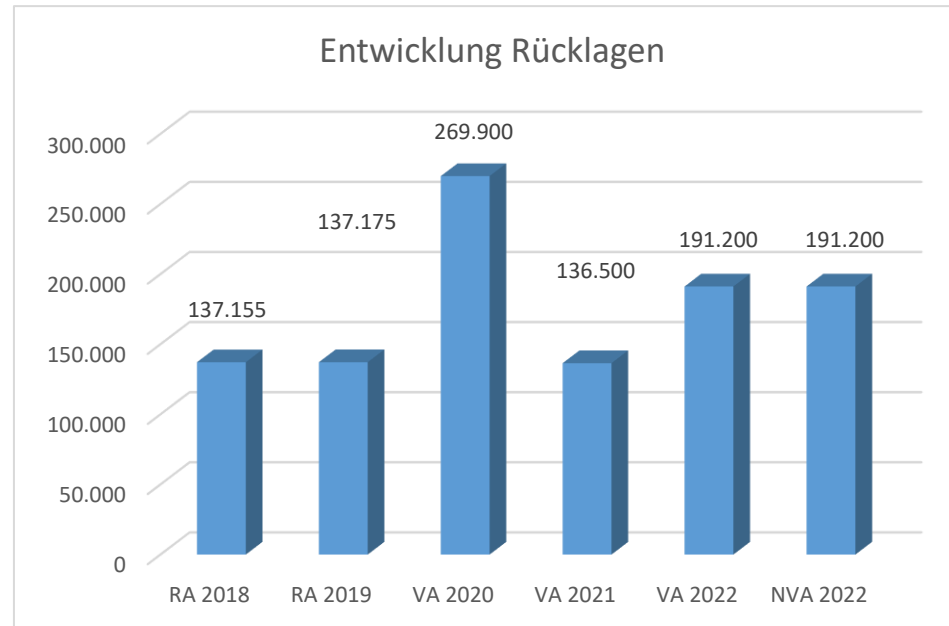
Erläuterung:

Die Entwicklung des Schuldenstandes zeigt auf, inwieweit der Schuldenstand über die Jahre erhöht oder reduziert wird.

Begründung durch die Gemeinde:

Die Erhöhung des Schuldenstandes im Rechnungsabschluss 2017 ist auf den Bau des Hochwasserschutzes zurückzuführen, der durch Darlehen finanziert wurde. Die Reduktion im Rechnungsjahr 2018 ist durch die Tilgung eines endfälligen Darlehens im Bereich der Wasserversorgung begründet. Der erneute Anstieg des Schuldenstandes im Rechnungsabschluss 2019 ist die Aufnahme eines Darlehens in den Bereichen Wasserversorgung und Abwasserbeseitigung für die Generalsanierung der Kremserstraße. Ebenso ist der Anstieg 2020 und 2021 durch die Aufnahme von Darlehen für die Generalsanierung der Marktstraße und des Kirchenplatzes begründet. Im Jahr 2022 sind keine erneuten Aufnahmen von Darlehen geplant – dadurch wieder ein leichter Abstieg.

Entwicklung der Rücklagen mit Zahlungsmittelreserve



Erläuterung:

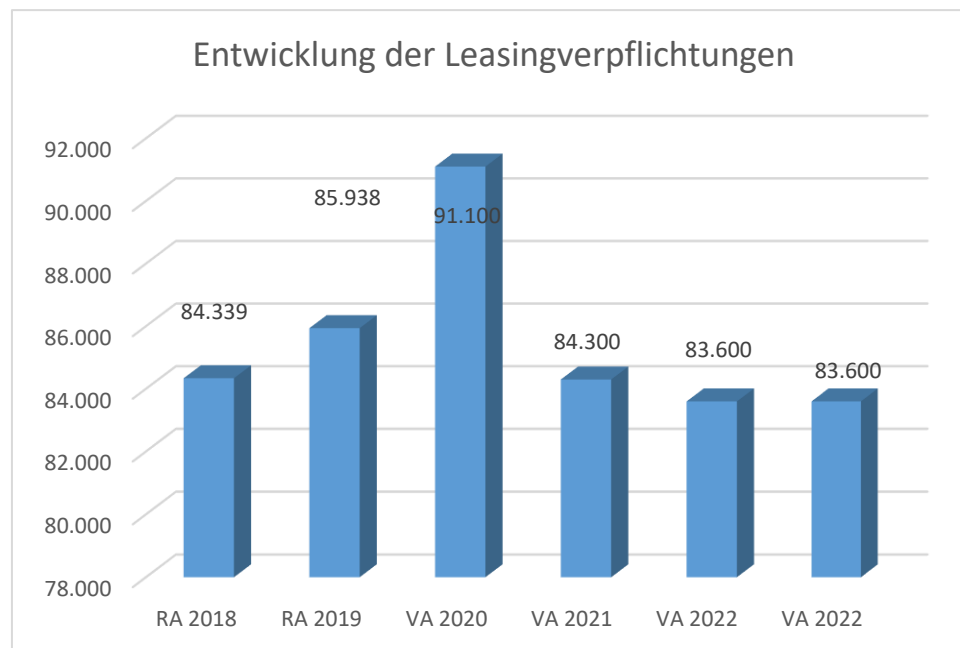
Die Entwicklung der Rücklagen zeigt an, inwieweit Rücklagen vorhanden sind und ob Rücklagen aufgebaut bzw. aufgebraucht werden.

Hier werden nur die Rücklagen MIT Zahlungsmittelreserven dargestellt.

Begründung durch die Gemeinde:

Die Erhöhung im RA 2023 ist auf die neue Rücklage zur Ansparung der Zuzahlung zum Fahrzeug der Freiwilligen Feuerwehr zurückzuführen. Die Bildung dieser Rücklage ist für die nächsten 5 Jahre vorgesehen.

Entwicklung der Leasingverpflichtungen



Erläuterung:

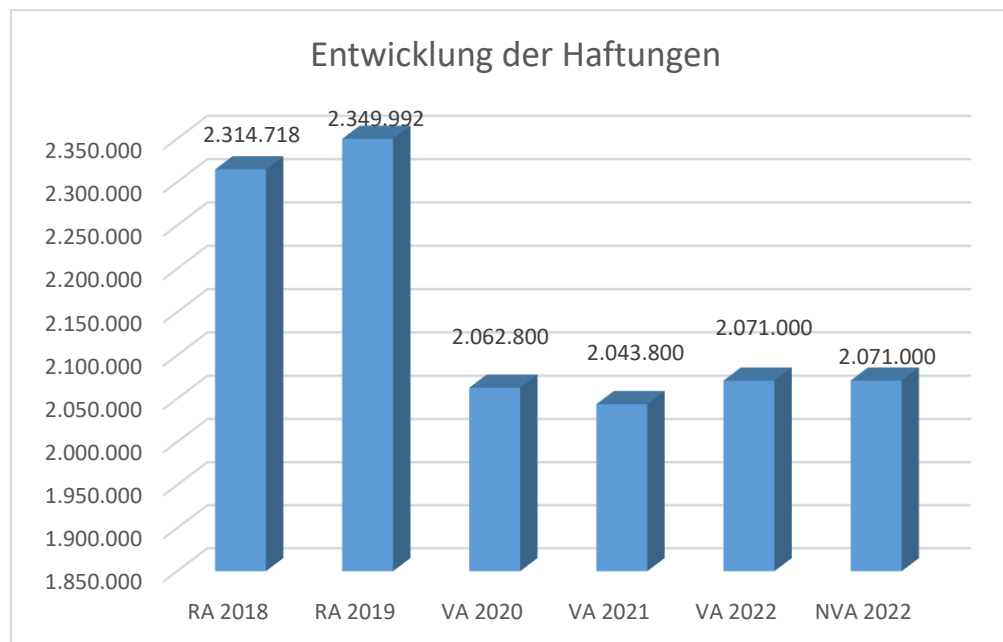
Bei den Leasingverpflichtungen handelt es sich nicht um Finanzschulden (z.B. Darlehen), sondern um Verwaltungsschulden. Unabhängig davon stellen Leasingverbindlichkeiten Leistungsverpflichtungen für die Gemeinden dar und sind daher bei einer allfälligen Finanzlagenberechnung entsprechend zu berücksichtigen.

Die Leasingverpflichtungen sind mit Beginn des Jahres 2020 in einer eigenen Anlage gemäß VRV 2015 festzuhalten.

Begründung durch die Gemeinde:

Die Gemeinde verzeichnet einen relativ konstanten Leasingpiegel. Die Höhe ist auf die Leasingverpflichtung für den Neubau der Volksschule zurückzuführen.

Entwicklung der Haftungen



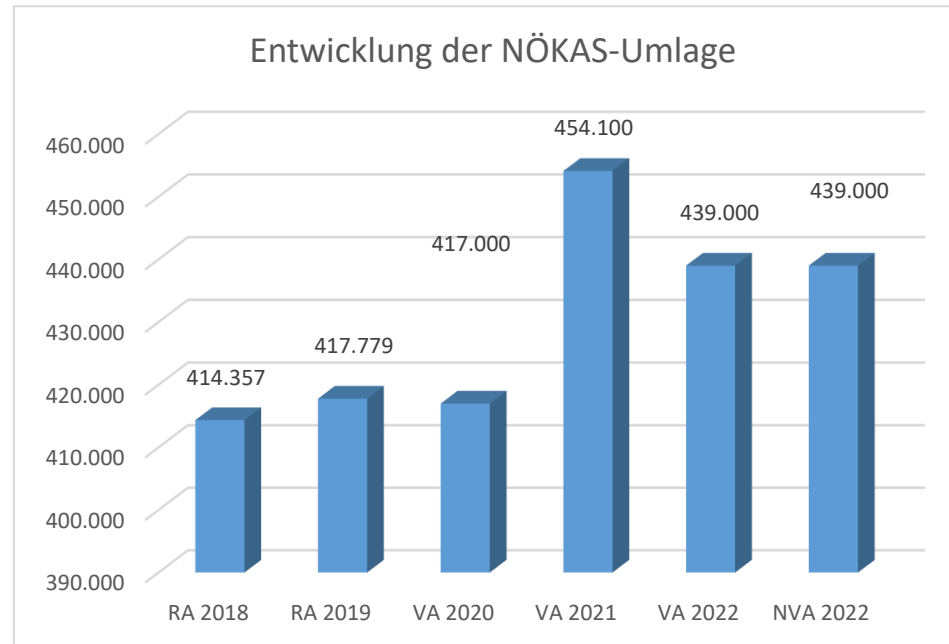
Erläuterung:

Eine Gemeinde darf Bürgschaften und sonstige Haftungen nur übernehmen, wenn hierfür ein besonderes Interesse der Gemeinde gegeben ist, der Schuldner nachweist, dass eine ordnungsgemäße Verzinsung und Tilgung gesichert ist, die Haftungen befristet sind, der Betrag, für den haftet wird, ziffernmäßig bestimmt ist und die Gemeinde den daraus folgenden Zahlungsverpflichtungen nachkommen kann (vgl. § 78 Abs. 1 NÖ Gemeindeordnung 1973).

Begründung durch die Gemeinde:

Der generell hohe Haftungsstand ist auf die Haftung gegenüber dem GAV Krems und der Freiwilligen Feuerwehr Spitz zurückzuführen.

Entwicklung der NÖKAS-Umlage



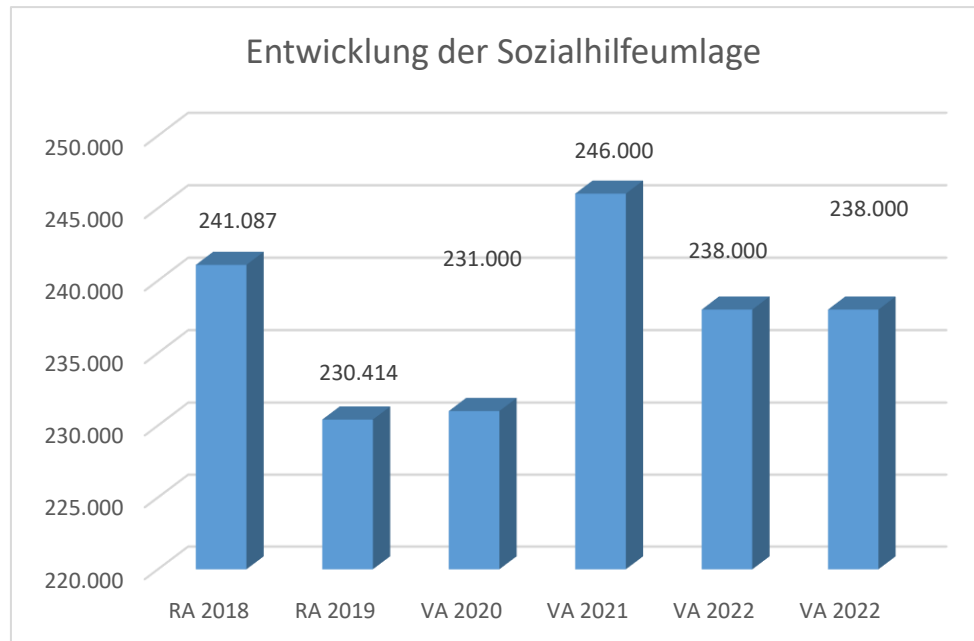
Erläuterung:

Das Landesgebiet ist Beitragsbezirk und Krankenanstaltensprengel für alle öffentlichen Krankenanstalten in Niederösterreich. Beitragsbezirk und Krankenanstaltensprengel sind ein Gemeindeverband. Dem Gemeindeverband gehören alle Gemeinden Niederösterreichs an. Der Gemeindeverband ist juristische Person, er hat seinen Sitz am Sitz der Landesregierung und trägt die Bezeichnung "NÖ Krankenanstaltensprengel" (§ 61 Abs. 1 NÖ Krankenanstaltengesetz - NÖ KAG).

Die Gemeinden haben an den NÖ Krankenanstaltensprengel monatliche Beiträge zu leisten. Berechnungsgrundlage bilden dabei die Volkszahl und die Finanzkraft der Gemeinden. Steigerungen bei der Volkszahl und bei der Finanzkraft führen daher zu höheren Beitragsleistungen bei den Gemeinden.

Diese monatlichen Beiträge werden von den der Gemeinde gebührenden monatlichen Vorschüsse auf die Ertragsanteile an den gemeinschaftlichen Bundesabgaben einbehalten.

Entwicklung der Sozialhilfeumlage



E

Erläuterung:

Die Gemeinden haben jährlich einen Beitrag zu den vom Land zu tragenden Kosten der Sozialhilfe, die nicht durch Kostenbeitrags- und Ersatzleistungen oder durch sonstige für Zwecke der Sozialhilfe bestimmte Zuschüsse gedeckt sind, in der Höhe von 50 % an das Land zu entrichten (§ 44 NÖ Sozialhilfe-Ausführungsgesetz – NÖ SAG).

Die Leistungen für die Sozialhilfe-Umlage werden von der Landesregierung auf die einzelnen Gemeinden nach ihrer Finanzkraft (Finanzkraft für die Umlagenberechnung) aufgeteilt.

Diese monatlichen Beiträge werden von den der Gemeinde gebührenden monatlichen Vorschüssen auf die Ertragsanteile an den gemeinschaftlichen Bundesabgaben einbehalten.

1. NVA Ergebnishaushalt Gesamt 1. und 2. Ebene (Anlage 1a)
- interne Vergütungen enthalten

1. Nachtragsvoranschlag 2022

NVA Ergebnishaushalt Gesamt 1. und 2. Ebene (Anlage 1a) - interne Vergütungen enthalten

Marktgemeinde Spitz

MVAG	Mittelverwendungs- und aufbringungsgruppen (1. und 2. Ebene)	VA 2022 inkl. NVA	VA 2022	1. NVA
211	Erträge aus der operativen Verwaltungstätigkeit	3.948.400,00	3.669.600,00	278.800,00
2111	Erträge aus eigenen Abgaben	597.100,00	597.100,00	0,00
2112	Erträge aus Ertragsanteilen	1.462.000,00	1.462.000,00	0,00
2113	Erträge aus Gebühren	839.500,00	839.500,00	0,00
2114	Erträge aus Leistungen	331.800,00	331.800,00	0,00
2115	Erträge aus Besitz und wirtschaftlicher Tätigkeit	135.100,00	135.100,00	0,00
2116	Erträge aus Veräußerung und sonstige Erträge	582.900,00	304.100,00	278.800,00
2117	Nicht finanzierungswirksame operative Erträge	0,00	0,00	0,00
212	Erträge aus Transfers	455.300,00	455.300,00	0,00
2121	Transferertrag von Trägern des öffentlichen Rechts	360.100,00	360.100,00	0,00
2122	Transferertrag von Beteiligungen	0,00	0,00	0,00
2123	Transferertrag von Unternehmen (mit Finanzunternehmen)	500,00	500,00	0,00
2124	Transferertrag von Haushalten und Organisationen ohne Erwerbscharakter	3.500,00	3.500,00	0,00
2125	Transferertrag vom Ausland	0,00	0,00	0,00
2126	Investitions- und Tilgungszuschüsse zwischen Unternehmungen und Betrieben der Gebietskörperschaft und der Gebietskörperschaft	0,00	0,00	0,00
2127	Nicht finanzierungswirksamer Transferertrag	91.200,00	91.200,00	0,00
213	Finanzerträge	100,00	100,00	0,00
2131	Erträge aus Zinsen	100,00	100,00	0,00
2132	Erträge aus Zinsen aus derivativen Finanzinstrumenten ohne Grundgeschäft	0,00	0,00	0,00
2133	Erträge aus Gewinnentnahmen von marktbestimmten Betrieben	0,00	0,00	0,00
2134	Sonstige Finanzerträge	0,00	0,00	0,00
2135	Erträge aus Dividenden/Gewinnausschüttungen	0,00	0,00	0,00
2136	Sonstige nicht finanzierungswirksame Finanzerträge	0,00	0,00	0,00
21	Summe Erträge	4.403.800,00	4.125.000,00	278.800,00
221	Personalaufwand	709.700,00	712.400,00	-2.700,00
2211	Personalaufwand (Bezüge, Nebengeb., Mehrleistungen)	544.200,00	546.900,00	-2.700,00
2212	Gesetzlicher und freiwilliger Sozialaufwand	165.500,00	165.500,00	0,00
2213	Sonstiger Personalaufwand	0,00	0,00	0,00
2214	Nicht finanzierungswirksamer Personalaufwand	0,00	0,00	0,00
222	Sachaufwand (ohne Transferaufwand)	2.002.400,00	1.917.600,00	84.800,00
2221	Gebrauchs- und Verbrauchsgüter, Handelswaren	80.000,00	78.000,00	2.000,00
2222	Verwaltungs- und Betriebsaufwand	213.400,00	213.400,00	0,00
2223	Leasing- und Mietaufwand	132.500,00	132.500,00	0,00
2224	Instandhaltung	150.800,00	150.800,00	0,00
2225	Sonstiger Sachaufwand	785.500,00	786.700,00	-1.200,00
2226	Nicht finanzierungswirksamer Sachaufwand	640.200,00	556.200,00	84.000,00

1. Nachtragsvoranschlag 2022

NVA Ergebnishaushalt Gesamt 1. und 2. Ebene (Anlage 1a) - interne Vergütungen enthalten

Marktgemeinde Spitz

MVAG	Mittelverwendungs- und aufbringungsgruppen (1. und 2. Ebene)	VA 2022 inkl. NVA	VA 2022	1. NVA
223	Transferaufwand (laufende Transfers und Kapitaltransfers)	1.417.300,00	1.417.300,00	0,00
2231	Transferaufwand an Träger des öffentlichen Rechts	1.052.900,00	1.052.900,00	0,00
2232	Transferaufwand an Beteiligungen	0,00	0,00	0,00
2233	Transferaufwand an Unternehmen (mit Finanzunternehmen)	259.200,00	259.200,00	0,00
2234	Transferaufwand an Haushalte und Organisationen ohne Erwerbscharakter	105.200,00	105.200,00	0,00
2235	Transferaufwand an das Ausland	0,00	0,00	0,00
2236	Investitions- und Tilgungszuschüsse zwischen Unternehmungen und Betrieben der Gebietskörperschaft und der Gebietskörperschaft	0,00	0,00	0,00
2237	Nicht finanzierungswirksamer Transferaufwand	0,00	0,00	0,00
224	Finanzaufwand	98.700,00	98.700,00	0,00
2241	Zinsen aus Finanzschulden, Finanzierungsleasing, Forderungskauf und derivativen Finanzinstrumenten mit Grundgeschäft	94.100,00	94.100,00	0,00
2242	Zinsen und sonstige Aufwendungen aus derivativen Finanzinstrumenten ohne Grundgeschäft	0,00	0,00	0,00
2243	Gewinnentnahmen von Unternehmungen und marktbestimmten Betrieben der Gebietskörperschaft (innerhalb der Gebietskörperschaft)	0,00	0,00	0,00
2244	Sonstiger Finanzaufwand	4.600,00	4.600,00	0,00
2245	Nicht finanzierungswirksamer Finanzaufwand	0,00	0,00	0,00
22	Summe Aufwendungen	4.228.100,00	4.146.000,00	82.100,00
SA0	Saldo (0) Nettoergebnis (21 - 22)	175.700,00	-21.000,00	196.700,00
230	Entnahmen von Haushaltsrücklagen	87.800,00	388.400,00	-300.600,00
2301	Entnahmen von Haushaltsrücklagen	87.800,00	388.400,00	-300.600,00
240	Zuweisung an Haushaltsrücklagen	314.400,00	314.400,00	0,00
2401	Zuweisung an Haushaltsrücklagen	314.400,00	314.400,00	0,00
23	Summe Haushaltsrücklagen	-226.600,00	74.000,00	-300.600,00
SA00	Nettoergebnis nach Zuweisung und Entnahmen von Haushaltsrücklagen (Saldo 0 +/- SU23)	-50.900,00	53.000,00	-103.900,00

1. NVA Ergebnishaushalt Bereichsbudget 1. und 2. Ebene
(Anlage 1a)

1. Nachtragsvoranschlag 2022

NVA Ergebnishaushalt Bereichsbudget 1. und 2. Ebene (Anlage 1a)

Marktgemeinde Spitz

Vertretungskörper und allgemeine Verwaltung (Gruppe 0)

MVAG	Mittelverwendungs- und -aufbringungsgruppen (1. und 2. Ebene)	VA 2022 inkl. NVA	VA 2022	1. NVA
211	Erträge aus der operativen Verwaltungstätigkeit	87.000,00	87.000,00	0,00
2111	Erträge aus eigenen Abgaben	0,00	0,00	0,00
2112	Erträge aus Ertragsanteilen	0,00	0,00	0,00
2113	Erträge aus Gebühren	0,00	0,00	0,00
2114	Erträge aus Leistungen	38.800,00	38.800,00	0,00
2115	Erträge aus Besitz und wirtschaftlicher Tätigkeit	2.500,00	2.500,00	0,00
2116	Erträge aus Veräußerung und sonstige Erträge	45.700,00	45.700,00	0,00
2117	Nicht finanzierungswirksame operative Erträge	0,00	0,00	0,00
212	Erträge aus Transfers	0,00	0,00	0,00
2121	Transferertrag von Trägern des öffentlichen Rechts	0,00	0,00	0,00
2122	Transferertrag von Beteiligungen	0,00	0,00	0,00
2123	Transferertrag von Unternehmen (mit Finanzunternehmen)	0,00	0,00	0,00
2124	Transferertrag von Haushalten und Organisationen ohne Erwerbscharakter	0,00	0,00	0,00
2125	Transferertrag vom Ausland	0,00	0,00	0,00
2126	Investitions- und Tilgungszuschüsse zwischen Unternehmungen und Betrieben der Gebietskörperschaft und der Gebietskörperschaft	0,00	0,00	0,00
2127	Nicht finanzierungswirksamer Transferertrag	0,00	0,00	0,00
213	Finanzerträge	0,00	0,00	0,00
2131	Erträge aus Zinsen	0,00	0,00	0,00
2132	Erträge aus Zinsen aus derivativen Finanzinstrumenten ohne Grundgeschäft	0,00	0,00	0,00
2133	Erträge aus Gewinnentnahmen von marktbestimmten Betrieben	0,00	0,00	0,00
2134	Sonstige Finanzerträge	0,00	0,00	0,00
2135	Erträge aus Dividenden/Gewinnausschüttungen	0,00	0,00	0,00
2136	Sonstige nicht finanzierungswirksame Finanzerträge	0,00	0,00	0,00
21	Summe Erträge	87.000,00	87.000,00	0,00
221	Personalaufwand	241.400,00	241.400,00	0,00
2211	Personalaufwand (Bezüge, Nebengeb., Mehrleistungen)	185.700,00	185.700,00	0,00
2212	Gesetzlicher und freiwilliger Sozialaufwand	55.700,00	55.700,00	0,00
2213	Sonstiger Personalaufwand	0,00	0,00	0,00
2214	Nicht finanzierungswirksamer Personalaufwand	0,00	0,00	0,00
222	Sachaufwand (ohne Transferaufwand)	399.200,00	288.400,00	110.800,00
2221	Gebrauchs- und Verbrauchsgüter, Handelswaren	8.800,00	6.800,00	2.000,00
2222	Verwaltungs- und Betriebsaufwand	38.300,00	38.300,00	0,00

1. Nachtragsvoranschlag 2022

NVA Ergebnishaushalt Bereichsbudget 1. und 2. Ebene (Anlage 1a)

Marktgemeinde Spitz

Vertretungskörper und allgemeine Verwaltung (Gruppe 0)

MVAG	Mittelverwendungs- und -aufbringungsgruppen (1. und 2. Ebene)	VA 2022 inkl. NVA	VA 2022	1. NVA
2223	Leasing- und Mietaufwand	10.000,00	10.000,00	0,00
2224	Instandhaltung	1.000,00	1.000,00	0,00
2225	Sonstiger Sachaufwand	230.200,00	205.400,00	24.800,00
2226	Nicht finanzierungswirksamer Sachaufwand	110.900,00	26.900,00	84.000,00
223	Transferaufwand (laufende Transfers und Kapitaltransfers)	88.600,00	88.600,00	0,00
2231	Transferaufwand an Träger des öffentlichen Rechts	71.200,00	71.200,00	0,00
2232	Transferaufwand an Beteiligungen	0,00	0,00	0,00
2233	Transferaufwand an Unternehmen (mit Finanzunternehmen)	0,00	0,00	0,00
2234	Transferaufwand an Haushalte und Organisationen ohne Erwerbscharakter	17.400,00	17.400,00	0,00
2235	Transferaufwand an das Ausland	0,00	0,00	0,00
2236	Investitions- und Tilgungszuschüsse zwischen Unternehmungen und Betrieben der Gebietskörperschaft und der Gebietskörperschaft	0,00	0,00	0,00
2237	Nicht finanzierungswirksamer Transferaufwand	0,00	0,00	0,00
224	Finanzaufwand	2.100,00	2.100,00	0,00
2241	Zinsen aus Finanzschulden, Finanzierungsleasing, Forderungskauf und derivativen Finanzinstrumenten mit Grundgeschäft	2.100,00	2.100,00	0,00
2242	Zinsen und sonstige Aufwendungen aus derivativen Finanzinstrumenten ohne Grundgeschäft	0,00	0,00	0,00
2243	Gewinnentnahmen von Unternehmungen und marktbestimmten Betrieben der Gebietskörperschaft (innerhalb der Gebietskörperschaft)	0,00	0,00	0,00
2244	Sonstiger Finanzaufwand	0,00	0,00	0,00
2245	Nicht finanzierungswirksamer Finanzaufwand	0,00	0,00	0,00
22	Summe Aufwendungen	731.300,00	620.500,00	110.800,00
SA0	Saldo (0) Nettoergebnis (21 - 22)	-644.300,00	-533.500,00	-110.800,00
230	Entnahmen von Haushaltsrücklagen	0,00	0,00	0,00
2301	Entnahmen von Haushaltsrücklagen	0,00	0,00	0,00
240	Zuweisung an Haushaltsrücklagen	0,00	0,00	0,00
2401	Zuweisung an Haushaltsrücklagen	0,00	0,00	0,00
23	Summe Haushaltsrücklagen	0,00	0,00	0,00
SA00	Nettoergebnis nach Zuweisung und Entnahmen von Haushaltsrücklagen (Saldo 0 +/- SU23)	-644.300,00	-533.500,00	-110.800,00

Öffentliche Ordnung und Sicherheit (Gruppe 1)

MVAG	Mittelverwendungs- und -aufbringungsgruppen (1. und 2. Ebene)	VA 2022 inkl. NVA	VA 2022	1. NVA
211	Erträge aus der operativen Verwaltungstätigkeit	11.100,00	11.100,00	0,00
2111	Erträge aus eigenen Abgaben	0,00	0,00	0,00
2112	Erträge aus Ertragsanteilen	0,00	0,00	0,00
2113	Erträge aus Gebühren	0,00	0,00	0,00
2114	Erträge aus Leistungen	11.000,00	11.000,00	0,00
2115	Erträge aus Besitz und wirtschaftlicher Tätigkeit	0,00	0,00	0,00
2116	Erträge aus Veräußerung und sonstige Erträge	100,00	100,00	0,00
2117	Nicht finanzierungswirksame operative Erträge	0,00	0,00	0,00
212	Erträge aus Transfers	5.100,00	5.100,00	0,00
2121	Transferertrag von Trägern des öffentlichen Rechts	0,00	0,00	0,00
2122	Transferertrag von Beteiligungen	0,00	0,00	0,00
2123	Transferertrag von Unternehmen (mit Finanzunternehmen)	0,00	0,00	0,00
2124	Transferertrag von Haushalten und Organisationen ohne Erwerbscharakter	0,00	0,00	0,00
2125	Transferertrag vom Ausland	0,00	0,00	0,00
2126	Investitions- und Tilgungszuschüsse zwischen Unternehmungen und Betrieben der Gebietskörperschaft und der Gebietskörperschaft	0,00	0,00	0,00
2127	Nicht finanzierungswirksamer Transferertrag	5.100,00	5.100,00	0,00
213	Finanzerträge	0,00	0,00	0,00
2131	Erträge aus Zinsen	0,00	0,00	0,00
2132	Erträge aus Zinsen aus derivativen Finanzinstrumenten ohne Grundgeschäft	0,00	0,00	0,00
2133	Erträge aus Gewinnentnahmen von marktbestimmten Betrieben	0,00	0,00	0,00
2134	Sonstige Finanzerträge	0,00	0,00	0,00
2135	Erträge aus Dividenden/Gewinnausschüttungen	0,00	0,00	0,00
2136	Sonstige nicht finanzierungswirksame Finanzerträge	0,00	0,00	0,00
21	Summe Erträge	16.200,00	16.200,00	0,00
221	Personalaufwand	0,00	0,00	0,00
2211	Personalaufwand (Bezüge, Nebengeb., Mehrleistungen)	0,00	0,00	0,00
2212	Gesetzlicher und freiwilliger Sozialaufwand	0,00	0,00	0,00
2213	Sonstiger Personalaufwand	0,00	0,00	0,00
2214	Nicht finanzierungswirksamer Personalaufwand	0,00	0,00	0,00
222	Sachaufwand (ohne Transferaufwand)	44.300,00	44.300,00	0,00
2221	Gebrauchs- und Verbrauchsgüter, Handelswaren	100,00	100,00	0,00
2222	Verwaltungs- und Betriebsaufwand	16.300,00	16.300,00	0,00

Öffentliche Ordnung und Sicherheit (Gruppe 1)

MVAG	Mittelverwendungs- und -aufbringungsgruppen (1. und 2. Ebene)	VA 2022 inkl. NVA	VA 2022	1. NVA
2223	Leasing- und Mietaufwand	0,00	0,00	0,00
2224	Instandhaltung	0,00	0,00	0,00
2225	Sonstiger Sachaufwand	900,00	900,00	0,00
2226	Nicht finanzierungswirksamer Sachaufwand	27.000,00	27.000,00	0,00
223	Transferaufwand (laufende Transfers und Kapitaltransfers)	31.900,00	31.900,00	0,00
2231	Transferaufwand an Träger des öffentlichen Rechts	0,00	0,00	0,00
2232	Transferaufwand an Beteiligungen	0,00	0,00	0,00
2233	Transferaufwand an Unternehmen (mit Finanzunternehmen)	0,00	0,00	0,00
2234	Transferaufwand an Haushalte und Organisationen ohne Erwerbscharakter	31.900,00	31.900,00	0,00
2235	Transferaufwand an das Ausland	0,00	0,00	0,00
2236	Investitions- und Tilgungszuschüsse zwischen Unternehmungen und Betrieben der Gebietskörperschaft und der Gebietskörperschaft	0,00	0,00	0,00
2237	Nicht finanzierungswirksamer Transferaufwand	0,00	0,00	0,00
224	Finanzaufwand	300,00	300,00	0,00
2241	Zinsen aus Finanzschulden, Finanzierungsleasing, Forderungskauf und derivativen Finanzinstrumenten mit Grundgeschäft	300,00	300,00	0,00
2242	Zinsen und sonstige Aufwendungen aus derivativen Finanzinstrumenten ohne Grundgeschäft	0,00	0,00	0,00
2243	Gewinnentnahmen von Unternehmungen und marktbestimmten Betrieben der Gebietskörperschaft (innerhalb der Gebietskörperschaft)	0,00	0,00	0,00
2244	Sonstiger Finanzaufwand	0,00	0,00	0,00
2245	Nicht finanzierungswirksamer Finanzaufwand	0,00	0,00	0,00
22	Summe Aufwendungen	76.500,00	76.500,00	0,00
SA0	Saldo (0) Nettoergebnis (21 - 22)	-60.300,00	-60.300,00	0,00
230	Entnahmen von Haushaltsrücklagen	0,00	0,00	0,00
2301	Entnahmen von Haushaltsrücklagen	0,00	0,00	0,00
240	Zuweisung an Haushaltsrücklagen	0,00	0,00	0,00
2401	Zuweisung an Haushaltsrücklagen	0,00	0,00	0,00
23	Summe Haushaltsrücklagen	0,00	0,00	0,00
SA00	Nettoergebnis nach Zuweisung und Entnahmen von Haushaltsrücklagen (Saldo 0 +/- SU23)	-60.300,00	-60.300,00	0,00

1. Nachtragsvoranschlag 2022

NVA Ergebnishaushalt Bereichsbudget 1. und 2. Ebene (Anlage 1a)

Marktgemeinde Spitz

Unterricht, Erziehung, Sport und Wissenschaft (Gruppe 2)

MVAG	Mittelverwendungs- und -aufbringungsgruppen (1. und 2. Ebene)	VA 2022 inkl. NVA	VA 2022	1. NVA
211	Erträge aus der operativen Verwaltungstätigkeit	44.100,00	44.100,00	0,00
2111	Erträge aus eigenen Abgaben	0,00	0,00	0,00
2112	Erträge aus Ertragsanteilen	0,00	0,00	0,00
2113	Erträge aus Gebühren	0,00	0,00	0,00
2114	Erträge aus Leistungen	36.200,00	36.200,00	0,00
2115	Erträge aus Besitz und wirtschaftlicher Tätigkeit	100,00	100,00	0,00
2116	Erträge aus Veräußerung und sonstige Erträge	7.800,00	7.800,00	0,00
2117	Nicht finanzierungswirksame operative Erträge	0,00	0,00	0,00
212	Erträge aus Transfers	47.200,00	47.200,00	0,00
2121	Transferertrag von Trägern des öffentlichen Rechts	46.700,00	46.700,00	0,00
2122	Transferertrag von Beteiligungen	0,00	0,00	0,00
2123	Transferertrag von Unternehmen (mit Finanzunternehmen)	0,00	0,00	0,00
2124	Transferertrag von Haushalten und Organisationen ohne Erwerbscharakter	0,00	0,00	0,00
2125	Transferertrag vom Ausland	0,00	0,00	0,00
2126	Investitions- und Tilgungszuschüsse zwischen Unternehmungen und Betrieben der Gebietskörperschaft und der Gebietskörperschaft	0,00	0,00	0,00
2127	Nicht finanzierungswirksamer Transferertrag	500,00	500,00	0,00
213	Finanzerträge	0,00	0,00	0,00
2131	Erträge aus Zinsen	0,00	0,00	0,00
2132	Erträge aus Zinsen aus derivativen Finanzinstrumenten ohne Grundgeschäft	0,00	0,00	0,00
2133	Erträge aus Gewinnentnahmen von marktbestimmten Betrieben	0,00	0,00	0,00
2134	Sonstige Finanzerträge	0,00	0,00	0,00
2135	Erträge aus Dividenden/Gewinnausschüttungen	0,00	0,00	0,00
2136	Sonstige nicht finanzierungswirksame Finanzerträge	0,00	0,00	0,00
21	Summe Erträge	91.300,00	91.300,00	0,00
221	Personalaufwand	162.800,00	165.500,00	-2.700,00
2211	Personalaufwand (Bezüge, Nebengeb., Mehrleistungen)	123.400,00	126.100,00	-2.700,00
2212	Gesetzlicher und freiwilliger Sozialaufwand	39.400,00	39.400,00	0,00
2213	Sonstiger Personalaufwand	0,00	0,00	0,00
2214	Nicht finanzierungswirksamer Personalaufwand	0,00	0,00	0,00
222	Sachaufwand (ohne Transferaufwand)	220.200,00	220.200,00	0,00
2221	Gebrauchs- und Verbrauchsgüter, Handelswaren	20.100,00	20.100,00	0,00
2222	Verwaltungs- und Betriebsaufwand	34.500,00	34.500,00	0,00

1. Nachtragsvoranschlag 2022

NVA Ergebnishaushalt Bereichsbudget 1. und 2. Ebene (Anlage 1a)

Marktgemeinde Spitz

Unterricht, Erziehung, Sport und Wissenschaft (Gruppe 2)

MVAG	Mittelverwendungs- und -aufbringungsgruppen (1. und 2. Ebene)	VA 2022 inkl. NVA	VA 2022	1. NVA
2223	Leasing- und Mietaufwand	88.700,00	88.700,00	0,00
2224	Instandhaltung	35.500,00	35.500,00	0,00
2225	Sonstiger Sachaufwand	23.200,00	23.200,00	0,00
2226	Nicht finanzierungswirksamer Sachaufwand	18.200,00	18.200,00	0,00
223	Transferaufwand (laufende Transfers und Kapitaltransfers)	97.900,00	97.900,00	0,00
2231	Transferaufwand an Träger des öffentlichen Rechts	96.400,00	96.400,00	0,00
2232	Transferaufwand an Beteiligungen	0,00	0,00	0,00
2233	Transferaufwand an Unternehmen (mit Finanzunternehmen)	0,00	0,00	0,00
2234	Transferaufwand an Haushalte und Organisationen ohne Erwerbscharakter	1.500,00	1.500,00	0,00
2235	Transferaufwand an das Ausland	0,00	0,00	0,00
2236	Investitions- und Tilgungszuschüsse zwischen Unternehmungen und Betrieben der Gebietskörperschaft und der Gebietskörperschaft	0,00	0,00	0,00
2237	Nicht finanzierungswirksamer Transferaufwand	0,00	0,00	0,00
224	Finanzaufwand	0,00	0,00	0,00
2241	Zinsen aus Finanzschulden, Finanzierungsleasing, Forderungskauf und derivativen Finanzinstrumenten mit Grundgeschäft	0,00	0,00	0,00
2242	Zinsen und sonstige Aufwendungen aus derivativen Finanzinstrumenten ohne Grundgeschäft	0,00	0,00	0,00
2243	Gewinnentnahmen von Unternehmungen und marktbestimmten Betrieben der Gebietskörperschaft (innerhalb der Gebietskörperschaft)	0,00	0,00	0,00
2244	Sonstiger Finanzaufwand	0,00	0,00	0,00
2245	Nicht finanzierungswirksamer Finanzaufwand	0,00	0,00	0,00
22	Summe Aufwendungen	480.900,00	483.600,00	-2.700,00
SA0	Saldo (0) Nettoergebnis (21 - 22)	-389.600,00	-392.300,00	2.700,00
230	Entnahmen von Haushaltsrücklagen	0,00	0,00	0,00
2301	Entnahmen von Haushaltsrücklagen	0,00	0,00	0,00
240	Zuweisung an Haushaltsrücklagen	0,00	0,00	0,00
2401	Zuweisung an Haushaltsrücklagen	0,00	0,00	0,00
23	Summe Haushaltsrücklagen	0,00	0,00	0,00
SA00	Nettoergebnis nach Zuweisung und Entnahmen von Haushaltsrücklagen (Saldo 0 +/- SU23)	-389.600,00	-392.300,00	2.700,00

Kunst, Kultur und Kultus (Gruppe 3)

MVAG	Mittelverwendungs- und -aufbringungsgruppen (1. und 2. Ebene)	VA 2022 inkl. NVA	VA 2022	1. NVA
211	Erträge aus der operativen Verwaltungstätigkeit	46.400,00	46.400,00	0,00
2111	Erträge aus eigenen Abgaben	0,00	0,00	0,00
2112	Erträge aus Ertragsanteilen	0,00	0,00	0,00
2113	Erträge aus Gebühren	0,00	0,00	0,00
2114	Erträge aus Leistungen	40.000,00	40.000,00	0,00
2115	Erträge aus Besitz und wirtschaftlicher Tätigkeit	1.400,00	1.400,00	0,00
2116	Erträge aus Veräußerung und sonstige Erträge	5.000,00	5.000,00	0,00
2117	Nicht finanzierungswirksame operative Erträge	0,00	0,00	0,00
212	Erträge aus Transfers	41.300,00	41.300,00	0,00
2121	Transferertrag von Trägern des öffentlichen Rechts	40.000,00	40.000,00	0,00
2122	Transferertrag von Beteiligungen	0,00	0,00	0,00
2123	Transferertrag von Unternehmen (mit Finanzunternehmen)	500,00	500,00	0,00
2124	Transferertrag von Haushalten und Organisationen ohne Erwerbscharakter	0,00	0,00	0,00
2125	Transferertrag vom Ausland	0,00	0,00	0,00
2126	Investitions- und Tilgungszuschüsse zwischen Unternehmungen und Betrieben der Gebietskörperschaft und der Gebietskörperschaft	0,00	0,00	0,00
2127	Nicht finanzierungswirksamer Transferertrag	800,00	800,00	0,00
213	Finanzerträge	0,00	0,00	0,00
2131	Erträge aus Zinsen	0,00	0,00	0,00
2132	Erträge aus Zinsen aus derivativen Finanzinstrumenten ohne Grundgeschäft	0,00	0,00	0,00
2133	Erträge aus Gewinnentnahmen von marktbestimmten Betrieben	0,00	0,00	0,00
2134	Sonstige Finanzerträge	0,00	0,00	0,00
2135	Erträge aus Dividenden/Gewinnausschüttungen	0,00	0,00	0,00
2136	Sonstige nicht finanzierungswirksame Finanzerträge	0,00	0,00	0,00
21	Summe Erträge	87.700,00	87.700,00	0,00
221	Personalaufwand	0,00	0,00	0,00
2211	Personalaufwand (Bezüge, Nebengeb., Mehrleistungen)	0,00	0,00	0,00
2212	Gesetzlicher und freiwilliger Sozialaufwand	0,00	0,00	0,00
2213	Sonstiger Personalaufwand	0,00	0,00	0,00
2214	Nicht finanzierungswirksamer Personalaufwand	0,00	0,00	0,00
222	Sachaufwand (ohne Transferaufwand)	86.100,00	86.100,00	0,00
2221	Gebrauchs- und Verbrauchsgüter, Handelswaren	2.600,00	2.600,00	0,00
2222	Verwaltungs- und Betriebsaufwand	1.900,00	1.900,00	0,00

1. Nachtragsvoranschlag 2022

NVA Ergebnishaushalt Bereichsbudget 1. und 2. Ebene (Anlage 1a)

Marktgemeinde Spitz

Kunst, Kultur und Kultus (Gruppe 3)

MVAG	Mittelverwendungs- und -aufbringungsgruppen (1. und 2. Ebene)	VA 2022 inkl. NVA	VA 2022	1. NVA
2223	Leasing- und Mietaufwand	7.400,00	7.400,00	0,00
2224	Instandhaltung	0,00	0,00	0,00
2225	Sonstiger Sachaufwand	73.100,00	73.100,00	0,00
2226	Nicht finanzierungswirksamer Sachaufwand	1.100,00	1.100,00	0,00
223	Transferaufwand (laufende Transfers und Kapitaltransfers)	61.500,00	61.500,00	0,00
2231	Transferaufwand an Träger des öffentlichen Rechts	56.200,00	56.200,00	0,00
2232	Transferaufwand an Beteiligungen	0,00	0,00	0,00
2233	Transferaufwand an Unternehmen (mit Finanzunternehmen)	2.900,00	2.900,00	0,00
2234	Transferaufwand an Haushalte und Organisationen ohne Erwerbscharakter	2.400,00	2.400,00	0,00
2235	Transferaufwand an das Ausland	0,00	0,00	0,00
2236	Investitions- und Tilgungszuschüsse zwischen Unternehmungen und Betrieben der Gebietskörperschaft und der Gebietskörperschaft	0,00	0,00	0,00
2237	Nicht finanzierungswirksamer Transferaufwand	0,00	0,00	0,00
224	Finanzaufwand	0,00	0,00	0,00
2241	Zinsen aus Finanzschulden, Finanzierungsleasing, Forderungskauf und derivativen Finanzinstrumenten mit Grundgeschäft	0,00	0,00	0,00
2242	Zinsen und sonstige Aufwendungen aus derivativen Finanzinstrumenten ohne Grundgeschäft	0,00	0,00	0,00
2243	Gewinnentnahmen von Unternehmungen und marktbestimmten Betrieben der Gebietskörperschaft (innerhalb der Gebietskörperschaft)	0,00	0,00	0,00
2244	Sonstiger Finanzaufwand	0,00	0,00	0,00
2245	Nicht finanzierungswirksamer Finanzaufwand	0,00	0,00	0,00
22	Summe Aufwendungen	147.600,00	147.600,00	0,00
SA0	Saldo (0) Nettoergebnis (21 - 22)	-59.900,00	-59.900,00	0,00
230	Entnahmen von Haushaltsrücklagen	0,00	0,00	0,00
2301	Entnahmen von Haushaltsrücklagen	0,00	0,00	0,00
240	Zuweisung an Haushaltsrücklagen	0,00	0,00	0,00
2401	Zuweisung an Haushaltsrücklagen	0,00	0,00	0,00
23	Summe Haushaltsrücklagen	0,00	0,00	0,00
SA00	Nettoergebnis nach Zuweisung und Entnahmen von Haushaltsrücklagen (Saldo 0 +/- SU23)	-59.900,00	-59.900,00	0,00

Soziale Wohlfahrt und Wohnbauförderung (Gruppe 4)

MVAG	Mittelverwendungs- und -aufbringungsgruppen (1. und 2. Ebene)	VA 2022 inkl. NVA	VA 2022	1. NVA
211	Erträge aus der operativen Verwaltungstätigkeit	600,00	600,00	0,00
2111	Erträge aus eigenen Abgaben	0,00	0,00	0,00
2112	Erträge aus Ertragsanteilen	0,00	0,00	0,00
2113	Erträge aus Gebühren	0,00	0,00	0,00
2114	Erträge aus Leistungen	0,00	0,00	0,00
2115	Erträge aus Besitz und wirtschaftlicher Tätigkeit	0,00	0,00	0,00
2116	Erträge aus Veräußerung und sonstige Erträge	600,00	600,00	0,00
2117	Nicht finanzierungswirksame operative Erträge	0,00	0,00	0,00
212	Erträge aus Transfers	0,00	0,00	0,00
2121	Transferertrag von Trägern des öffentlichen Rechts	0,00	0,00	0,00
2122	Transferertrag von Beteiligungen	0,00	0,00	0,00
2123	Transferertrag von Unternehmen (mit Finanzunternehmen)	0,00	0,00	0,00
2124	Transferertrag von Haushalten und Organisationen ohne Erwerbscharakter	0,00	0,00	0,00
2125	Transferertrag vom Ausland	0,00	0,00	0,00
2126	Investitions- und Tilgungszuschüsse zwischen Unternehmungen und Betrieben der Gebietskörperschaft und der Gebietskörperschaft	0,00	0,00	0,00
2127	Nicht finanzierungswirksamer Transferertrag	0,00	0,00	0,00
213	Finanzerträge	0,00	0,00	0,00
2131	Erträge aus Zinsen	0,00	0,00	0,00
2132	Erträge aus Zinsen aus derivativen Finanzinstrumenten ohne Grundgeschäft	0,00	0,00	0,00
2133	Erträge aus Gewinnentnahmen von marktbestimmten Betrieben	0,00	0,00	0,00
2134	Sonstige Finanzerträge	0,00	0,00	0,00
2135	Erträge aus Dividenden/Gewinnausschüttungen	0,00	0,00	0,00
2136	Sonstige nicht finanzierungswirksame Finanzerträge	0,00	0,00	0,00
21	Summe Erträge	600,00	600,00	0,00
221	Personalaufwand	0,00	0,00	0,00
2211	Personalaufwand (Bezüge, Nebengeb., Mehrleistungen)	0,00	0,00	0,00
2212	Gesetzlicher und freiwilliger Sozialaufwand	0,00	0,00	0,00
2213	Sonstiger Personalaufwand	0,00	0,00	0,00
2214	Nicht finanzierungswirksamer Personalaufwand	0,00	0,00	0,00
222	Sachaufwand (ohne Transferaufwand)	5.000,00	5.000,00	0,00
2221	Gebrauchs- und Verbrauchsgüter, Handelswaren	900,00	900,00	0,00
2222	Verwaltungs- und Betriebsaufwand	2.100,00	2.100,00	0,00

Soziale Wohlfahrt und Wohnbauförderung (Gruppe 4)

MVAG	Mittelverwendungs- und -aufbringungsgruppen (1. und 2. Ebene)	VA 2022 inkl. NVA	VA 2022	1. NVA
2223	Leasing- und Mietaufwand	200,00	200,00	0,00
2224	Instandhaltung	0,00	0,00	0,00
2225	Sonstiger Sachaufwand	1.800,00	1.800,00	0,00
2226	Nicht finanzierungswirksamer Sachaufwand	0,00	0,00	0,00
223	Transferaufwand (laufende Transfers und Kapitaltransfers)	295.700,00	295.700,00	0,00
2231	Transferaufwand an Träger des öffentlichen Rechts	290.000,00	290.000,00	0,00
2232	Transferaufwand an Beteiligungen	0,00	0,00	0,00
2233	Transferaufwand an Unternehmen (mit Finanzunternehmen)	0,00	0,00	0,00
2234	Transferaufwand an Haushalte und Organisationen ohne Erwerbscharakter	5.700,00	5.700,00	0,00
2235	Transferaufwand an das Ausland	0,00	0,00	0,00
2236	Investitions- und Tilgungszuschüsse zwischen Unternehmungen und Betrieben der Gebietskörperschaft und der Gebietskörperschaft	0,00	0,00	0,00
2237	Nicht finanzierungswirksamer Transferaufwand	0,00	0,00	0,00
224	Finanzaufwand	0,00	0,00	0,00
2241	Zinsen aus Finanzschulden, Finanzierungsleasing, Forderungskauf und derivativen Finanzinstrumenten mit Grundgeschäft	0,00	0,00	0,00
2242	Zinsen und sonstige Aufwendungen aus derivativen Finanzinstrumenten ohne Grundgeschäft	0,00	0,00	0,00
2243	Gewinnentnahmen von Unternehmungen und marktbestimmten Betrieben der Gebietskörperschaft (innerhalb der Gebietskörperschaft)	0,00	0,00	0,00
2244	Sonstiger Finanzaufwand	0,00	0,00	0,00
2245	Nicht finanzierungswirksamer Finanzaufwand	0,00	0,00	0,00
22	Summe Aufwendungen	300.700,00	300.700,00	0,00
SA0	Saldo (0) Nettoergebnis (21 - 22)	-300.100,00	-300.100,00	0,00
230	Entnahmen von Haushaltsrücklagen	0,00	0,00	0,00
2301	Entnahmen von Haushaltsrücklagen	0,00	0,00	0,00
240	Zuweisung an Haushaltsrücklagen	0,00	0,00	0,00
2401	Zuweisung an Haushaltsrücklagen	0,00	0,00	0,00
23	Summe Haushaltsrücklagen	0,00	0,00	0,00
SA00	Nettoergebnis nach Zuweisung und Entnahmen von Haushaltsrücklagen (Saldo 0 +/- SU23)	-300.100,00	-300.100,00	0,00

Gesundheit (Gruppe 5)

MVAG	Mittelverwendungs- und -aufbringungsgruppen (1. und 2. Ebene)	VA 2022 inkl. NVA	VA 2022	1. NVA
211	Erträge aus der operativen Verwaltungstätigkeit	1.000,00	1.000,00	0,00
2111	Erträge aus eigenen Abgaben	0,00	0,00	0,00
2112	Erträge aus Ertragsanteilen	0,00	0,00	0,00
2113	Erträge aus Gebühren	0,00	0,00	0,00
2114	Erträge aus Leistungen	1.000,00	1.000,00	0,00
2115	Erträge aus Besitz und wirtschaftlicher Tätigkeit	0,00	0,00	0,00
2116	Erträge aus Veräußerung und sonstige Erträge	0,00	0,00	0,00
2117	Nicht finanzierungswirksame operative Erträge	0,00	0,00	0,00
212	Erträge aus Transfers	0,00	0,00	0,00
2121	Transferertrag von Trägern des öffentlichen Rechts	0,00	0,00	0,00
2122	Transferertrag von Beteiligungen	0,00	0,00	0,00
2123	Transferertrag von Unternehmen (mit Finanzunternehmen)	0,00	0,00	0,00
2124	Transferertrag von Haushalten und Organisationen ohne Erwerbscharakter	0,00	0,00	0,00
2125	Transferertrag vom Ausland	0,00	0,00	0,00
2126	Investitions- und Tilgungszuschüsse zwischen Unternehmungen und Betrieben der Gebietskörperschaft und der Gebietskörperschaft	0,00	0,00	0,00
2127	Nicht finanzierungswirksamer Transferertrag	0,00	0,00	0,00
213	Finanzerträge	0,00	0,00	0,00
2131	Erträge aus Zinsen	0,00	0,00	0,00
2132	Erträge aus Zinsen aus derivativen Finanzinstrumenten ohne Grundgeschäft	0,00	0,00	0,00
2133	Erträge aus Gewinnentnahmen von marktbestimmten Betrieben	0,00	0,00	0,00
2134	Sonstige Finanzerträge	0,00	0,00	0,00
2135	Erträge aus Dividenden/Gewinnausschüttungen	0,00	0,00	0,00
2136	Sonstige nicht finanzierungswirksame Finanzerträge	0,00	0,00	0,00
21	Summe Erträge	1.000,00	1.000,00	0,00
221	Personalaufwand	0,00	0,00	0,00
2211	Personalaufwand (Bezüge, Nebengeb., Mehrleistungen)	0,00	0,00	0,00
2212	Gesetzlicher und freiwilliger Sozialaufwand	0,00	0,00	0,00
2213	Sonstiger Personalaufwand	0,00	0,00	0,00
2214	Nicht finanzierungswirksamer Personalaufwand	0,00	0,00	0,00
222	Sachaufwand (ohne Transferaufwand)	7.400,00	7.400,00	0,00
2221	Gebrauchs- und Verbrauchsgüter, Handelswaren	0,00	0,00	0,00
2222	Verwaltungs- und Betriebsaufwand	400,00	400,00	0,00

1. Nachtragsvoranschlag 2022

NVA Ergebnishaushalt Bereichsbudget 1. und 2. Ebene (Anlage 1a)

Marktgemeinde Spitz

Gesundheit (Gruppe 5)

MVAG	Mittelverwendungs- und -aufbringungsgruppen (1. und 2. Ebene)	VA 2022 inkl. NVA	VA 2022	1. NVA
2223	Leasing- und Mietaufwand	0,00	0,00	0,00
2224	Instandhaltung	0,00	0,00	0,00
2225	Sonstiger Sachaufwand	7.000,00	7.000,00	0,00
2226	Nicht finanzierungswirksamer Sachaufwand	0,00	0,00	0,00
223	Transferaufwand (laufende Transfers und Kapitaltransfers)	444.600,00	444.600,00	0,00
2231	Transferaufwand an Träger des öffentlichen Rechts	444.600,00	444.600,00	0,00
2232	Transferaufwand an Beteiligungen	0,00	0,00	0,00
2233	Transferaufwand an Unternehmen (mit Finanzunternehmen)	0,00	0,00	0,00
2234	Transferaufwand an Haushalte und Organisationen ohne Erwerbscharakter	0,00	0,00	0,00
2235	Transferaufwand an das Ausland	0,00	0,00	0,00
2236	Investitions- und Tilgungszuschüsse zwischen Unternehmungen und Betrieben der Gebietskörperschaft und der Gebietskörperschaft	0,00	0,00	0,00
2237	Nicht finanzierungswirksamer Transferaufwand	0,00	0,00	0,00
224	Finanzaufwand	0,00	0,00	0,00
2241	Zinsen aus Finanzschulden, Finanzierungsleasing, Forderungskauf und derivativen Finanzinstrumenten mit Grundgeschäft	0,00	0,00	0,00
2242	Zinsen und sonstige Aufwendungen aus derivativen Finanzinstrumenten ohne Grundgeschäft	0,00	0,00	0,00
2243	Gewinnentnahmen von Unternehmungen und marktbestimmten Betrieben der Gebietskörperschaft (innerhalb der Gebietskörperschaft)	0,00	0,00	0,00
2244	Sonstiger Finanzaufwand	0,00	0,00	0,00
2245	Nicht finanzierungswirksamer Finanzaufwand	0,00	0,00	0,00
22	Summe Aufwendungen	452.000,00	452.000,00	0,00
SA0	Saldo (0) Nettoergebnis (21 - 22)	-451.000,00	-451.000,00	0,00
230	Entnahmen von Haushaltsrücklagen	0,00	0,00	0,00
2301	Entnahmen von Haushaltsrücklagen	0,00	0,00	0,00
240	Zuweisung an Haushaltsrücklagen	0,00	0,00	0,00
2401	Zuweisung an Haushaltsrücklagen	0,00	0,00	0,00
23	Summe Haushaltsrücklagen	0,00	0,00	0,00
SA00	Nettoergebnis nach Zuweisung und Entnahmen von Haushaltsrücklagen (Saldo 0 +/- SU23)	-451.000,00	-451.000,00	0,00

Straßen- und Wasserbau, Verkehr (Gruppe 6)

MVAG	Mittelverwendungs- und -aufbringungsgruppen (1. und 2. Ebene)	VA 2022 inkl. NVA	VA 2022	1. NVA
211	Erträge aus der operativen Verwaltungstätigkeit	1.600,00	1.600,00	0,00
2111	Erträge aus eigenen Abgaben	0,00	0,00	0,00
2112	Erträge aus Ertragsanteilen	0,00	0,00	0,00
2113	Erträge aus Gebühren	0,00	0,00	0,00
2114	Erträge aus Leistungen	0,00	0,00	0,00
2115	Erträge aus Besitz und wirtschaftlicher Tätigkeit	1.600,00	1.600,00	0,00
2116	Erträge aus Veräußerung und sonstige Erträge	0,00	0,00	0,00
2117	Nicht finanzierungswirksame operative Erträge	0,00	0,00	0,00
212	Erträge aus Transfers	198.600,00	198.600,00	0,00
2121	Transferertrag von Trägern des öffentlichen Rechts	175.000,00	175.000,00	0,00
2122	Transferertrag von Beteiligungen	0,00	0,00	0,00
2123	Transferertrag von Unternehmen (mit Finanzunternehmen)	0,00	0,00	0,00
2124	Transferertrag von Haushalten und Organisationen ohne Erwerbscharakter	3.500,00	3.500,00	0,00
2125	Transferertrag vom Ausland	0,00	0,00	0,00
2126	Investitions- und Tilgungszuschüsse zwischen Unternehmungen und Betrieben der Gebietskörperschaft und der Gebietskörperschaft	0,00	0,00	0,00
2127	Nicht finanzierungswirksamer Transferertrag	20.100,00	20.100,00	0,00
213	Finanzerträge	0,00	0,00	0,00
2131	Erträge aus Zinsen	0,00	0,00	0,00
2132	Erträge aus Zinsen aus derivativen Finanzinstrumenten ohne Grundgeschäft	0,00	0,00	0,00
2133	Erträge aus Gewinnentnahmen von marktbestimmten Betrieben	0,00	0,00	0,00
2134	Sonstige Finanzerträge	0,00	0,00	0,00
2135	Erträge aus Dividenden/Gewinnausschüttungen	0,00	0,00	0,00
2136	Sonstige nicht finanzierungswirksame Finanzerträge	0,00	0,00	0,00
21	Summe Erträge	200.200,00	200.200,00	0,00
221	Personalaufwand	0,00	0,00	0,00
2211	Personalaufwand (Bezüge, Nebengeb., Mehrleistungen)	0,00	0,00	0,00
2212	Gesetzlicher und freiwilliger Sozialaufwand	0,00	0,00	0,00
2213	Sonstiger Personalaufwand	0,00	0,00	0,00
2214	Nicht finanzierungswirksamer Personalaufwand	0,00	0,00	0,00
222	Sachaufwand (ohne Transferaufwand)	207.900,00	207.900,00	0,00
2221	Gebrauchs- und Verbrauchsgüter, Handelswaren	4.800,00	4.800,00	0,00
2222	Verwaltungs- und Betriebsaufwand	17.100,00	17.100,00	0,00

1. Nachtragsvoranschlag 2022

NVA Ergebnishaushalt Bereichsbudget 1. und 2. Ebene (Anlage 1a)

Marktgemeinde Spitz

Straßen- und Wasserbau, Verkehr (Gruppe 6)

MVAG	Mittelverwendungs- und -aufbringungsgruppen (1. und 2. Ebene)	VA 2022 inkl. NVA	VA 2022	1. NVA
2223	Leasing- und Mietaufwand	500,00	500,00	0,00
2224	Instandhaltung	27.800,00	27.800,00	0,00
2225	Sonstiger Sachaufwand	21.000,00	21.000,00	0,00
2226	Nicht finanzierungswirksamer Sachaufwand	136.700,00	136.700,00	0,00
223	Transferaufwand (laufende Transfers und Kapitaltransfers)	13.000,00	13.000,00	0,00
2231	Transferaufwand an Träger des öffentlichen Rechts	0,00	0,00	0,00
2232	Transferaufwand an Beteiligungen	0,00	0,00	0,00
2233	Transferaufwand an Unternehmen (mit Finanzunternehmen)	13.000,00	13.000,00	0,00
2234	Transferaufwand an Haushalte und Organisationen ohne Erwerbscharakter	0,00	0,00	0,00
2235	Transferaufwand an das Ausland	0,00	0,00	0,00
2236	Investitions- und Tilgungszuschüsse zwischen Unternehmungen und Betrieben der Gebietskörperschaft und der Gebietskörperschaft	0,00	0,00	0,00
2237	Nicht finanzierungswirksamer Transferaufwand	0,00	0,00	0,00
224	Finanzaufwand	62.300,00	62.300,00	0,00
2241	Zinsen aus Finanzschulden, Finanzierungsleasing, Forderungskauf und derivativen Finanzinstrumenten mit Grundgeschäft	62.300,00	62.300,00	0,00
2242	Zinsen und sonstige Aufwendungen aus derivativen Finanzinstrumenten ohne Grundgeschäft	0,00	0,00	0,00
2243	Gewinnentnahmen von Unternehmungen und marktbestimmten Betrieben der Gebietskörperschaft (innerhalb der Gebietskörperschaft)	0,00	0,00	0,00
2244	Sonstiger Finanzaufwand	0,00	0,00	0,00
2245	Nicht finanzierungswirksamer Finanzaufwand	0,00	0,00	0,00
22	Summe Aufwendungen	283.200,00	283.200,00	0,00
SA0	Saldo (0) Nettoergebnis (21 - 22)	-83.000,00	-83.000,00	0,00
230	Entnahmen von Haushaltsrücklagen	54.800,00	54.800,00	0,00
2301	Entnahmen von Haushaltsrücklagen	54.800,00	54.800,00	0,00
240	Zuweisung an Haushaltsrücklagen	0,00	0,00	0,00
2401	Zuweisung an Haushaltsrücklagen	0,00	0,00	0,00
23	Summe Haushaltsrücklagen	54.800,00	54.800,00	0,00
SA00	Nettoergebnis nach Zuweisung und Entnahmen von Haushaltsrücklagen (Saldo 0 +/- SU23)	-28.200,00	-28.200,00	0,00

Wirtschaftsförderung (Gruppe 7)

MVAG	Mittelverwendungs- und -aufbringungsgruppen (1. und 2. Ebene)	VA 2022 inkl. NVA	VA 2022	1. NVA
211	Erträge aus der operativen Verwaltungstätigkeit	14.000,00	14.000,00	0,00
2111	Erträge aus eigenen Abgaben	0,00	0,00	0,00
2112	Erträge aus Ertragsanteilen	0,00	0,00	0,00
2113	Erträge aus Gebühren	0,00	0,00	0,00
2114	Erträge aus Leistungen	1.000,00	1.000,00	0,00
2115	Erträge aus Besitz und wirtschaftlicher Tätigkeit	0,00	0,00	0,00
2116	Erträge aus Veräußerung und sonstige Erträge	13.000,00	13.000,00	0,00
2117	Nicht finanzierungswirksame operative Erträge	0,00	0,00	0,00
212	Erträge aus Transfers	3.700,00	3.700,00	0,00
2121	Transferertrag von Trägern des öffentlichen Rechts	3.500,00	3.500,00	0,00
2122	Transferertrag von Beteiligungen	0,00	0,00	0,00
2123	Transferertrag von Unternehmen (mit Finanzunternehmen)	0,00	0,00	0,00
2124	Transferertrag von Haushalten und Organisationen ohne Erwerbscharakter	0,00	0,00	0,00
2125	Transferertrag vom Ausland	0,00	0,00	0,00
2126	Investitions- und Tilgungszuschüsse zwischen Unternehmungen und Betrieben der Gebietskörperschaft und der Gebietskörperschaft	0,00	0,00	0,00
2127	Nicht finanzierungswirksamer Transferertrag	200,00	200,00	0,00
213	Finanzerträge	0,00	0,00	0,00
2131	Erträge aus Zinsen	0,00	0,00	0,00
2132	Erträge aus Zinsen aus derivativen Finanzinstrumenten ohne Grundgeschäft	0,00	0,00	0,00
2133	Erträge aus Gewinnentnahmen von marktbestimmten Betrieben	0,00	0,00	0,00
2134	Sonstige Finanzerträge	0,00	0,00	0,00
2135	Erträge aus Dividenden/Gewinnausschüttungen	0,00	0,00	0,00
2136	Sonstige nicht finanzierungswirksame Finanzerträge	0,00	0,00	0,00
21	Summe Erträge	17.700,00	17.700,00	0,00
221	Personalaufwand	0,00	0,00	0,00
2211	Personalaufwand (Bezüge, Nebengeb., Mehrleistungen)	0,00	0,00	0,00
2212	Gesetzlicher und freiwilliger Sozialaufwand	0,00	0,00	0,00
2213	Sonstiger Personalaufwand	0,00	0,00	0,00
2214	Nicht finanzierungswirksamer Personalaufwand	0,00	0,00	0,00
222	Sachaufwand (ohne Transferaufwand)	152.600,00	152.600,00	0,00
2221	Gebrauchs- und Verbrauchsgüter, Handelswaren	0,00	0,00	0,00
2222	Verwaltungs- und Betriebsaufwand	2.500,00	2.500,00	0,00

1. Nachtragsvoranschlag 2022

NVA Ergebnishaushalt Bereichsbudget 1. und 2. Ebene (Anlage 1a)

Marktgemeinde Spitz

Wirtschaftsförderung (Gruppe 7)

MVAG	Mittelverwendungs- und -aufbringungsgruppen (1. und 2. Ebene)	VA 2022 inkl. NVA	VA 2022	1. NVA
2223	Leasing- und Mietaufwand	0,00	0,00	0,00
2224	Instandhaltung	6.500,00	6.500,00	0,00
2225	Sonstiger Sachaufwand	48.400,00	48.400,00	0,00
2226	Nicht finanzierungswirksamer Sachaufwand	95.200,00	95.200,00	0,00
223	Transferaufwand (laufende Transfers und Kapitaltransfers)	46.000,00	46.000,00	0,00
2231	Transferaufwand an Träger des öffentlichen Rechts	0,00	0,00	0,00
2232	Transferaufwand an Beteiligungen	0,00	0,00	0,00
2233	Transferaufwand an Unternehmen (mit Finanzunternehmen)	0,00	0,00	0,00
2234	Transferaufwand an Haushalte und Organisationen ohne Erwerbscharakter	46.000,00	46.000,00	0,00
2235	Transferaufwand an das Ausland	0,00	0,00	0,00
2236	Investitions- und Tilgungszuschüsse zwischen Unternehmungen und Betrieben der Gebietskörperschaft und der Gebietskörperschaft	0,00	0,00	0,00
2237	Nicht finanzierungswirksamer Transferaufwand	0,00	0,00	0,00
224	Finanzaufwand	0,00	0,00	0,00
2241	Zinsen aus Finanzschulden, Finanzierungsleasing, Forderungskauf und derivativen Finanzinstrumenten mit Grundgeschäft	0,00	0,00	0,00
2242	Zinsen und sonstige Aufwendungen aus derivativen Finanzinstrumenten ohne Grundgeschäft	0,00	0,00	0,00
2243	Gewinnentnahmen von Unternehmungen und marktbestimmten Betrieben der Gebietskörperschaft (innerhalb der Gebietskörperschaft)	0,00	0,00	0,00
2244	Sonstiger Finanzaufwand	0,00	0,00	0,00
2245	Nicht finanzierungswirksamer Finanzaufwand	0,00	0,00	0,00
22	Summe Aufwendungen	198.600,00	198.600,00	0,00
SA0	Saldo (0) Nettoergebnis (21 - 22)	-180.900,00	-180.900,00	0,00
230	Entnahmen von Haushaltsrücklagen	0,00	0,00	0,00
2301	Entnahmen von Haushaltsrücklagen	0,00	0,00	0,00
240	Zuweisung an Haushaltsrücklagen	0,00	0,00	0,00
2401	Zuweisung an Haushaltsrücklagen	0,00	0,00	0,00
23	Summe Haushaltsrücklagen	0,00	0,00	0,00
SA00	Nettoergebnis nach Zuweisung und Entnahmen von Haushaltsrücklagen (Saldo 0 +/- SU23)	-180.900,00	-180.900,00	0,00

Dienstleistungen (Gruppe 8)

MVAG	Mittelverwendungs- und -aufbringungsgruppen (1. und 2. Ebene)	VA 2022 inkl. NVA	VA 2022	1. NVA
211	Erträge aus der operativen Verwaltungstätigkeit	1.683.500,00	1.404.700,00	278.800,00
2111	Erträge aus eigenen Abgaben	0,00	0,00	0,00
2112	Erträge aus Ertragsanteilen	0,00	0,00	0,00
2113	Erträge aus Gebühren	839.500,00	839.500,00	0,00
2114	Erträge aus Leistungen	203.800,00	203.800,00	0,00
2115	Erträge aus Besitz und wirtschaftlicher Tätigkeit	129.500,00	129.500,00	0,00
2116	Erträge aus Veräußerung und sonstige Erträge	510.700,00	231.900,00	278.800,00
2117	Nicht finanzierungswirksame operative Erträge	0,00	0,00	0,00
212	Erträge aus Transfers	87.900,00	87.900,00	0,00
2121	Transferertrag von Trägern des öffentlichen Rechts	23.400,00	23.400,00	0,00
2122	Transferertrag von Beteiligungen	0,00	0,00	0,00
2123	Transferertrag von Unternehmen (mit Finanzunternehmen)	0,00	0,00	0,00
2124	Transferertrag von Haushalten und Organisationen ohne Erwerbscharakter	0,00	0,00	0,00
2125	Transferertrag vom Ausland	0,00	0,00	0,00
2126	Investitions- und Tilgungszuschüsse zwischen Unternehmungen und Betrieben der Gebietskörperschaft und der Gebietskörperschaft	0,00	0,00	0,00
2127	Nicht finanzierungswirksamer Transferertrag	64.500,00	64.500,00	0,00
213	Finanzerträge	0,00	0,00	0,00
2131	Erträge aus Zinsen	0,00	0,00	0,00
2132	Erträge aus Zinsen aus derivativen Finanzinstrumenten ohne Grundgeschäft	0,00	0,00	0,00
2133	Erträge aus Gewinnentnahmen von marktbestimmten Betrieben	0,00	0,00	0,00
2134	Sonstige Finanzerträge	0,00	0,00	0,00
2135	Erträge aus Dividenden/Gewinnausschüttungen	0,00	0,00	0,00
2136	Sonstige nicht finanzierungswirksame Finanzerträge	0,00	0,00	0,00
21	Summe Erträge	1.771.400,00	1.492.600,00	278.800,00
221	Personalaufwand	305.500,00	305.500,00	0,00
2211	Personalaufwand (Bezüge, Nebengeb., Mehrleistungen)	235.100,00	235.100,00	0,00
2212	Gesetzlicher und freiwilliger Sozialaufwand	70.400,00	70.400,00	0,00
2213	Sonstiger Personalaufwand	0,00	0,00	0,00
2214	Nicht finanzierungswirksamer Personalaufwand	0,00	0,00	0,00
222	Sachaufwand (ohne Transferaufwand)	879.500,00	905.500,00	-26.000,00
2221	Gebrauchs- und Verbrauchsgüter, Handelswaren	42.700,00	42.700,00	0,00
2222	Verwaltungs- und Betriebsaufwand	100.300,00	100.300,00	0,00

1. Nachtragsvoranschlag 2022

NVA Ergebnishaushalt Bereichsbudget 1. und 2. Ebene (Anlage 1a)

Marktgemeinde Spitz

Dienstleistungen (Gruppe 8)

MVAG	Mittelverwendungs- und -aufbringungsgruppen (1. und 2. Ebene)	VA 2022 inkl. NVA	VA 2022	1. NVA
2223	Leasing- und Mietaufwand	25.700,00	25.700,00	0,00
2224	Instandhaltung	80.000,00	80.000,00	0,00
2225	Sonstiger Sachaufwand	379.700,00	405.700,00	-26.000,00
2226	Nicht finanzierungswirksamer Sachaufwand	251.100,00	251.100,00	0,00
223	Transferaufwand (laufende Transfers und Kapitaltransfers)	243.600,00	243.600,00	0,00
2231	Transferaufwand an Träger des öffentlichen Rechts	0,00	0,00	0,00
2232	Transferaufwand an Beteiligungen	0,00	0,00	0,00
2233	Transferaufwand an Unternehmen (mit Finanzunternehmen)	243.300,00	243.300,00	0,00
2234	Transferaufwand an Haushalte und Organisationen ohne Erwerbscharakter	300,00	300,00	0,00
2235	Transferaufwand an das Ausland	0,00	0,00	0,00
2236	Investitions- und Tilgungszuschüsse zwischen Unternehmungen und Betrieben der Gebietskörperschaft und der Gebietskörperschaft	0,00	0,00	0,00
2237	Nicht finanzierungswirksamer Transferaufwand	0,00	0,00	0,00
224	Finanzaufwand	28.300,00	28.300,00	0,00
2241	Zinsen aus Finanzschulden, Finanzierungsleasing, Forderungskauf und derivativen Finanzinstrumenten mit Grundgeschäft	28.200,00	28.200,00	0,00
2242	Zinsen und sonstige Aufwendungen aus derivativen Finanzinstrumenten ohne Grundgeschäft	0,00	0,00	0,00
2243	Gewinnentnahmen von Unternehmungen und marktbestimmten Betrieben der Gebietskörperschaft (innerhalb der Gebietskörperschaft)	0,00	0,00	0,00
2244	Sonstiger Finanzaufwand	100,00	100,00	0,00
2245	Nicht finanzierungswirksamer Finanzaufwand	0,00	0,00	0,00
22	Summe Aufwendungen	1.456.900,00	1.482.900,00	-26.000,00
SA0	Saldo (0) Nettoergebnis (21 - 22)	314.500,00	9.700,00	304.800,00
230	Entnahmen von Haushaltsrücklagen	33.000,00	19.200,00	13.800,00
2301	Entnahmen von Haushaltsrücklagen	33.000,00	19.200,00	13.800,00
240	Zuweisung an Haushaltsrücklagen	314.400,00	314.400,00	0,00
2401	Zuweisung an Haushaltsrücklagen	314.400,00	314.400,00	0,00
23	Summe Haushaltsrücklagen	-281.400,00	-295.200,00	13.800,00
SA00	Nettoergebnis nach Zuweisung und Entnahmen von Haushaltsrücklagen (Saldo 0 +/- SU23)	33.100,00	-285.500,00	318.600,00

1. Nachtragsvoranschlag 2022

NVA Ergebnishaushalt Bereichsbudget 1. und 2. Ebene (Anlage 1a)

Marktgemeinde Spitz

Finanzwirtschaft (Gruppe 9)

MVAG	Mittelverwendungs- und -aufbringungsgruppen (1. und 2. Ebene)	VA 2022 inkl. NVA	VA 2022	1. NVA
211	Erträge aus der operativen Verwaltungstätigkeit	2.059.100,00	2.059.100,00	0,00
2111	Erträge aus eigenen Abgaben	597.100,00	597.100,00	0,00
2112	Erträge aus Ertragsanteilen	1.462.000,00	1.462.000,00	0,00
2113	Erträge aus Gebühren	0,00	0,00	0,00
2114	Erträge aus Leistungen	0,00	0,00	0,00
2115	Erträge aus Besitz und wirtschaftlicher Tätigkeit	0,00	0,00	0,00
2116	Erträge aus Veräußerung und sonstige Erträge	0,00	0,00	0,00
2117	Nicht finanzierungswirksame operative Erträge	0,00	0,00	0,00
212	Erträge aus Transfers	71.500,00	71.500,00	0,00
2121	Transferertrag von Trägern des öffentlichen Rechts	71.500,00	71.500,00	0,00
2122	Transferertrag von Beteiligungen	0,00	0,00	0,00
2123	Transferertrag von Unternehmen (mit Finanzunternehmen)	0,00	0,00	0,00
2124	Transferertrag von Haushalten und Organisationen ohne Erwerbscharakter	0,00	0,00	0,00
2125	Transferertrag vom Ausland	0,00	0,00	0,00
2126	Investitions- und Tilgungszuschüsse zwischen Unternehmungen und Betrieben der Gebietskörperschaft und der Gebietskörperschaft	0,00	0,00	0,00
2127	Nicht finanzierungswirksamer Transferertrag	0,00	0,00	0,00
213	Finanzerträge	100,00	100,00	0,00
2131	Erträge aus Zinsen	100,00	100,00	0,00
2132	Erträge aus Zinsen aus derivativen Finanzinstrumenten ohne Grundgeschäft	0,00	0,00	0,00
2133	Erträge aus Gewinnentnahmen von marktbestimmten Betrieben	0,00	0,00	0,00
2134	Sonstige Finanzerträge	0,00	0,00	0,00
2135	Erträge aus Dividenden/Gewinnausschüttungen	0,00	0,00	0,00
2136	Sonstige nicht finanzierungswirksame Finanzerträge	0,00	0,00	0,00
21	Summe Erträge	2.130.700,00	2.130.700,00	0,00
221	Personalaufwand	0,00	0,00	0,00
2211	Personalaufwand (Bezüge, Nebengeb., Mehrleistungen)	0,00	0,00	0,00
2212	Gesetzlicher und freiwilliger Sozialaufwand	0,00	0,00	0,00
2213	Sonstiger Personalaufwand	0,00	0,00	0,00
2214	Nicht finanzierungswirksamer Personalaufwand	0,00	0,00	0,00
222	Sachaufwand (ohne Transferaufwand)	200,00	200,00	0,00
2221	Gebrauchs- und Verbrauchsgüter, Handelswaren	0,00	0,00	0,00
2222	Verwaltungs- und Betriebsaufwand	0,00	0,00	0,00

1. Nachtragsvoranschlag 2022

NVA Ergebnishaushalt Bereichsbudget 1. und 2. Ebene (Anlage 1a)

Marktgemeinde Spitz

Finanzwirtschaft (Gruppe 9)

MVAG	Mittelverwendungs- und -aufbringungsgruppen (1. und 2. Ebene)	VA 2022 inkl. NVA	VA 2022	1. NVA
2223	Leasing- und Mietaufwand	0,00	0,00	0,00
2224	Instandhaltung	0,00	0,00	0,00
2225	Sonstiger Sachaufwand	200,00	200,00	0,00
2226	Nicht finanzierungswirksamer Sachaufwand	0,00	0,00	0,00
223	Transferaufwand (laufende Transfers und Kapitaltransfers)	94.500,00	94.500,00	0,00
2231	Transferaufwand an Träger des öffentlichen Rechts	94.500,00	94.500,00	0,00
2232	Transferaufwand an Beteiligungen	0,00	0,00	0,00
2233	Transferaufwand an Unternehmen (mit Finanzunternehmen)	0,00	0,00	0,00
2234	Transferaufwand an Haushalte und Organisationen ohne Erwerbscharakter	0,00	0,00	0,00
2235	Transferaufwand an das Ausland	0,00	0,00	0,00
2236	Investitions- und Tilgungszuschüsse zwischen Unternehmungen und Betrieben der Gebietskörperschaft und der Gebietskörperschaft	0,00	0,00	0,00
2237	Nicht finanzierungswirksamer Transferaufwand	0,00	0,00	0,00
224	Finanzaufwand	5.700,00	5.700,00	0,00
2241	Zinsen aus Finanzschulden, Finanzierungsleasing, Forderungskauf und derivativen Finanzinstrumenten mit Grundgeschäft	1.200,00	1.200,00	0,00
2242	Zinsen und sonstige Aufwendungen aus derivativen Finanzinstrumenten ohne Grundgeschäft	0,00	0,00	0,00
2243	Gewinnentnahmen von Unternehmungen und marktbestimmten Betrieben der Gebietskörperschaft (innerhalb der Gebietskörperschaft)	0,00	0,00	0,00
2244	Sonstiger Finanzaufwand	4.500,00	4.500,00	0,00
2245	Nicht finanzierungswirksamer Finanzaufwand	0,00	0,00	0,00
22	Summe Aufwendungen	100.400,00	100.400,00	0,00
SA0	Saldo (0) Nettoergebnis (21 - 22)	2.030.300,00	2.030.300,00	0,00
230	Entnahmen von Haushaltsrücklagen	0,00	314.400,00	-314.400,00
2301	Entnahmen von Haushaltsrücklagen	0,00	314.400,00	-314.400,00
240	Zuweisung an Haushaltsrücklagen	0,00	0,00	0,00
2401	Zuweisung an Haushaltsrücklagen	0,00	0,00	0,00
23	Summe Haushaltsrücklagen	0,00	314.400,00	-314.400,00
SA00	Nettoergebnis nach Zuweisung und Entnahmen von Haushaltsrücklagen (Saldo 0 +/- SU23)	2.030.300,00	2.344.700,00	-314.400,00

1. NVA Finanzierungshaushalt Gesamt 1. und 2. Ebene
(Anlage 1b) - interne Vergütungen enthalten

1. Nachtragsvoranschlag 2022

NVA Finanzierungshaushalt Gesamt 1. und 2. Ebene (Anlage 1b) - interne Vergütungen enthalten

Marktgemeinde Spitz

MVAG	Mittelverwendungs- und aufbringungsgruppen (1. und 2. Ebene)	VA 2022 inkl. NVA	VA 2022	1. NVA
311	Einzahlungen aus der operativen Verwaltungstätigkeit	3.920.800,00	3.642.000,00	278.800,00
3111	Einzahlungen aus eigenen Abgaben	597.100,00	597.100,00	0,00
3112	Einzahlungen aus Ertragsanteilen	1.462.000,00	1.462.000,00	0,00
3113	Einzahlungen aus Gebühren	839.500,00	839.500,00	0,00
3114	Einzahlungen aus Leistungen	331.800,00	331.800,00	0,00
3115	Einzahlungen aus Besitz und wirtschaftlicher Tätigkeit	135.100,00	135.100,00	0,00
3116	Einzahlungen aus Veräußerung von geringwertigen Wirtschaftsgütern (GWG) und sonstige Einzahlungen	555.300,00	276.500,00	278.800,00
312	Einzahlungen aus Transfers (ohne Kapitaltransfers)	364.100,00	364.100,00	0,00
3121	Transferzahlungen von Trägern des öffentlichen Rechts	360.100,00	360.100,00	0,00
3122	Transferzahlungen von Beteiligungen	0,00	0,00	0,00
3123	Transferzahlungen von Unternehmen (inkl. Finanzunternehmen)	500,00	500,00	0,00
3124	Transferzahlungen von Haushalte und Organisationen ohne Erwerbscharakter	3.500,00	3.500,00	0,00
3125	Transferzahlungen vom Ausland	0,00	0,00	0,00
3126	Investitions- und Tilgungszuschüsse zwischen Unternehmungen und Betrieben der Gebietskörperschaft und der Gebietskörperschaft	0,00	0,00	0,00
313	Einzahlungen aus Finanzerträgen	100,00	100,00	0,00
3131	Einzahlungen aus Zinserträgen	100,00	100,00	0,00
3133	Einzahlungen aus Gewinnentnahmen von marktbestimmten Betrieben	0,00	0,00	0,00
3134	Sonstige Einzahlungen aus Finanzerträgen	0,00	0,00	0,00
3135	Einzahlungen aus Dividenden/Gewinnausschüttungen	0,00	0,00	0,00
31	Summe Einzahlungen operative Gebarung	4.285.000,00	4.006.200,00	278.800,00
321	Auszahlungen aus Personalaufwand	709.700,00	712.400,00	-2.700,00
3211	Auszahlungen für Personalaufwand Bezüge, Nebengebühren, und Mehrleistungsvergütungen)	544.200,00	546.900,00	-2.700,00
3212	Auszahlungen für gesetzliche und freiwillige Sozialaufwendungen	165.500,00	165.500,00	0,00
3213	Auszahlungen aus sonstigem Personalaufwand	0,00	0,00	0,00
322	Auszahlungen aus Sachaufwand (ohne Transferaufwand)	1.362.200,00	1.361.400,00	800,00
3221	Auszahlungen für Gebrauchs- und Verbrauchsgüter, Handelswaren	80.000,00	78.000,00	2.000,00
3222	Auszahlungen für Verwaltungs- und Betriebsaufwand	213.400,00	213.400,00	0,00
3223	Auszahlungen für Leasing- und Mietaufwand	132.500,00	132.500,00	0,00
3224	Auszahlungen für Instandhaltung	150.800,00	150.800,00	0,00
3225	Sonstige Auszahlungen aus Sachaufwand	785.500,00	786.700,00	-1.200,00
323	Auszahlungen aus Transfers (ohne Kapitaltransfers)	1.385.200,00	1.385.200,00	0,00
3231	Transferzahlungen an Träger des öffentlichen Rechts	1.045.800,00	1.045.800,00	0,00
3232	Transferzahlungen an Beteiligungen	0,00	0,00	0,00
3233	Transferzahlungen an Unternehmen (inkl. Finanzunternehmen)	246.200,00	246.200,00	0,00
3234	Transferzahlungen an Haushalte und Organisationen ohne Erwerbscharakter	93.200,00	93.200,00	0,00

1. Nachtragsvoranschlag 2022

NVA Finanzierungshaushalt Gesamt 1. und 2. Ebene (Anlage 1b) - interne Vergütungen enthalten

Marktgemeinde Spitz

MVAG	Mittelverwendungs- und aufbringungsgruppen (1. und 2. Ebene)	VA 2022 inkl. NVA	VA 2022	1. NVA
3235	Transferzahlungen an das Ausland	0,00	0,00	0,00
3236	Investitions- und Tilgungszuschüsse zwischen Unternehmungen und Betrieben der Gebietskörperschaft und der Gebietskörperschaft	0,00	0,00	0,00
324	Auszahlungen aus Finanzaufwand	98.700,00	98.700,00	0,00
3241	Auszahlungen für Zinsaufwand, für Finanzierungsleasing, für Forderungskauf, für Finanzschulden und derivative Finanzinstrumente	94.100,00	94.100,00	0,00
3242	Auszahlungen für Zinsen aus derivativen Finanzinstrumenten ohne Grundgeschäft	0,00	0,00	0,00
3243	Auszahlung aus Gewinnentnahmen von marktbestimmten Betrieben	0,00	0,00	0,00
3244	Sonstige Auszahlungen aus Finanzaufwendungen	4.600,00	4.600,00	0,00
32	Summe Auszahlungen operative Gebarung	3.555.800,00	3.557.700,00	-1.900,00
SA1	Saldo (1) Geldfluss aus der Operativen Gebarung (31 – 32)	729.200,00	448.500,00	280.700,00
331	Einzahlungen aus der Investitionstätigkeit	314.400,00	314.400,00	0,00
3311	Einzahlungen aus der Veräußerung von immateriellem Vermögen	0,00	0,00	0,00
3312	Einzahlungen aus der Veräußerung von Grundstücken und Grundstückseinrichtungen	0,00	0,00	0,00
3313	Einzahlungen aus der Veräußerung von Gebäuden und Bauten	314.400,00	314.400,00	0,00
3314	Einzahlungen aus der Veräußerung von technischen Anlagen, Fahrzeuge und Maschinen	0,00	0,00	0,00
3315	Einzahlungen aus der Veräußerung von Amts-, Betriebs- und Geschäftsausstattung	0,00	0,00	0,00
3316	Einzahlungen aus der Veräußerung von Kulturgütern	0,00	0,00	0,00
3317	Einzahlungen aus der Veräußerung von Beteiligungen	0,00	0,00	0,00
332	Einzahlungen aus der Rückzahlung von Darlehen sowie gewährten Vorschüssen	0,00	0,00	0,00
3321	Einzahlungen aus Darlehen an Träger des öffentlichen Rechts	0,00	0,00	0,00
3322	Einzahlungen aus Darlehen an Beteiligungen	0,00	0,00	0,00
3323	Einzahlungen aus Darlehen an Unternehmen und Haushalte	0,00	0,00	0,00
3325	Einzahlungen aus Vorschüssen und Anzahlungen	0,00	0,00	0,00
333	Einzahlungen aus Kapitaltransfers	303.900,00	303.900,00	0,00
3331	Kapitaltransferzahlungen von Trägern des öffentlichen Rechts	198.600,00	198.600,00	0,00
3332	Kapitaltransferzahlungen von Beteiligungen	0,00	0,00	0,00
3333	Kapitaltransferzahlungen von Unternehmen	0,00	0,00	0,00
3334	Kapitaltransferzahlungen von Haushalten und Organisationen ohne Erwerbscharakter	105.300,00	105.300,00	0,00
3335	Kapitaltransferzahlungen vom Ausland	0,00	0,00	0,00
33	Summe Einzahlungen investive Gebarung	618.300,00	618.300,00	0,00
341	Auszahlungen aus der Investitionstätigkeit	1.388.200,00	1.137.700,00	250.500,00
3411	Auszahlungen für den Erwerb von immateriellem Vermögen	116.200,00	35.900,00	80.300,00
3412	Auszahlungen für den Erwerb von Grundstücken und Grundstückseinrichtungen	1.193.300,00	1.040.500,00	152.800,00
3413	Auszahlungen für den Erwerb von Gebäuden und Bauten	0,00	0,00	0,00
3414	Auszahlungen für den Erwerb von technischen Anlagen, Fahrzeuge und Maschinen	54.400,00	37.000,00	17.400,00

1. Nachtragsvoranschlag 2022

NVA Finanzierungshaushalt Gesamt 1. und 2. Ebene (Anlage 1b) - interne Vergütungen enthalten

Marktgemeinde Spitz

MVAG	Mittelverwendungs- und aufbringungsgruppen (1. und 2. Ebene)	VA 2022 inkl. NVA	VA 2022	1. NVA
3415	Auszahlungen für den Erwerb von Amts-, Betriebs- und Geschäftsausstattung	7.000,00	7.000,00	0,00
3416	Auszahlungen für den Erwerb von Kulturgütern	17.300,00	17.300,00	0,00
3417	Auszahlungen für den Erwerb von Beteiligungen	0,00	0,00	0,00
342	Auszahlungen von gewährten Darlehen sowie gewährten Vorschüssen	0,00	0,00	0,00
3421	Auszahlung von Darlehen an Träger des öffentlichen Rechts	0,00	0,00	0,00
3422	Auszahlung von Darlehen an Beteiligungen	0,00	0,00	0,00
3423	Auszahlung von Darlehen an Unternehmen und Haushalte	0,00	0,00	0,00
3425	Auszahlungen von Vorschüssen und Anzahlungen	0,00	0,00	0,00
343	Auszahlungen aus Kapitaltransfers	32.100,00	32.100,00	0,00
3431	Kapitaltransferzahlungen an Träger des öffentlichen Rechts	7.100,00	7.100,00	0,00
3432	Kapitaltransferzahlungen an Beteiligungen	0,00	0,00	0,00
3433	Kapitaltransferzahlungen an Unternehmen (Finanzunternehmen)	13.000,00	13.000,00	0,00
3434	Kapitaltransferzahlungen an Haushalte und Organisationen ohne Erwerbscharakter	12.000,00	12.000,00	0,00
3435	Kapitaltransferzahlungen an das Ausland	0,00	0,00	0,00
34	Summe Auszahlungen investive Gebarung	1.420.300,00	1.169.800,00	250.500,00
SA2	Saldo (2) Geldfluss aus der Investiven Gebarung (33 – 34)	-802.000,00	-551.500,00	-250.500,00
SA3	Saldo (3) Nettofinanzierungssaldo (Saldo 1 + Saldo 2)	-72.800,00	-103.000,00	30.200,00
351	Einzahlungen aus der Aufnahme von Finanzschulden	0,00	0,00	0,00
3511	Einzahlungen aus empfangenen Darlehen von öffentlichen Körperschaften und Rechtsträgern	0,00	0,00	0,00
3512	Einzahlungen aus empfangenen Darlehen von Beteiligungen	0,00	0,00	0,00
3513	Einzahlungen aus empfangenen Darlehen von Unternehmen und privaten Haushalten	0,00	0,00	0,00
3514	Einzahlungen aus Finanzschulden (Finanzunternehmen)	0,00	0,00	0,00
353	Einzahlungen infolge eines Kapitaltausch bei derivativen Finanzinstrumenten mit Grundgeschäft	0,00	0,00	0,00
3530	Einzahlungen infolge eines Kapitaltausch bei derivativen Finanzinstrumenten mit Grundgeschäft	0,00	0,00	0,00
355	Einzahlungen aus dem Abgang von Finanzinstrumenten	3.600,00	3.600,00	0,00
3550	Einzahlungen aus dem Abgang von Finanzinstrumenten	3.600,00	3.600,00	0,00
35	Summe Einzahlungen aus der Finanzierungstätigkeit	3.600,00	3.600,00	0,00
361	Auszahlungen aus der Tilgung von Finanzschulden	252.200,00	252.200,00	0,00
3611	Auszahlungen aus empfangenen Darlehen von öffentlichen Körperschaften und Rechtsträgern	0,00	0,00	0,00
3612	Auszahlungen aus empfangenen Darlehen von Beteiligungen	0,00	0,00	0,00
3613	Auszahlungen aus empfangenen Darlehen von Unternehmen und privaten Haushalten	0,00	0,00	0,00
3614	Auszahlungen aus Finanzschulden	252.200,00	252.200,00	0,00

MVAG	Mittelverwendungs- und aufbringungsgruppen (1. und 2. Ebene)	VA 2022 inkl. NVA	VA 2022	1. NVA
3615	Auszahlung aus der Rückzahlung von Leasingverbindlichkeiten	0,00	0,00	0,00
363	Auszahlungen infolge eines Kapitaltausch bei derivativen Finanzinstrumenten mit Grundgeschäft	0,00	0,00	0,00
3630	Auszahlungen infolge eines Kapitaltausch bei derivativen Finanzinstrumenten mit Grundgeschäft	0,00	0,00	0,00
365	Auszahlungen für den Erwerb von Finanzinstrumenten	25.600,00	25.600,00	0,00
3650	Auszahlungen für den Erwerb von Finanzinstrumenten	25.600,00	25.600,00	0,00
36	Summe Auszahlungen aus der Finanzierungstätigkeit	277.800,00	277.800,00	0,00
SA4	Saldo (4) Geldfluss aus der Finanzierungstätigkeit (35 – 36)	-274.200,00	-274.200,00	0,00
SA5	Saldo (5) Geldfluss aus der voranschlagswirksamen Gebarung (Saldo 3 + Saldo 4)	-347.000,00	-377.200,00	30.200,00

1. NVA Finanzierungshaushalt Bereichsbudget 1. und 2. Ebene
(Anlage 1b)

1. Nachtragsvoranschlag 2022

NVA Finanzierungshaushalt Bereichsbudget 1. und 2. Ebene (Anlage 1b)

Marktgemeinde Spitz

Vertretungskörper und allgemeine Verwaltung (Gruppe 0)

MVAG	Mittelverwendungs- und aufbringungsgruppen (1. und 2. Ebene)	VA 2022 inkl. NVA	VA 2022	1. NVA
311	Einzahlungen aus der operativen Verwaltungstätigkeit	79.200,00	79.200,00	0,00
3111	Einzahlungen aus eigenen Abgaben	0,00	0,00	0,00
3112	Einzahlungen aus Ertragsanteilen	0,00	0,00	0,00
3113	Einzahlungen aus Gebühren	0,00	0,00	0,00
3114	Einzahlungen aus Leistungen	38.800,00	38.800,00	0,00
3115	Einzahlungen aus Besitz und wirtschaftlicher Tätigkeit	2.500,00	2.500,00	0,00
3116	Einzahlungen aus Veräußerung von geringwertigen Wirtschaftsgütern (GWG) und sonstige Einzahlungen	37.900,00	37.900,00	0,00
312	Einzahlungen aus Transfers (ohne Kapitaltransfers)	0,00	0,00	0,00
3121	Transferzahlungen von Trägern des öffentlichen Rechts	0,00	0,00	0,00
3122	Transferzahlungen von Beteiligungen	0,00	0,00	0,00
3123	Transferzahlungen von Unternehmen (inkl. Finanzunternehmen)	0,00	0,00	0,00
3124	Transferzahlungen von Haushalte und Organisationen ohne Erwerbscharakter	0,00	0,00	0,00
3125	Transferzahlungen vom Ausland	0,00	0,00	0,00
3126	Investitions- und Tilgungszuschüsse zwischen Unternehmungen und Betrieben der Gebietskörperschaft und der Gebietskörperschaft	0,00	0,00	0,00
313	Einzahlungen aus Finanzerträgen	0,00	0,00	0,00
3131	Einzahlungen aus Zinserträgen	0,00	0,00	0,00
3133	Einzahlungen aus Gewinnentnahmen von marktbestimmten Betrieben	0,00	0,00	0,00
3134	Sonstige Einzahlungen aus Finanzerträgen	0,00	0,00	0,00
3135	Einzahlungen aus Dividenden/Gewinnausschüttungen	0,00	0,00	0,00
31	Summe Einzahlungen operative Gebarung	79.200,00	79.200,00	0,00
321	Auszahlungen aus Personalaufwand	241.400,00	241.400,00	0,00
3211	Auszahlungen für Personalaufwand Bezüge, Nebengebühren, und Mehrleistungsvergütungen)	185.700,00	185.700,00	0,00
3212	Auszahlungen für gesetzliche und freiwillige Sozialaufwendungen	55.700,00	55.700,00	0,00
3213	Auszahlungen aus sonstigem Personalaufwand	0,00	0,00	0,00
322	Auszahlungen aus Sachaufwand (ohne Transferaufwand)	288.300,00	261.500,00	26.800,00
3221	Auszahlungen für Gebrauchs- und Verbrauchsgüter, Handelswaren	8.800,00	6.800,00	2.000,00
3222	Auszahlungen für Verwaltungs- und Betriebsaufwand	38.300,00	38.300,00	0,00
3223	Auszahlungen für Leasing- und Mietaufwand	10.000,00	10.000,00	0,00
3224	Auszahlungen für Instandhaltung	1.000,00	1.000,00	0,00
3225	Sonstige Auszahlungen aus Sachaufwand	230.200,00	205.400,00	24.800,00
323	Auszahlungen aus Transfers (ohne Kapitaltransfers)	88.600,00	88.600,00	0,00
3231	Transferzahlungen an Träger des öffentlichen Rechts	71.200,00	71.200,00	0,00
3232	Transferzahlungen an Beteiligungen	0,00	0,00	0,00
3233	Transferzahlungen an Unternehmen (inkl. Finanzunternehmen)	0,00	0,00	0,00

1. Nachtragsvoranschlag 2022

NVA Finanzierungshaushalt Bereichsbudget 1. und 2. Ebene (Anlage 1b)

Marktgemeinde Spitz

Vertretungskörper und allgemeine Verwaltung (Gruppe 0)

MVAG	Mittelverwendungs- und aufbringungsgruppen (1. und 2. Ebene)	VA 2022 inkl. NVA	VA 2022	1. NVA
3234	Transferzahlungen an Haushalte und Organisationen ohne Erwerbscharakter	17.400,00	17.400,00	0,00
3235	Transferzahlungen an das Ausland	0,00	0,00	0,00
3236	Investitions- und Tilgungszuschüsse zwischen Unternehmungen und Betrieben der Gebietskörperschaft und der Gebietskörperschaft	0,00	0,00	0,00
324	Auszahlungen aus Finanzaufwand	2.100,00	2.100,00	0,00
3241	Auszahlungen für Zinsaufwand, für Finanzierungsleasing, für Forderungskauf, für Finanzschulden und derivative Finanzinstrumente	2.100,00	2.100,00	0,00
3242	Auszahlungen für Zinsen aus derivativen Finanzinstrumenten ohne Grundgeschäft	0,00	0,00	0,00
3243	Auszahlung aus Gewinnentnahmen von marktbestimmten Betrieben	0,00	0,00	0,00
3244	Sonstige Auszahlungen aus Finanzaufwendungen	0,00	0,00	0,00
32	Summe Auszahlungen operative Gebarung	620.400,00	593.600,00	26.800,00
SA1	Saldo (1) Geldfluss aus der Operativen Gebarung (31 – 32)	-541.200,00	-514.400,00	-26.800,00
331	Einzahlungen aus der Investitionstätigkeit	0,00	0,00	0,00
3311	Einzahlungen aus der Veräußerung von immateriellem Vermögen	0,00	0,00	0,00
3312	Einzahlungen aus der Veräußerung von Grundstücken und Grundstückeinrichtungen	0,00	0,00	0,00
3313	Einzahlungen aus der Veräußerung von Gebäuden und Bauten	0,00	0,00	0,00
3314	Einzahlungen aus der Veräußerung von technischen Anlagen, Fahrzeuge und Maschinen	0,00	0,00	0,00
3315	Einzahlungen aus der Veräußerung von Amts-, Betriebs- und Geschäftsausstattung	0,00	0,00	0,00
3316	Einzahlungen aus der Veräußerung von Kulturgütern	0,00	0,00	0,00
3317	Einzahlungen aus der Veräußerung von Beteiligungen	0,00	0,00	0,00
332	Einzahlungen aus der Rückzahlung von Darlehen sowie gewährten Vorschüssen	0,00	0,00	0,00
3321	Einzahlungen aus Darlehen an Träger des öffentlichen Rechts	0,00	0,00	0,00
3322	Einzahlungen aus Darlehen an Beteiligungen	0,00	0,00	0,00
3323	Einzahlungen aus Darlehen an Unternehmen und Haushalte	0,00	0,00	0,00
3325	Einzahlungen aus Vorschüssen und Anzahlungen	0,00	0,00	0,00
333	Einzahlungen aus Kapitaltransfers	36.200,00	36.200,00	0,00
3331	Kapitaltransferzahlungen von Trägern des öffentlichen Rechts	36.200,00	36.200,00	0,00
3332	Kapitaltransferzahlungen von Beteiligungen	0,00	0,00	0,00
3333	Kapitaltransferzahlungen von Unternehmen	0,00	0,00	0,00
3334	Kapitaltransferzahlungen von Haushalten und Organisationen ohne Erwerbscharakter	0,00	0,00	0,00
3335	Kapitaltransferzahlungen vom Ausland	0,00	0,00	0,00
33	Summe Einzahlungen investive Gebarung	36.200,00	36.200,00	0,00
341	Auszahlungen aus der Investitionstätigkeit	27.200,00	11.900,00	15.300,00
3411	Auszahlungen für den Erwerb von immateriellem Vermögen	26.200,00	10.900,00	15.300,00
3412	Auszahlungen für den Erwerb von Grundstücken und Grundstückseinrichtungen	0,00	0,00	0,00

1. Nachtragsvoranschlag 2022

NVA Finanzierungshaushalt Bereichsbudget 1. und 2. Ebene (Anlage 1b)

Marktgemeinde Spitz

Vertretungskörper und allgemeine Verwaltung (Gruppe 0)

MVAG	Mittelverwendungs- und aufbringungsgruppen (1. und 2. Ebene)	VA 2022 inkl. NVA	VA 2022	1. NVA
3413	Auszahlungen für den Erwerb von Gebäuden und Bauten	0,00	0,00	0,00
3414	Auszahlungen für den Erwerb von technischen Anlagen, Fahrzeuge und Maschinen	0,00	0,00	0,00
3415	Auszahlungen für den Erwerb von Amts-, Betriebs- und Geschäftsausstattung	1.000,00	1.000,00	0,00
3416	Auszahlungen für den Erwerb von Kulturgütern	0,00	0,00	0,00
3417	Auszahlungen für den Erwerb von Beteiligungen	0,00	0,00	0,00
342	Auszahlungen von gewährten Darlehen sowie gewährten Vorschüssen	0,00	0,00	0,00
3421	Auszahlung von Darlehen an Träger des öffentlichen Rechts	0,00	0,00	0,00
3422	Auszahlung von Darlehen an Beteiligungen	0,00	0,00	0,00
3423	Auszahlung von Darlehen an Unternehmen und Haushalte	0,00	0,00	0,00
3425	Auszahlungen von Vorschüssen und Anzahlungen	0,00	0,00	0,00
343	Auszahlungen aus Kapitaltransfers	0,00	0,00	0,00
3431	Kapitaltransferzahlungen an Träger des öffentlichen Rechts	0,00	0,00	0,00
3432	Kapitaltransferzahlungen an Beteiligungen	0,00	0,00	0,00
3433	Kapitaltransferzahlungen an Unternehmen (Finanzunternehmen)	0,00	0,00	0,00
3434	Kapitaltransferzahlungen an Haushalte und Organisationen ohne Erwerbscharakter	0,00	0,00	0,00
3435	Kapitaltransferzahlungen an das Ausland	0,00	0,00	0,00
34	Summe Auszahlungen investive Gebarung	27.200,00	11.900,00	15.300,00
SA2	Saldo (2) Geldfluss aus der Investiven Gebarung (33 – 34)	9.000,00	24.300,00	-15.300,00
SA3	Saldo (3) Nettofinanzierungssaldo (Saldo 1 + Saldo 2)	-532.200,00	-490.100,00	-42.100,00
351	Einzahlungen aus der Aufnahme von Finanzschulden	0,00	0,00	0,00
3511	Einzahlungen aus empfangenen Darlehen von öffentlichen Körperschaften und Rechtsträgern	0,00	0,00	0,00
3512	Einzahlungen aus empfangenen Darlehen von Beteiligungen	0,00	0,00	0,00
3513	Einzahlungen aus empfangenen Darlehen von Unternehmen und privaten Haushalten	0,00	0,00	0,00
3514	Einzahlungen aus Finanzschulden (Finanzunternehmen)	0,00	0,00	0,00
353	Einzahlungen infolge eines Kapitaltausch bei derivativen Finanzinstrumenten mit Grundgeschäft	0,00	0,00	0,00
3530	Einzahlungen infolge eines Kapitaltausch bei derivativen Finanzinstrumenten mit Grundgeschäft	0,00	0,00	0,00
355	Einzahlungen aus dem Abgang von Finanzinstrumenten	0,00	0,00	0,00
3550	Einzahlungen aus dem Abgang von Finanzinstrumenten	0,00	0,00	0,00
35	Summe Einzahlungen aus der Finanzierungstätigkeit	0,00	0,00	0,00
361	Auszahlungen aus der Tilgung von Finanzschulden	20.000,00	20.000,00	0,00
3611	Auszahlungen aus empfangenen Darlehen von öffentlichen Körperschaften und Rechtsträgern	0,00	0,00	0,00

1. Nachtragsvoranschlag 2022

NVA Finanzierungshaushalt Bereichsbudget 1. und 2. Ebene (Anlage 1b)

Marktgemeinde Spitz

Vertretungskörper und allgemeine Verwaltung (Gruppe 0)

MVAG	Mittelverwendungs- und aufbringungsgruppen (1. und 2. Ebene)	VA 2022 inkl. NVA	VA 2022	1. NVA
3612	Auszahlungen aus empfangenen Darlehen von Beteiligungen	0,00	0,00	0,00
3613	Auszahlungen aus empfangenen Darlehen von Unternehmen und privaten Haushalten	0,00	0,00	0,00
3614	Auszahlungen aus Finanzschulden	20.000,00	20.000,00	0,00
3615	Auszahlung aus der Rückzahlung von Leasingverbindlichkeiten	0,00	0,00	0,00
363	Auszahlungen infolge eines Kapitaltausch bei derivativen Finanzinstrumenten mit Grundgeschäft	0,00	0,00	0,00
3630	Auszahlungen infolge eines Kapitaltausch bei derivativen Finanzinstrumenten mit Grundgeschäft	0,00	0,00	0,00
365	Auszahlungen für den Erwerb von Finanzinstrumenten	0,00	0,00	0,00
3650	Auszahlungen für den Erwerb von Finanzinstrumenten	0,00	0,00	0,00
36	Summe Auszahlungen aus der Finanzierungstätigkeit	20.000,00	20.000,00	0,00
SA4	Saldo (4) Geldfluss aus der Finanzierungstätigkeit (35 – 36)	-20.000,00	-20.000,00	0,00
SA5	Saldo (5) Geldfluss aus der voranschlagswirksamen Gebarung (Saldo 3 + Saldo 4)	-552.200,00	-510.100,00	-42.100,00

Öffentliche Ordnung und Sicherheit (Gruppe 1)

MVAG	Mittelverwendungs- und aufbringungsgruppen (1. und 2. Ebene)	VA 2022 inkl. NVA	VA 2022	1. NVA
311	Einzahlungen aus der operativen Verwaltungstätigkeit	11.100,00	11.100,00	0,00
3111	Einzahlungen aus eigenen Abgaben	0,00	0,00	0,00
3112	Einzahlungen aus Ertragsanteilen	0,00	0,00	0,00
3113	Einzahlungen aus Gebühren	0,00	0,00	0,00
3114	Einzahlungen aus Leistungen	11.000,00	11.000,00	0,00
3115	Einzahlungen aus Besitz und wirtschaftlicher Tätigkeit	0,00	0,00	0,00
3116	Einzahlungen aus Veräußerung von geringwertigen Wirtschaftsgütern (GWG) und sonstige Einzahlungen	100,00	100,00	0,00
312	Einzahlungen aus Transfers (ohne Kapitaltransfers)	0,00	0,00	0,00
3121	Transferzahlungen von Trägern des öffentlichen Rechts	0,00	0,00	0,00
3122	Transferzahlungen von Beteiligungen	0,00	0,00	0,00
3123	Transferzahlungen von Unternehmen (inkl. Finanzunternehmen)	0,00	0,00	0,00
3124	Transferzahlungen von Haushalte und Organisationen ohne Erwerbscharakter	0,00	0,00	0,00
3125	Transferzahlungen vom Ausland	0,00	0,00	0,00
3126	Investitions- und Tilgungszuschüsse zwischen Unternehmungen und Betrieben der Gebietskörperschaft und der Gebietskörperschaft	0,00	0,00	0,00
313	Einzahlungen aus Finanzerträgen	0,00	0,00	0,00
3131	Einzahlungen aus Zinserträgen	0,00	0,00	0,00
3133	Einzahlungen aus Gewinnentnahmen von marktbestimmten Betrieben	0,00	0,00	0,00
3134	Sonstige Einzahlungen aus Finanzerträgen	0,00	0,00	0,00
3135	Einzahlungen aus Dividenden/Gewinnausschüttungen	0,00	0,00	0,00
31	Summe Einzahlungen operative Gebarung	11.100,00	11.100,00	0,00
321	Auszahlungen aus Personalaufwand	0,00	0,00	0,00
3211	Auszahlungen für Personalaufwand Bezüge, Nebengebühren, und Mehrleistungsvergütungen)	0,00	0,00	0,00
3212	Auszahlungen für gesetzliche und freiwillige Sozialaufwendungen	0,00	0,00	0,00
3213	Auszahlungen aus sonstigem Personalaufwand	0,00	0,00	0,00
322	Auszahlungen aus Sachaufwand (ohne Transferaufwand)	17.300,00	17.300,00	0,00
3221	Auszahlungen für Gebrauchs- und Verbrauchsgüter, Handelswaren	100,00	100,00	0,00
3222	Auszahlungen für Verwaltungs- und Betriebsaufwand	16.300,00	16.300,00	0,00
3223	Auszahlungen für Leasing- und Mietaufwand	0,00	0,00	0,00
3224	Auszahlungen für Instandhaltung	0,00	0,00	0,00
3225	Sonstige Auszahlungen aus Sachaufwand	900,00	900,00	0,00
323	Auszahlungen aus Transfers (ohne Kapitaltransfers)	29.900,00	29.900,00	0,00
3231	Transferzahlungen an Träger des öffentlichen Rechts	0,00	0,00	0,00
3232	Transferzahlungen an Beteiligungen	0,00	0,00	0,00
3233	Transferzahlungen an Unternehmen (inkl. Finanzunternehmen)	0,00	0,00	0,00

Öffentliche Ordnung und Sicherheit (Gruppe 1)

MVAG	Mittelverwendungs- und aufbringungsgruppen (1. und 2. Ebene)	VA 2022 inkl. NVA	VA 2022	1. NVA
3234	Transferzahlungen an Haushalte und Organisationen ohne Erwerbscharakter	29.900,00	29.900,00	0,00
3235	Transferzahlungen an das Ausland	0,00	0,00	0,00
3236	Investitions- und Tilgungszuschüsse zwischen Unternehmungen und Betrieben der Gebietskörperschaft und der Gebietskörperschaft	0,00	0,00	0,00
324	Auszahlungen aus Finanzaufwand	300,00	300,00	0,00
3241	Auszahlungen für Zinsaufwand, für Finanzierungsleasing, für Forderungskauf, für Finanzschulden und derivative Finanzinstrumente	300,00	300,00	0,00
3242	Auszahlungen für Zinsen aus derivativen Finanzinstrumenten ohne Grundgeschäft	0,00	0,00	0,00
3243	Auszahlung aus Gewinnentnahmen von marktbestimmten Betrieben	0,00	0,00	0,00
3244	Sonstige Auszahlungen aus Finanzaufwendungen	0,00	0,00	0,00
32	Summe Auszahlungen operative Gebarung	47.500,00	47.500,00	0,00
SA1	Saldo (1) Geldfluss aus der Operativen Gebarung (31 – 32)	-36.400,00	-36.400,00	0,00
331	Einzahlungen aus der Investitionstätigkeit	0,00	0,00	0,00
3311	Einzahlungen aus der Veräußerung von immateriellem Vermögen	0,00	0,00	0,00
3312	Einzahlungen aus der Veräußerung von Grundstücken und Grundstückeinrichtungen	0,00	0,00	0,00
3313	Einzahlungen aus der Veräußerung von Gebäuden und Bauten	0,00	0,00	0,00
3314	Einzahlungen aus der Veräußerung von technischen Anlagen, Fahrzeuge und Maschinen	0,00	0,00	0,00
3315	Einzahlungen aus der Veräußerung von Amts-, Betriebs- und Geschäftsausstattung	0,00	0,00	0,00
3316	Einzahlungen aus der Veräußerung von Kulturgütern	0,00	0,00	0,00
3317	Einzahlungen aus der Veräußerung von Beteiligungen	0,00	0,00	0,00
332	Einzahlungen aus der Rückzahlung von Darlehen sowie gewährten Vorschüssen	0,00	0,00	0,00
3321	Einzahlungen aus Darlehen an Träger des öffentlichen Rechts	0,00	0,00	0,00
3322	Einzahlungen aus Darlehen an Beteiligungen	0,00	0,00	0,00
3323	Einzahlungen aus Darlehen an Unternehmen und Haushalte	0,00	0,00	0,00
3325	Einzahlungen aus Vorschüssen und Anzahlungen	0,00	0,00	0,00
333	Einzahlungen aus Kapitaltransfers	0,00	0,00	0,00
3331	Kapitaltransferzahlungen von Trägern des öffentlichen Rechts	0,00	0,00	0,00
3332	Kapitaltransferzahlungen von Beteiligungen	0,00	0,00	0,00
3333	Kapitaltransferzahlungen von Unternehmen	0,00	0,00	0,00
3334	Kapitaltransferzahlungen von Haushalten und Organisationen ohne Erwerbscharakter	0,00	0,00	0,00
3335	Kapitaltransferzahlungen vom Ausland	0,00	0,00	0,00
33	Summe Einzahlungen investive Gebarung	0,00	0,00	0,00
341	Auszahlungen aus der Investitionstätigkeit	0,00	0,00	0,00
3411	Auszahlungen für den Erwerb von immateriellem Vermögen	0,00	0,00	0,00
3412	Auszahlungen für den Erwerb von Grundstücken und Grundstückseinrichtungen	0,00	0,00	0,00

Öffentliche Ordnung und Sicherheit (Gruppe 1)

MVAG	Mittelverwendungs- und aufbringungsgruppen (1. und 2. Ebene)	VA 2022 inkl. NVA	VA 2022	1. NVA
3413	Auszahlungen für den Erwerb von Gebäuden und Bauten	0,00	0,00	0,00
3414	Auszahlungen für den Erwerb von technischen Anlagen, Fahrzeuge und Maschinen	0,00	0,00	0,00
3415	Auszahlungen für den Erwerb von Amts-, Betriebs- und Geschäftsausstattung	0,00	0,00	0,00
3416	Auszahlungen für den Erwerb von Kulturgütern	0,00	0,00	0,00
3417	Auszahlungen für den Erwerb von Beteiligungen	0,00	0,00	0,00
342	Auszahlungen von gewährten Darlehen sowie gewährten Vorschüssen	0,00	0,00	0,00
3421	Auszahlung von Darlehen an Träger des öffentlichen Rechts	0,00	0,00	0,00
3422	Auszahlung von Darlehen an Beteiligungen	0,00	0,00	0,00
3423	Auszahlung von Darlehen an Unternehmen und Haushalte	0,00	0,00	0,00
3425	Auszahlungen von Vorschüssen und Anzahlungen	0,00	0,00	0,00
343	Auszahlungen aus Kapitaltransfers	2.000,00	2.000,00	0,00
3431	Kapitaltransferzahlungen an Träger des öffentlichen Rechts	0,00	0,00	0,00
3432	Kapitaltransferzahlungen an Beteiligungen	0,00	0,00	0,00
3433	Kapitaltransferzahlungen an Unternehmen (Finanzunternehmen)	0,00	0,00	0,00
3434	Kapitaltransferzahlungen an Haushalte und Organisationen ohne Erwerbscharakter	2.000,00	2.000,00	0,00
3435	Kapitaltransferzahlungen an das Ausland	0,00	0,00	0,00
34	Summe Auszahlungen investive Gebarung	2.000,00	2.000,00	0,00
SA2	Saldo (2) Geldfluss aus der Investiven Gebarung (33 – 34)	-2.000,00	-2.000,00	0,00
SA3	Saldo (3) Nettofinanzierungssaldo (Saldo 1 + Saldo 2)	-38.400,00	-38.400,00	0,00
351	Einzahlungen aus der Aufnahme von Finanzschulden	0,00	0,00	0,00
3511	Einzahlungen aus empfangenen Darlehen von öffentlichen Körperschaften und Rechtsträgern	0,00	0,00	0,00
3512	Einzahlungen aus empfangenen Darlehen von Beteiligungen	0,00	0,00	0,00
3513	Einzahlungen aus empfangenen Darlehen von Unternehmen und privaten Haushalten	0,00	0,00	0,00
3514	Einzahlungen aus Finanzschulden (Finanzunternehmen)	0,00	0,00	0,00
353	Einzahlungen infolge eines Kapitaltausch bei derivativen Finanzinstrumenten mit Grundgeschäft	0,00	0,00	0,00
3530	Einzahlungen infolge eines Kapitaltausch bei derivativen Finanzinstrumenten mit Grundgeschäft	0,00	0,00	0,00
355	Einzahlungen aus dem Abgang von Finanzinstrumenten	0,00	0,00	0,00
3550	Einzahlungen aus dem Abgang von Finanzinstrumenten	0,00	0,00	0,00
35	Summe Einzahlungen aus der Finanzierungstätigkeit	0,00	0,00	0,00
361	Auszahlungen aus der Tilgung von Finanzschulden	4.200,00	4.200,00	0,00
3611	Auszahlungen aus empfangenen Darlehen von öffentlichen Körperschaften und Rechtsträgern	0,00	0,00	0,00

Öffentliche Ordnung und Sicherheit (Gruppe 1)

MVAG	Mittelverwendungs- und aufbringungsgruppen (1. und 2. Ebene)	VA 2022 inkl. NVA	VA 2022	1. NVA
3612	Auszahlungen aus empfangenen Darlehen von Beteiligungen	0,00	0,00	0,00
3613	Auszahlungen aus empfangenen Darlehen von Unternehmen und privaten Haushalten	0,00	0,00	0,00
3614	Auszahlungen aus Finanzschulden	4.200,00	4.200,00	0,00
3615	Auszahlung aus der Rückzahlung von Leasingverbindlichkeiten	0,00	0,00	0,00
363	Auszahlungen infolge eines Kapitaltausch bei derivativen Finanzinstrumenten mit Grundgeschäft	0,00	0,00	0,00
3630	Auszahlungen infolge eines Kapitaltausch bei derivativen Finanzinstrumenten mit Grundgeschäft	0,00	0,00	0,00
365	Auszahlungen für den Erwerb von Finanzinstrumenten	0,00	0,00	0,00
3650	Auszahlungen für den Erwerb von Finanzinstrumenten	0,00	0,00	0,00
36	Summe Auszahlungen aus der Finanzierungstätigkeit	4.200,00	4.200,00	0,00
SA4	Saldo (4) Geldfluss aus der Finanzierungstätigkeit (35 – 36)	-4.200,00	-4.200,00	0,00
SA5	Saldo (5) Geldfluss aus der voranschlagswirksamen Gebarung (Saldo 3 + Saldo 4)	-42.600,00	-42.600,00	0,00

1. Nachtragsvoranschlag 2022

NVA Finanzierungshaushalt Bereichsbudget 1. und 2. Ebene (Anlage 1b)

Marktgemeinde Spitz

Unterricht, Erziehung, Sport und Wissenschaft (Gruppe 2)

MVAG	Mittelverwendungs- und aufbringungsgruppen (1. und 2. Ebene)	VA 2022 inkl. NVA	VA 2022	1. NVA
311	Einzahlungen aus der operativen Verwaltungstätigkeit	40.300,00	40.300,00	0,00
3111	Einzahlungen aus eigenen Abgaben	0,00	0,00	0,00
3112	Einzahlungen aus Ertragsanteilen	0,00	0,00	0,00
3113	Einzahlungen aus Gebühren	0,00	0,00	0,00
3114	Einzahlungen aus Leistungen	36.200,00	36.200,00	0,00
3115	Einzahlungen aus Besitz und wirtschaftlicher Tätigkeit	100,00	100,00	0,00
3116	Einzahlungen aus Veräußerung von geringwertigen Wirtschaftsgütern (GWG) und sonstige Einzahlungen	4.000,00	4.000,00	0,00
312	Einzahlungen aus Transfers (ohne Kapitaltransfers)	46.700,00	46.700,00	0,00
3121	Transferzahlungen von Trägern des öffentlichen Rechts	46.700,00	46.700,00	0,00
3122	Transferzahlungen von Beteiligungen	0,00	0,00	0,00
3123	Transferzahlungen von Unternehmen (inkl. Finanzunternehmen)	0,00	0,00	0,00
3124	Transferzahlungen von Haushalte und Organisationen ohne Erwerbscharakter	0,00	0,00	0,00
3125	Transferzahlungen vom Ausland	0,00	0,00	0,00
3126	Investitions- und Tilgungszuschüsse zwischen Unternehmungen und Betrieben der Gebietskörperschaft und der Gebietskörperschaft	0,00	0,00	0,00
313	Einzahlungen aus Finanzerträgen	0,00	0,00	0,00
3131	Einzahlungen aus Zinserträgen	0,00	0,00	0,00
3133	Einzahlungen aus Gewinnentnahmen von marktbestimmten Betrieben	0,00	0,00	0,00
3134	Sonstige Einzahlungen aus Finanzerträgen	0,00	0,00	0,00
3135	Einzahlungen aus Dividenden/Gewinnausschüttungen	0,00	0,00	0,00
31	Summe Einzahlungen operative Gebarung	87.000,00	87.000,00	0,00
321	Auszahlungen aus Personalaufwand	162.800,00	165.500,00	-2.700,00
3211	Auszahlungen für Personalaufwand Bezüge, Nebengebühren, und Mehrleistungsvergütungen)	123.400,00	126.100,00	-2.700,00
3212	Auszahlungen für gesetzliche und freiwillige Sozialaufwendungen	39.400,00	39.400,00	0,00
3213	Auszahlungen aus sonstigem Personalaufwand	0,00	0,00	0,00
322	Auszahlungen aus Sachaufwand (ohne Transferaufwand)	202.000,00	202.000,00	0,00
3221	Auszahlungen für Gebrauchs- und Verbrauchsgüter, Handelswaren	20.100,00	20.100,00	0,00
3222	Auszahlungen für Verwaltungs- und Betriebsaufwand	34.500,00	34.500,00	0,00
3223	Auszahlungen für Leasing- und Mietaufwand	88.700,00	88.700,00	0,00
3224	Auszahlungen für Instandhaltung	35.500,00	35.500,00	0,00
3225	Sonstige Auszahlungen aus Sachaufwand	23.200,00	23.200,00	0,00
323	Auszahlungen aus Transfers (ohne Kapitaltransfers)	90.800,00	90.800,00	0,00
3231	Transferzahlungen an Träger des öffentlichen Rechts	89.300,00	89.300,00	0,00
3232	Transferzahlungen an Beteiligungen	0,00	0,00	0,00
3233	Transferzahlungen an Unternehmen (inkl. Finanzunternehmen)	0,00	0,00	0,00

1. Nachtragsvoranschlag 2022

NVA Finanzierungshaushalt Bereichsbudget 1. und 2. Ebene (Anlage 1b)

Marktgemeinde Spitz

Unterricht, Erziehung, Sport und Wissenschaft (Gruppe 2)

MVAG	Mittelverwendungs- und aufbringungsgruppen (1. und 2. Ebene)	VA 2022 inkl. NVA	VA 2022	1. NVA
3234	Transferzahlungen an Haushalte und Organisationen ohne Erwerbscharakter	1.500,00	1.500,00	0,00
3235	Transferzahlungen an das Ausland	0,00	0,00	0,00
3236	Investitions- und Tilgungszuschüsse zwischen Unternehmungen und Betrieben der Gebietskörperschaft und der Gebietskörperschaft	0,00	0,00	0,00
324	Auszahlungen aus Finanzaufwand	0,00	0,00	0,00
3241	Auszahlungen für Zinsaufwand, für Finanzierungsleasing, für Forderungskauf, für Finanzschulden und derivative Finanzinstrumente	0,00	0,00	0,00
3242	Auszahlungen für Zinsen aus derivativen Finanzinstrumenten ohne Grundgeschäft	0,00	0,00	0,00
3243	Auszahlung aus Gewinnentnahmen von marktbestimmten Betrieben	0,00	0,00	0,00
3244	Sonstige Auszahlungen aus Finanzaufwendungen	0,00	0,00	0,00
32	Summe Auszahlungen operative Gebarung	455.600,00	458.300,00	-2.700,00
SA1	Saldo (1) Geldfluss aus der Operativen Gebarung (31 – 32)	-368.600,00	-371.300,00	2.700,00
331	Einzahlungen aus der Investitionstätigkeit	0,00	0,00	0,00
3311	Einzahlungen aus der Veräußerung von immateriellem Vermögen	0,00	0,00	0,00
3312	Einzahlungen aus der Veräußerung von Grundstücken und Grundstückeinrichtungen	0,00	0,00	0,00
3313	Einzahlungen aus der Veräußerung von Gebäuden und Bauten	0,00	0,00	0,00
3314	Einzahlungen aus der Veräußerung von technischen Anlagen, Fahrzeuge und Maschinen	0,00	0,00	0,00
3315	Einzahlungen aus der Veräußerung von Amts-, Betriebs- und Geschäftsausstattung	0,00	0,00	0,00
3316	Einzahlungen aus der Veräußerung von Kulturgütern	0,00	0,00	0,00
3317	Einzahlungen aus der Veräußerung von Beteiligungen	0,00	0,00	0,00
332	Einzahlungen aus der Rückzahlung von Darlehen sowie gewährten Vorschüssen	0,00	0,00	0,00
3321	Einzahlungen aus Darlehen an Träger des öffentlichen Rechts	0,00	0,00	0,00
3322	Einzahlungen aus Darlehen an Beteiligungen	0,00	0,00	0,00
3323	Einzahlungen aus Darlehen an Unternehmen und Haushalte	0,00	0,00	0,00
3325	Einzahlungen aus Vorschüssen und Anzahlungen	0,00	0,00	0,00
333	Einzahlungen aus Kapitaltransfers	0,00	0,00	0,00
3331	Kapitaltransferzahlungen von Trägern des öffentlichen Rechts	0,00	0,00	0,00
3332	Kapitaltransferzahlungen von Beteiligungen	0,00	0,00	0,00
3333	Kapitaltransferzahlungen von Unternehmen	0,00	0,00	0,00
3334	Kapitaltransferzahlungen von Haushalten und Organisationen ohne Erwerbscharakter	0,00	0,00	0,00
3335	Kapitaltransferzahlungen vom Ausland	0,00	0,00	0,00
33	Summe Einzahlungen investive Gebarung	0,00	0,00	0,00
341	Auszahlungen aus der Investitionstätigkeit	0,00	0,00	0,00
3411	Auszahlungen für den Erwerb von immateriellem Vermögen	0,00	0,00	0,00
3412	Auszahlungen für den Erwerb von Grundstücken und Grundstückseinrichtungen	0,00	0,00	0,00

Unterricht, Erziehung, Sport und Wissenschaft (Gruppe 2)

MVAG	Mittelverwendungs- und aufbringungsgruppen (1. und 2. Ebene)	VA 2022 inkl. NVA	VA 2022	1. NVA
3413	Auszahlungen für den Erwerb von Gebäuden und Bauten	0,00	0,00	0,00
3414	Auszahlungen für den Erwerb von technischen Anlagen, Fahrzeuge und Maschinen	0,00	0,00	0,00
3415	Auszahlungen für den Erwerb von Amts-, Betriebs- und Geschäftsausstattung	0,00	0,00	0,00
3416	Auszahlungen für den Erwerb von Kulturgütern	0,00	0,00	0,00
3417	Auszahlungen für den Erwerb von Beteiligungen	0,00	0,00	0,00
342	Auszahlungen von gewährten Darlehen sowie gewährten Vorschüssen	0,00	0,00	0,00
3421	Auszahlung von Darlehen an Träger des öffentlichen Rechts	0,00	0,00	0,00
3422	Auszahlung von Darlehen an Beteiligungen	0,00	0,00	0,00
3423	Auszahlung von Darlehen an Unternehmen und Haushalte	0,00	0,00	0,00
3425	Auszahlungen von Vorschüssen und Anzahlungen	0,00	0,00	0,00
343	Auszahlungen aus Kapitaltransfers	7.100,00	7.100,00	0,00
3431	Kapitaltransferzahlungen an Träger des öffentlichen Rechts	7.100,00	7.100,00	0,00
3432	Kapitaltransferzahlungen an Beteiligungen	0,00	0,00	0,00
3433	Kapitaltransferzahlungen an Unternehmen (Finanzunternehmen)	0,00	0,00	0,00
3434	Kapitaltransferzahlungen an Haushalte und Organisationen ohne Erwerbscharakter	0,00	0,00	0,00
3435	Kapitaltransferzahlungen an das Ausland	0,00	0,00	0,00
34	Summe Auszahlungen investive Gebarung	7.100,00	7.100,00	0,00
SA2	Saldo (2) Geldfluss aus der Investiven Gebarung (33 – 34)	-7.100,00	-7.100,00	0,00
SA3	Saldo (3) Nettofinanzierungssaldo (Saldo 1 + Saldo 2)	-375.700,00	-378.400,00	2.700,00
351	Einzahlungen aus der Aufnahme von Finanzschulden	0,00	0,00	0,00
3511	Einzahlungen aus empfangenen Darlehen von öffentlichen Körperschaften und Rechtsträgern	0,00	0,00	0,00
3512	Einzahlungen aus empfangenen Darlehen von Beteiligungen	0,00	0,00	0,00
3513	Einzahlungen aus empfangenen Darlehen von Unternehmen und privaten Haushalten	0,00	0,00	0,00
3514	Einzahlungen aus Finanzschulden (Finanzunternehmen)	0,00	0,00	0,00
353	Einzahlungen infolge eines Kapitaltausch bei derivativen Finanzinstrumenten mit Grundgeschäft	0,00	0,00	0,00
3530	Einzahlungen infolge eines Kapitaltausch bei derivativen Finanzinstrumenten mit Grundgeschäft	0,00	0,00	0,00
355	Einzahlungen aus dem Abgang von Finanzinstrumenten	3.600,00	3.600,00	0,00
3550	Einzahlungen aus dem Abgang von Finanzinstrumenten	3.600,00	3.600,00	0,00
35	Summe Einzahlungen aus der Finanzierungstätigkeit	3.600,00	3.600,00	0,00
361	Auszahlungen aus der Tilgung von Finanzschulden	0,00	0,00	0,00
3611	Auszahlungen aus empfangenen Darlehen von öffentlichen Körperschaften und Rechtsträgern	0,00	0,00	0,00

Unterricht, Erziehung, Sport und Wissenschaft (Gruppe 2)

MVAG	Mittelverwendungs- und aufbringungsgruppen (1. und 2. Ebene)	VA 2022 inkl. NVA	VA 2022	1. NVA
3612	Auszahlungen aus empfangenen Darlehen von Beteiligungen	0,00	0,00	0,00
3613	Auszahlungen aus empfangenen Darlehen von Unternehmen und privaten Haushalten	0,00	0,00	0,00
3614	Auszahlungen aus Finanzschulden	0,00	0,00	0,00
3615	Auszahlung aus der Rückzahlung von Leasingverbindlichkeiten	0,00	0,00	0,00
363	Auszahlungen infolge eines Kapitaltausch bei derivativen Finanzinstrumenten mit Grundgeschäft	0,00	0,00	0,00
3630	Auszahlungen infolge eines Kapitaltausch bei derivativen Finanzinstrumenten mit Grundgeschäft	0,00	0,00	0,00
365	Auszahlungen für den Erwerb von Finanzinstrumenten	0,00	0,00	0,00
3650	Auszahlungen für den Erwerb von Finanzinstrumenten	0,00	0,00	0,00
36	Summe Auszahlungen aus der Finanzierungstätigkeit	0,00	0,00	0,00
SA4	Saldo (4) Geldfluss aus der Finanzierungstätigkeit (35 – 36)	3.600,00	3.600,00	0,00
SA5	Saldo (5) Geldfluss aus der voranschlagswirksamen Gebarung (Saldo 3 + Saldo 4)	-372.100,00	-374.800,00	2.700,00

1. Nachtragsvoranschlag 2022

NVA Finanzierungshaushalt Bereichsbudget 1. und 2. Ebene (Anlage 1b)

Marktgemeinde Spitz

Kunst, Kultur und Kultus (Gruppe 3)

MVAG	Mittelverwendungs- und aufbringungsgruppen (1. und 2. Ebene)	VA 2022 inkl. NVA	VA 2022	1. NVA
311	Einzahlungen aus der operativen Verwaltungstätigkeit	46.400,00	46.400,00	0,00
3111	Einzahlungen aus eigenen Abgaben	0,00	0,00	0,00
3112	Einzahlungen aus Ertragsanteilen	0,00	0,00	0,00
3113	Einzahlungen aus Gebühren	0,00	0,00	0,00
3114	Einzahlungen aus Leistungen	40.000,00	40.000,00	0,00
3115	Einzahlungen aus Besitz und wirtschaftlicher Tätigkeit	1.400,00	1.400,00	0,00
3116	Einzahlungen aus Veräußerung von geringwertigen Wirtschaftsgütern (GWG) und sonstige Einzahlungen	5.000,00	5.000,00	0,00
312	Einzahlungen aus Transfers (ohne Kapitaltransfers)	40.500,00	40.500,00	0,00
3121	Transferzahlungen von Trägern des öffentlichen Rechts	40.000,00	40.000,00	0,00
3122	Transferzahlungen von Beteiligungen	0,00	0,00	0,00
3123	Transferzahlungen von Unternehmen (inkl. Finanzunternehmen)	500,00	500,00	0,00
3124	Transferzahlungen von Haushalte und Organisationen ohne Erwerbscharakter	0,00	0,00	0,00
3125	Transferzahlungen vom Ausland	0,00	0,00	0,00
3126	Investitions- und Tilgungszuschüsse zwischen Unternehmungen und Betrieben der Gebietskörperschaft und der Gebietskörperschaft	0,00	0,00	0,00
313	Einzahlungen aus Finanzerträgen	0,00	0,00	0,00
3131	Einzahlungen aus Zinserträgen	0,00	0,00	0,00
3133	Einzahlungen aus Gewinnentnahmen von marktbestimmten Betrieben	0,00	0,00	0,00
3134	Sonstige Einzahlungen aus Finanzerträgen	0,00	0,00	0,00
3135	Einzahlungen aus Dividenden/Gewinnausschüttungen	0,00	0,00	0,00
31	Summe Einzahlungen operative Gebarung	86.900,00	86.900,00	0,00
321	Auszahlungen aus Personalaufwand	0,00	0,00	0,00
3211	Auszahlungen für Personalaufwand Bezüge, Nebengebühren, und Mehrleistungsvergütungen)	0,00	0,00	0,00
3212	Auszahlungen für gesetzliche und freiwillige Sozialaufwendungen	0,00	0,00	0,00
3213	Auszahlungen aus sonstigem Personalaufwand	0,00	0,00	0,00
322	Auszahlungen aus Sachaufwand (ohne Transferaufwand)	85.000,00	85.000,00	0,00
3221	Auszahlungen für Gebrauchs- und Verbrauchsgüter, Handelswaren	2.600,00	2.600,00	0,00
3222	Auszahlungen für Verwaltungs- und Betriebsaufwand	1.900,00	1.900,00	0,00
3223	Auszahlungen für Leasing- und Mietaufwand	7.400,00	7.400,00	0,00
3224	Auszahlungen für Instandhaltung	0,00	0,00	0,00
3225	Sonstige Auszahlungen aus Sachaufwand	73.100,00	73.100,00	0,00
323	Auszahlungen aus Transfers (ohne Kapitaltransfers)	61.500,00	61.500,00	0,00
3231	Transferzahlungen an Träger des öffentlichen Rechts	56.200,00	56.200,00	0,00
3232	Transferzahlungen an Beteiligungen	0,00	0,00	0,00
3233	Transferzahlungen an Unternehmen (inkl. Finanzunternehmen)	2.900,00	2.900,00	0,00

1. Nachtragsvoranschlag 2022

NVA Finanzierungshaushalt Bereichsbudget 1. und 2. Ebene (Anlage 1b)

Marktgemeinde Spitz

Kunst, Kultur und Kultus (Gruppe 3)

MVAG	Mittelverwendungs- und aufbringungsgruppen (1. und 2. Ebene)	VA 2022 inkl. NVA	VA 2022	1. NVA
3234	Transferzahlungen an Haushalte und Organisationen ohne Erwerbscharakter	2.400,00	2.400,00	0,00
3235	Transferzahlungen an das Ausland	0,00	0,00	0,00
3236	Investitions- und Tilgungszuschüsse zwischen Unternehmungen und Betrieben der Gebietskörperschaft und der Gebietskörperschaft	0,00	0,00	0,00
324	Auszahlungen aus Finanzaufwand	0,00	0,00	0,00
3241	Auszahlungen für Zinsaufwand, für Finanzierungsleasing, für Forderungskauf, für Finanzschulden und derivative Finanzinstrumente	0,00	0,00	0,00
3242	Auszahlungen für Zinsen aus derivativen Finanzinstrumenten ohne Grundgeschäft	0,00	0,00	0,00
3243	Auszahlung aus Gewinnentnahmen von marktbestimmten Betrieben	0,00	0,00	0,00
3244	Sonstige Auszahlungen aus Finanzaufwendungen	0,00	0,00	0,00
32	Summe Auszahlungen operative Gebarung	146.500,00	146.500,00	0,00
SA1	Saldo (1) Geldfluss aus der Operativen Gebarung (31 – 32)	-59.600,00	-59.600,00	0,00
331	Einzahlungen aus der Investitionstätigkeit	0,00	0,00	0,00
3311	Einzahlungen aus der Veräußerung von immateriellem Vermögen	0,00	0,00	0,00
3312	Einzahlungen aus der Veräußerung von Grundstücken und Grundstückeinrichtungen	0,00	0,00	0,00
3313	Einzahlungen aus der Veräußerung von Gebäuden und Bauten	0,00	0,00	0,00
3314	Einzahlungen aus der Veräußerung von technischen Anlagen, Fahrzeuge und Maschinen	0,00	0,00	0,00
3315	Einzahlungen aus der Veräußerung von Amts-, Betriebs- und Geschäftsausstattung	0,00	0,00	0,00
3316	Einzahlungen aus der Veräußerung von Kulturgütern	0,00	0,00	0,00
3317	Einzahlungen aus der Veräußerung von Beteiligungen	0,00	0,00	0,00
332	Einzahlungen aus der Rückzahlung von Darlehen sowie gewährten Vorschüssen	0,00	0,00	0,00
3321	Einzahlungen aus Darlehen an Träger des öffentlichen Rechts	0,00	0,00	0,00
3322	Einzahlungen aus Darlehen an Beteiligungen	0,00	0,00	0,00
3323	Einzahlungen aus Darlehen an Unternehmen und Haushalte	0,00	0,00	0,00
3325	Einzahlungen aus Vorschüssen und Anzahlungen	0,00	0,00	0,00
333	Einzahlungen aus Kapitaltransfers	12.300,00	12.300,00	0,00
3331	Kapitaltransferzahlungen von Trägern des öffentlichen Rechts	7.000,00	7.000,00	0,00
3332	Kapitaltransferzahlungen von Beteiligungen	0,00	0,00	0,00
3333	Kapitaltransferzahlungen von Unternehmen	0,00	0,00	0,00
3334	Kapitaltransferzahlungen von Haushalten und Organisationen ohne Erwerbscharakter	5.300,00	5.300,00	0,00
3335	Kapitaltransferzahlungen vom Ausland	0,00	0,00	0,00
33	Summe Einzahlungen investive Gebarung	12.300,00	12.300,00	0,00
341	Auszahlungen aus der Investitionstätigkeit	17.300,00	17.300,00	0,00
3411	Auszahlungen für den Erwerb von immateriellem Vermögen	0,00	0,00	0,00
3412	Auszahlungen für den Erwerb von Grundstücken und Grundstückseinrichtungen	0,00	0,00	0,00

1. Nachtragsvoranschlag 2022

NVA Finanzierungshaushalt Bereichsbudget 1. und 2. Ebene (Anlage 1b)

Marktgemeinde Spitz

Kunst, Kultur und Kultus (Gruppe 3)

MVAG	Mittelverwendungs- und aufbringungsgruppen (1. und 2. Ebene)	VA 2022 inkl. NVA	VA 2022	1. NVA
3413	Auszahlungen für den Erwerb von Gebäuden und Bauten	0,00	0,00	0,00
3414	Auszahlungen für den Erwerb von technischen Anlagen, Fahrzeuge und Maschinen	0,00	0,00	0,00
3415	Auszahlungen für den Erwerb von Amts-, Betriebs- und Geschäftsausstattung	0,00	0,00	0,00
3416	Auszahlungen für den Erwerb von Kulturgütern	17.300,00	17.300,00	0,00
3417	Auszahlungen für den Erwerb von Beteiligungen	0,00	0,00	0,00
342	Auszahlungen von gewährten Darlehen sowie gewährten Vorschüssen	0,00	0,00	0,00
3421	Auszahlung von Darlehen an Träger des öffentlichen Rechts	0,00	0,00	0,00
3422	Auszahlung von Darlehen an Beteiligungen	0,00	0,00	0,00
3423	Auszahlung von Darlehen an Unternehmen und Haushalte	0,00	0,00	0,00
3425	Auszahlungen von Vorschüssen und Anzahlungen	0,00	0,00	0,00
343	Auszahlungen aus Kapitaltransfers	0,00	0,00	0,00
3431	Kapitaltransferzahlungen an Träger des öffentlichen Rechts	0,00	0,00	0,00
3432	Kapitaltransferzahlungen an Beteiligungen	0,00	0,00	0,00
3433	Kapitaltransferzahlungen an Unternehmen (Finanzunternehmen)	0,00	0,00	0,00
3434	Kapitaltransferzahlungen an Haushalte und Organisationen ohne Erwerbscharakter	0,00	0,00	0,00
3435	Kapitaltransferzahlungen an das Ausland	0,00	0,00	0,00
34	Summe Auszahlungen investive Gebarung	17.300,00	17.300,00	0,00
SA2	Saldo (2) Geldfluss aus der Investiven Gebarung (33 – 34)	-5.000,00	-5.000,00	0,00
SA3	Saldo (3) Nettofinanzierungssaldo (Saldo 1 + Saldo 2)	-64.600,00	-64.600,00	0,00
351	Einzahlungen aus der Aufnahme von Finanzschulden	0,00	0,00	0,00
3511	Einzahlungen aus empfangenen Darlehen von öffentlichen Körperschaften und Rechtsträgern	0,00	0,00	0,00
3512	Einzahlungen aus empfangenen Darlehen von Beteiligungen	0,00	0,00	0,00
3513	Einzahlungen aus empfangenen Darlehen von Unternehmen und privaten Haushalten	0,00	0,00	0,00
3514	Einzahlungen aus Finanzschulden (Finanzunternehmen)	0,00	0,00	0,00
353	Einzahlungen infolge eines Kapitaltausch bei derivativen Finanzinstrumenten mit Grundgeschäft	0,00	0,00	0,00
3530	Einzahlungen infolge eines Kapitaltausch bei derivativen Finanzinstrumenten mit Grundgeschäft	0,00	0,00	0,00
355	Einzahlungen aus dem Abgang von Finanzinstrumenten	0,00	0,00	0,00
3550	Einzahlungen aus dem Abgang von Finanzinstrumenten	0,00	0,00	0,00
35	Summe Einzahlungen aus der Finanzierungstätigkeit	0,00	0,00	0,00
361	Auszahlungen aus der Tilgung von Finanzschulden	0,00	0,00	0,00
3611	Auszahlungen aus empfangenen Darlehen von öffentlichen Körperschaften und Rechtsträgern	0,00	0,00	0,00

Kunst, Kultur und Kultus (Gruppe 3)

MVAG	Mittelverwendungs- und aufbringungsgruppen (1. und 2. Ebene)	VA 2022 inkl. NVA	VA 2022	1. NVA
3612	Auszahlungen aus empfangenen Darlehen von Beteiligungen	0,00	0,00	0,00
3613	Auszahlungen aus empfangenen Darlehen von Unternehmen und privaten Haushalten	0,00	0,00	0,00
3614	Auszahlungen aus Finanzschulden	0,00	0,00	0,00
3615	Auszahlung aus der Rückzahlung von Leasingverbindlichkeiten	0,00	0,00	0,00
363	Auszahlungen infolge eines Kapitaltausch bei derivativen Finanzinstrumenten mit Grundgeschäft	0,00	0,00	0,00
3630	Auszahlungen infolge eines Kapitaltausch bei derivativen Finanzinstrumenten mit Grundgeschäft	0,00	0,00	0,00
365	Auszahlungen für den Erwerb von Finanzinstrumenten	0,00	0,00	0,00
3650	Auszahlungen für den Erwerb von Finanzinstrumenten	0,00	0,00	0,00
36	Summe Auszahlungen aus der Finanzierungstätigkeit	0,00	0,00	0,00
SA4	Saldo (4) Geldfluss aus der Finanzierungstätigkeit (35 – 36)	0,00	0,00	0,00
SA5	Saldo (5) Geldfluss aus der voranschlagswirksamen Gebarung (Saldo 3 + Saldo 4)	-64.600,00	-64.600,00	0,00

Soziale Wohlfahrt und Wohnbauförderung (Gruppe 4)

MVAG	Mittelverwendungs- und aufbringungsgruppen (1. und 2. Ebene)	VA 2022 inkl. NVA	VA 2022	1. NVA
311	Einzahlungen aus der operativen Verwaltungstätigkeit	600,00	600,00	0,00
3111	Einzahlungen aus eigenen Abgaben	0,00	0,00	0,00
3112	Einzahlungen aus Ertragsanteilen	0,00	0,00	0,00
3113	Einzahlungen aus Gebühren	0,00	0,00	0,00
3114	Einzahlungen aus Leistungen	0,00	0,00	0,00
3115	Einzahlungen aus Besitz und wirtschaftlicher Tätigkeit	0,00	0,00	0,00
3116	Einzahlungen aus Veräußerung von geringwertigen Wirtschaftsgütern (GWG) und sonstige Einzahlungen	600,00	600,00	0,00
312	Einzahlungen aus Transfers (ohne Kapitaltransfers)	0,00	0,00	0,00
3121	Transferzahlungen von Trägern des öffentlichen Rechts	0,00	0,00	0,00
3122	Transferzahlungen von Beteiligungen	0,00	0,00	0,00
3123	Transferzahlungen von Unternehmen (inkl. Finanzunternehmen)	0,00	0,00	0,00
3124	Transferzahlungen von Haushalte und Organisationen ohne Erwerbscharakter	0,00	0,00	0,00
3125	Transferzahlungen vom Ausland	0,00	0,00	0,00
3126	Investitions- und Tilgungszuschüsse zwischen Unternehmungen und Betrieben der Gebietskörperschaft und der Gebietskörperschaft	0,00	0,00	0,00
313	Einzahlungen aus Finanzerträgen	0,00	0,00	0,00
3131	Einzahlungen aus Zinserträgen	0,00	0,00	0,00
3133	Einzahlungen aus Gewinnentnahmen von marktbestimmten Betrieben	0,00	0,00	0,00
3134	Sonstige Einzahlungen aus Finanzerträgen	0,00	0,00	0,00
3135	Einzahlungen aus Dividenden/Gewinnausschüttungen	0,00	0,00	0,00
31	Summe Einzahlungen operative Gebarung	600,00	600,00	0,00
321	Auszahlungen aus Personalaufwand	0,00	0,00	0,00
3211	Auszahlungen für Personalaufwand Bezüge, Nebengebühren, und Mehrleistungsvergütungen)	0,00	0,00	0,00
3212	Auszahlungen für gesetzliche und freiwillige Sozialaufwendungen	0,00	0,00	0,00
3213	Auszahlungen aus sonstigem Personalaufwand	0,00	0,00	0,00
322	Auszahlungen aus Sachaufwand (ohne Transferaufwand)	5.000,00	5.000,00	0,00
3221	Auszahlungen für Gebrauchs- und Verbrauchsgüter, Handelswaren	900,00	900,00	0,00
3222	Auszahlungen für Verwaltungs- und Betriebsaufwand	2.100,00	2.100,00	0,00
3223	Auszahlungen für Leasing- und Mietaufwand	200,00	200,00	0,00
3224	Auszahlungen für Instandhaltung	0,00	0,00	0,00
3225	Sonstige Auszahlungen aus Sachaufwand	1.800,00	1.800,00	0,00
323	Auszahlungen aus Transfers (ohne Kapitaltransfers)	295.700,00	295.700,00	0,00
3231	Transferzahlungen an Träger des öffentlichen Rechts	290.000,00	290.000,00	0,00
3232	Transferzahlungen an Beteiligungen	0,00	0,00	0,00
3233	Transferzahlungen an Unternehmen (inkl. Finanzunternehmen)	0,00	0,00	0,00

Soziale Wohlfahrt und Wohnbauförderung (Gruppe 4)

MVAG	Mittelverwendungs- und aufbringungsgruppen (1. und 2. Ebene)	VA 2022 inkl. NVA	VA 2022	1. NVA
3234	Transferzahlungen an Haushalte und Organisationen ohne Erwerbscharakter	5.700,00	5.700,00	0,00
3235	Transferzahlungen an das Ausland	0,00	0,00	0,00
3236	Investitions- und Tilgungszuschüsse zwischen Unternehmungen und Betrieben der Gebietskörperschaft und der Gebietskörperschaft	0,00	0,00	0,00
324	Auszahlungen aus Finanzaufwand	0,00	0,00	0,00
3241	Auszahlungen für Zinsaufwand, für Finanzierungsleasing, für Forderungskauf, für Finanzschulden und derivative Finanzinstrumente	0,00	0,00	0,00
3242	Auszahlungen für Zinsen aus derivativen Finanzinstrumenten ohne Grundgeschäft	0,00	0,00	0,00
3243	Auszahlung aus Gewinnentnahmen von marktbestimmten Betrieben	0,00	0,00	0,00
3244	Sonstige Auszahlungen aus Finanzaufwendungen	0,00	0,00	0,00
32	Summe Auszahlungen operative Gebarung	300.700,00	300.700,00	0,00
SA1	Saldo (1) Geldfluss aus der Operativen Gebarung (31 – 32)	-300.100,00	-300.100,00	0,00
331	Einzahlungen aus der Investitionstätigkeit	0,00	0,00	0,00
3311	Einzahlungen aus der Veräußerung von immateriellem Vermögen	0,00	0,00	0,00
3312	Einzahlungen aus der Veräußerung von Grundstücken und Grundstückeinrichtungen	0,00	0,00	0,00
3313	Einzahlungen aus der Veräußerung von Gebäuden und Bauten	0,00	0,00	0,00
3314	Einzahlungen aus der Veräußerung von technischen Anlagen, Fahrzeuge und Maschinen	0,00	0,00	0,00
3315	Einzahlungen aus der Veräußerung von Amts-, Betriebs- und Geschäftsausstattung	0,00	0,00	0,00
3316	Einzahlungen aus der Veräußerung von Kulturgütern	0,00	0,00	0,00
3317	Einzahlungen aus der Veräußerung von Beteiligungen	0,00	0,00	0,00
332	Einzahlungen aus der Rückzahlung von Darlehen sowie gewährten Vorschüssen	0,00	0,00	0,00
3321	Einzahlungen aus Darlehen an Träger des öffentlichen Rechts	0,00	0,00	0,00
3322	Einzahlungen aus Darlehen an Beteiligungen	0,00	0,00	0,00
3323	Einzahlungen aus Darlehen an Unternehmen und Haushalte	0,00	0,00	0,00
3325	Einzahlungen aus Vorschüssen und Anzahlungen	0,00	0,00	0,00
333	Einzahlungen aus Kapitaltransfers	0,00	0,00	0,00
3331	Kapitaltransferzahlungen von Trägern des öffentlichen Rechts	0,00	0,00	0,00
3332	Kapitaltransferzahlungen von Beteiligungen	0,00	0,00	0,00
3333	Kapitaltransferzahlungen von Unternehmen	0,00	0,00	0,00
3334	Kapitaltransferzahlungen von Haushalten und Organisationen ohne Erwerbscharakter	0,00	0,00	0,00
3335	Kapitaltransferzahlungen vom Ausland	0,00	0,00	0,00
33	Summe Einzahlungen investive Gebarung	0,00	0,00	0,00
341	Auszahlungen aus der Investitionstätigkeit	0,00	0,00	0,00
3411	Auszahlungen für den Erwerb von immateriellem Vermögen	0,00	0,00	0,00
3412	Auszahlungen für den Erwerb von Grundstücken und Grundstückseinrichtungen	0,00	0,00	0,00

1. Nachtragsvoranschlag 2022

NVA Finanzierungshaushalt Bereichsbudget 1. und 2. Ebene (Anlage 1b)

Marktgemeinde Spitz

Soziale Wohlfahrt und Wohnbauförderung (Gruppe 4)

MVAG	Mittelverwendungs- und aufbringungsgruppen (1. und 2. Ebene)	VA 2022 inkl. NVA	VA 2022	1. NVA
3413	Auszahlungen für den Erwerb von Gebäuden und Bauten	0,00	0,00	0,00
3414	Auszahlungen für den Erwerb von technischen Anlagen, Fahrzeuge und Maschinen	0,00	0,00	0,00
3415	Auszahlungen für den Erwerb von Amts-, Betriebs- und Geschäftsausstattung	0,00	0,00	0,00
3416	Auszahlungen für den Erwerb von Kulturgütern	0,00	0,00	0,00
3417	Auszahlungen für den Erwerb von Beteiligungen	0,00	0,00	0,00
342	Auszahlungen von gewährten Darlehen sowie gewährten Vorschüssen	0,00	0,00	0,00
3421	Auszahlung von Darlehen an Träger des öffentlichen Rechts	0,00	0,00	0,00
3422	Auszahlung von Darlehen an Beteiligungen	0,00	0,00	0,00
3423	Auszahlung von Darlehen an Unternehmen und Haushalte	0,00	0,00	0,00
3425	Auszahlungen von Vorschüssen und Anzahlungen	0,00	0,00	0,00
343	Auszahlungen aus Kapitaltransfers	0,00	0,00	0,00
3431	Kapitaltransferzahlungen an Träger des öffentlichen Rechts	0,00	0,00	0,00
3432	Kapitaltransferzahlungen an Beteiligungen	0,00	0,00	0,00
3433	Kapitaltransferzahlungen an Unternehmen (Finanzunternehmen)	0,00	0,00	0,00
3434	Kapitaltransferzahlungen an Haushalte und Organisationen ohne Erwerbscharakter	0,00	0,00	0,00
3435	Kapitaltransferzahlungen an das Ausland	0,00	0,00	0,00
34	Summe Auszahlungen investive Gebarung	0,00	0,00	0,00
SA2	Saldo (2) Geldfluss aus der Investiven Gebarung (33 – 34)	0,00	0,00	0,00
SA3	Saldo (3) Nettofinanzierungssaldo (Saldo 1 + Saldo 2)	-300.100,00	-300.100,00	0,00
351	Einzahlungen aus der Aufnahme von Finanzschulden	0,00	0,00	0,00
3511	Einzahlungen aus empfangenen Darlehen von öffentlichen Körperschaften und Rechtsträgern	0,00	0,00	0,00
3512	Einzahlungen aus empfangenen Darlehen von Beteiligungen	0,00	0,00	0,00
3513	Einzahlungen aus empfangenen Darlehen von Unternehmen und privaten Haushalten	0,00	0,00	0,00
3514	Einzahlungen aus Finanzschulden (Finanzunternehmen)	0,00	0,00	0,00
353	Einzahlungen infolge eines Kapitaltausch bei derivativen Finanzinstrumenten mit Grundgeschäft	0,00	0,00	0,00
3530	Einzahlungen infolge eines Kapitaltausch bei derivativen Finanzinstrumenten mit Grundgeschäft	0,00	0,00	0,00
355	Einzahlungen aus dem Abgang von Finanzinstrumenten	0,00	0,00	0,00
3550	Einzahlungen aus dem Abgang von Finanzinstrumenten	0,00	0,00	0,00
35	Summe Einzahlungen aus der Finanzierungstätigkeit	0,00	0,00	0,00
361	Auszahlungen aus der Tilgung von Finanzschulden	0,00	0,00	0,00
3611	Auszahlungen aus empfangenen Darlehen von öffentlichen Körperschaften und Rechtsträgern	0,00	0,00	0,00

Soziale Wohlfahrt und Wohnbauförderung (Gruppe 4)

MVAG	Mittelverwendungs- und aufbringungsgruppen (1. und 2. Ebene)	VA 2022 inkl. NVA	VA 2022	1. NVA
3612	Auszahlungen aus empfangenen Darlehen von Beteiligungen	0,00	0,00	0,00
3613	Auszahlungen aus empfangenen Darlehen von Unternehmen und privaten Haushalten	0,00	0,00	0,00
3614	Auszahlungen aus Finanzschulden	0,00	0,00	0,00
3615	Auszahlung aus der Rückzahlung von Leasingverbindlichkeiten	0,00	0,00	0,00
363	Auszahlungen infolge eines Kapitaltausch bei derivativen Finanzinstrumenten mit Grundgeschäft	0,00	0,00	0,00
3630	Auszahlungen infolge eines Kapitaltausch bei derivativen Finanzinstrumenten mit Grundgeschäft	0,00	0,00	0,00
365	Auszahlungen für den Erwerb von Finanzinstrumenten	0,00	0,00	0,00
3650	Auszahlungen für den Erwerb von Finanzinstrumenten	0,00	0,00	0,00
36	Summe Auszahlungen aus der Finanzierungstätigkeit	0,00	0,00	0,00
SA4	Saldo (4) Geldfluss aus der Finanzierungstätigkeit (35 – 36)	0,00	0,00	0,00
SA5	Saldo (5) Geldfluss aus der voranschlagswirksamen Gebarung (Saldo 3 + Saldo 4)	-300.100,00	-300.100,00	0,00

1. Nachtragsvoranschlag 2022

NVA Finanzierungshaushalt Bereichsbudget 1. und 2. Ebene (Anlage 1b)

Marktgemeinde Spitz

Gesundheit (Gruppe 5)

MVAG	Mittelverwendungs- und aufbringungsgruppen (1. und 2. Ebene)	VA 2022 inkl. NVA	VA 2022	1. NVA
311	Einzahlungen aus der operativen Verwaltungstätigkeit	1.000,00	1.000,00	0,00
3111	Einzahlungen aus eigenen Abgaben	0,00	0,00	0,00
3112	Einzahlungen aus Ertragsanteilen	0,00	0,00	0,00
3113	Einzahlungen aus Gebühren	0,00	0,00	0,00
3114	Einzahlungen aus Leistungen	1.000,00	1.000,00	0,00
3115	Einzahlungen aus Besitz und wirtschaftlicher Tätigkeit	0,00	0,00	0,00
3116	Einzahlungen aus Veräußerung von geringwertigen Wirtschaftsgütern (GWG) und sonstige Einzahlungen	0,00	0,00	0,00
312	Einzahlungen aus Transfers (ohne Kapitaltransfers)	0,00	0,00	0,00
3121	Transferzahlungen von Trägern des öffentlichen Rechts	0,00	0,00	0,00
3122	Transferzahlungen von Beteiligungen	0,00	0,00	0,00
3123	Transferzahlungen von Unternehmen (inkl. Finanzunternehmen)	0,00	0,00	0,00
3124	Transferzahlungen von Haushalte und Organisationen ohne Erwerbscharakter	0,00	0,00	0,00
3125	Transferzahlungen vom Ausland	0,00	0,00	0,00
3126	Investitions- und Tilgungszuschüsse zwischen Unternehmungen und Betrieben der Gebietskörperschaft und der Gebietskörperschaft	0,00	0,00	0,00
313	Einzahlungen aus Finanzerträgen	0,00	0,00	0,00
3131	Einzahlungen aus Zinserträgen	0,00	0,00	0,00
3133	Einzahlungen aus Gewinnentnahmen von marktbestimmten Betrieben	0,00	0,00	0,00
3134	Sonstige Einzahlungen aus Finanzerträgen	0,00	0,00	0,00
3135	Einzahlungen aus Dividenden/Gewinnausschüttungen	0,00	0,00	0,00
31	Summe Einzahlungen operative Gebarung	1.000,00	1.000,00	0,00
321	Auszahlungen aus Personalaufwand	0,00	0,00	0,00
3211	Auszahlungen für Personalaufwand Bezüge, Nebengebühren, und Mehrleistungsvergütungen)	0,00	0,00	0,00
3212	Auszahlungen für gesetzliche und freiwillige Sozialaufwendungen	0,00	0,00	0,00
3213	Auszahlungen aus sonstigem Personalaufwand	0,00	0,00	0,00
322	Auszahlungen aus Sachaufwand (ohne Transferaufwand)	7.400,00	7.400,00	0,00
3221	Auszahlungen für Gebrauchs- und Verbrauchsgüter, Handelswaren	0,00	0,00	0,00
3222	Auszahlungen für Verwaltungs- und Betriebsaufwand	400,00	400,00	0,00
3223	Auszahlungen für Leasing- und Mietaufwand	0,00	0,00	0,00
3224	Auszahlungen für Instandhaltung	0,00	0,00	0,00
3225	Sonstige Auszahlungen aus Sachaufwand	7.000,00	7.000,00	0,00
323	Auszahlungen aus Transfers (ohne Kapitaltransfers)	444.600,00	444.600,00	0,00
3231	Transferzahlungen an Träger des öffentlichen Rechts	444.600,00	444.600,00	0,00
3232	Transferzahlungen an Beteiligungen	0,00	0,00	0,00
3233	Transferzahlungen an Unternehmen (inkl. Finanzunternehmen)	0,00	0,00	0,00

1. Nachtragsvoranschlag 2022

NVA Finanzierungshaushalt Bereichsbudget 1. und 2. Ebene (Anlage 1b)

Marktgemeinde Spitz

Gesundheit (Gruppe 5)

MVAG	Mittelverwendungs- und aufbringungsgruppen (1. und 2. Ebene)	VA 2022 inkl. NVA	VA 2022	1. NVA
3234	Transferzahlungen an Haushalte und Organisationen ohne Erwerbscharakter	0,00	0,00	0,00
3235	Transferzahlungen an das Ausland	0,00	0,00	0,00
3236	Investitions- und Tilgungszuschüsse zwischen Unternehmungen und Betrieben der Gebietskörperschaft und der Gebietskörperschaft	0,00	0,00	0,00
324	Auszahlungen aus Finanzaufwand	0,00	0,00	0,00
3241	Auszahlungen für Zinsaufwand, für Finanzierungsleasing, für Forderungskauf, für Finanzschulden und derivative Finanzinstrumente	0,00	0,00	0,00
3242	Auszahlungen für Zinsen aus derivativen Finanzinstrumenten ohne Grundgeschäft	0,00	0,00	0,00
3243	Auszahlung aus Gewinnentnahmen von marktbestimmten Betrieben	0,00	0,00	0,00
3244	Sonstige Auszahlungen aus Finanzaufwendungen	0,00	0,00	0,00
32	Summe Auszahlungen operative Gebarung	452.000,00	452.000,00	0,00
SA1	Saldo (1) Geldfluss aus der Operativen Gebarung (31 – 32)	-451.000,00	-451.000,00	0,00
331	Einzahlungen aus der Investitionstätigkeit	0,00	0,00	0,00
3311	Einzahlungen aus der Veräußerung von immateriellem Vermögen	0,00	0,00	0,00
3312	Einzahlungen aus der Veräußerung von Grundstücken und Grundstückeinrichtungen	0,00	0,00	0,00
3313	Einzahlungen aus der Veräußerung von Gebäuden und Bauten	0,00	0,00	0,00
3314	Einzahlungen aus der Veräußerung von technischen Anlagen, Fahrzeuge und Maschinen	0,00	0,00	0,00
3315	Einzahlungen aus der Veräußerung von Amts-, Betriebs- und Geschäftsausstattung	0,00	0,00	0,00
3316	Einzahlungen aus der Veräußerung von Kulturgütern	0,00	0,00	0,00
3317	Einzahlungen aus der Veräußerung von Beteiligungen	0,00	0,00	0,00
332	Einzahlungen aus der Rückzahlung von Darlehen sowie gewährten Vorschüssen	0,00	0,00	0,00
3321	Einzahlungen aus Darlehen an Träger des öffentlichen Rechts	0,00	0,00	0,00
3322	Einzahlungen aus Darlehen an Beteiligungen	0,00	0,00	0,00
3323	Einzahlungen aus Darlehen an Unternehmen und Haushalte	0,00	0,00	0,00
3325	Einzahlungen aus Vorschüssen und Anzahlungen	0,00	0,00	0,00
333	Einzahlungen aus Kapitaltransfers	0,00	0,00	0,00
3331	Kapitaltransferzahlungen von Trägern des öffentlichen Rechts	0,00	0,00	0,00
3332	Kapitaltransferzahlungen von Beteiligungen	0,00	0,00	0,00
3333	Kapitaltransferzahlungen von Unternehmen	0,00	0,00	0,00
3334	Kapitaltransferzahlungen von Haushalten und Organisationen ohne Erwerbscharakter	0,00	0,00	0,00
3335	Kapitaltransferzahlungen vom Ausland	0,00	0,00	0,00
33	Summe Einzahlungen investive Gebarung	0,00	0,00	0,00
341	Auszahlungen aus der Investitionstätigkeit	0,00	0,00	0,00
3411	Auszahlungen für den Erwerb von immateriellem Vermögen	0,00	0,00	0,00
3412	Auszahlungen für den Erwerb von Grundstücken und Grundstückseinrichtungen	0,00	0,00	0,00

1. Nachtragsvoranschlag 2022

NVA Finanzierungshaushalt Bereichsbudget 1. und 2. Ebene (Anlage 1b)

Marktgemeinde Spitz

Gesundheit (Gruppe 5)

MVAG	Mittelverwendungs- und aufbringungsgruppen (1. und 2. Ebene)	VA 2022 inkl. NVA	VA 2022	1. NVA
3413	Auszahlungen für den Erwerb von Gebäuden und Bauten	0,00	0,00	0,00
3414	Auszahlungen für den Erwerb von technischen Anlagen, Fahrzeuge und Maschinen	0,00	0,00	0,00
3415	Auszahlungen für den Erwerb von Amts-, Betriebs- und Geschäftsausstattung	0,00	0,00	0,00
3416	Auszahlungen für den Erwerb von Kulturgütern	0,00	0,00	0,00
3417	Auszahlungen für den Erwerb von Beteiligungen	0,00	0,00	0,00
342	Auszahlungen von gewährten Darlehen sowie gewährten Vorschüssen	0,00	0,00	0,00
3421	Auszahlung von Darlehen an Träger des öffentlichen Rechts	0,00	0,00	0,00
3422	Auszahlung von Darlehen an Beteiligungen	0,00	0,00	0,00
3423	Auszahlung von Darlehen an Unternehmen und Haushalte	0,00	0,00	0,00
3425	Auszahlungen von Vorschüssen und Anzahlungen	0,00	0,00	0,00
343	Auszahlungen aus Kapitaltransfers	0,00	0,00	0,00
3431	Kapitaltransferzahlungen an Träger des öffentlichen Rechts	0,00	0,00	0,00
3432	Kapitaltransferzahlungen an Beteiligungen	0,00	0,00	0,00
3433	Kapitaltransferzahlungen an Unternehmen (Finanzunternehmen)	0,00	0,00	0,00
3434	Kapitaltransferzahlungen an Haushalte und Organisationen ohne Erwerbscharakter	0,00	0,00	0,00
3435	Kapitaltransferzahlungen an das Ausland	0,00	0,00	0,00
34	Summe Auszahlungen investive Gebarung	0,00	0,00	0,00
SA2	Saldo (2) Geldfluss aus der Investiven Gebarung (33 – 34)	0,00	0,00	0,00
SA3	Saldo (3) Nettofinanzierungssaldo (Saldo 1 + Saldo 2)	-451.000,00	-451.000,00	0,00
351	Einzahlungen aus der Aufnahme von Finanzschulden	0,00	0,00	0,00
3511	Einzahlungen aus empfangenen Darlehen von öffentlichen Körperschaften und Rechtsträgern	0,00	0,00	0,00
3512	Einzahlungen aus empfangenen Darlehen von Beteiligungen	0,00	0,00	0,00
3513	Einzahlungen aus empfangenen Darlehen von Unternehmen und privaten Haushalten	0,00	0,00	0,00
3514	Einzahlungen aus Finanzschulden (Finanzunternehmen)	0,00	0,00	0,00
353	Einzahlungen infolge eines Kapitaltausch bei derivativen Finanzinstrumenten mit Grundgeschäft	0,00	0,00	0,00
3530	Einzahlungen infolge eines Kapitaltausch bei derivativen Finanzinstrumenten mit Grundgeschäft	0,00	0,00	0,00
355	Einzahlungen aus dem Abgang von Finanzinstrumenten	0,00	0,00	0,00
3550	Einzahlungen aus dem Abgang von Finanzinstrumenten	0,00	0,00	0,00
35	Summe Einzahlungen aus der Finanzierungstätigkeit	0,00	0,00	0,00
361	Auszahlungen aus der Tilgung von Finanzschulden	0,00	0,00	0,00
3611	Auszahlungen aus empfangenen Darlehen von öffentlichen Körperschaften und Rechtsträgern	0,00	0,00	0,00

Gesundheit (Gruppe 5)

MVAG	Mittelverwendungs- und aufbringungsgruppen (1. und 2. Ebene)	VA 2022 inkl. NVA	VA 2022	1. NVA
3612	Auszahlungen aus empfangenen Darlehen von Beteiligungen	0,00	0,00	0,00
3613	Auszahlungen aus empfangenen Darlehen von Unternehmen und privaten Haushalten	0,00	0,00	0,00
3614	Auszahlungen aus Finanzschulden	0,00	0,00	0,00
3615	Auszahlung aus der Rückzahlung von Leasingverbindlichkeiten	0,00	0,00	0,00
363	Auszahlungen infolge eines Kapitaltausch bei derivativen Finanzinstrumenten mit Grundgeschäft	0,00	0,00	0,00
3630	Auszahlungen infolge eines Kapitaltausch bei derivativen Finanzinstrumenten mit Grundgeschäft	0,00	0,00	0,00
365	Auszahlungen für den Erwerb von Finanzinstrumenten	0,00	0,00	0,00
3650	Auszahlungen für den Erwerb von Finanzinstrumenten	0,00	0,00	0,00
36	Summe Auszahlungen aus der Finanzierungstätigkeit	0,00	0,00	0,00
SA4	Saldo (4) Geldfluss aus der Finanzierungstätigkeit (35 – 36)	0,00	0,00	0,00
SA5	Saldo (5) Geldfluss aus der voranschlagswirksamen Gebarung (Saldo 3 + Saldo 4)	-451.000,00	-451.000,00	0,00

1. Nachtragsvoranschlag 2022

NVA Finanzierungshaushalt Bereichsbudget 1. und 2. Ebene (Anlage 1b)

Marktgemeinde Spitz

Straßen- und Wasserbau, Verkehr (Gruppe 6)

MVAG	Mittelverwendungs- und aufbringungsgruppen (1. und 2. Ebene)	VA 2022 inkl. NVA	VA 2022	1. NVA
311	Einzahlungen aus der operativen Verwaltungstätigkeit	1.600,00	1.600,00	0,00
3111	Einzahlungen aus eigenen Abgaben	0,00	0,00	0,00
3112	Einzahlungen aus Ertragsanteilen	0,00	0,00	0,00
3113	Einzahlungen aus Gebühren	0,00	0,00	0,00
3114	Einzahlungen aus Leistungen	0,00	0,00	0,00
3115	Einzahlungen aus Besitz und wirtschaftlicher Tätigkeit	1.600,00	1.600,00	0,00
3116	Einzahlungen aus Veräußerung von geringwertigen Wirtschaftsgütern (GWG) und sonstige Einzahlungen	0,00	0,00	0,00
312	Einzahlungen aus Transfers (ohne Kapitaltransfers)	178.500,00	178.500,00	0,00
3121	Transferzahlungen von Trägern des öffentlichen Rechts	175.000,00	175.000,00	0,00
3122	Transferzahlungen von Beteiligungen	0,00	0,00	0,00
3123	Transferzahlungen von Unternehmen (inkl. Finanzunternehmen)	0,00	0,00	0,00
3124	Transferzahlungen von Haushalte und Organisationen ohne Erwerbscharakter	3.500,00	3.500,00	0,00
3125	Transferzahlungen vom Ausland	0,00	0,00	0,00
3126	Investitions- und Tilgungszuschüsse zwischen Unternehmungen und Betrieben der Gebietskörperschaft und der Gebietskörperschaft	0,00	0,00	0,00
313	Einzahlungen aus Finanzerträgen	0,00	0,00	0,00
3131	Einzahlungen aus Zinserträgen	0,00	0,00	0,00
3133	Einzahlungen aus Gewinnentnahmen von marktbestimmten Betrieben	0,00	0,00	0,00
3134	Sonstige Einzahlungen aus Finanzerträgen	0,00	0,00	0,00
3135	Einzahlungen aus Dividenden/Gewinnausschüttungen	0,00	0,00	0,00
31	Summe Einzahlungen operative Gebarung	180.100,00	180.100,00	0,00
321	Auszahlungen aus Personalaufwand	0,00	0,00	0,00
3211	Auszahlungen für Personalaufwand Bezüge, Nebengebühren, und Mehrleistungsvergütungen)	0,00	0,00	0,00
3212	Auszahlungen für gesetzliche und freiwillige Sozialaufwendungen	0,00	0,00	0,00
3213	Auszahlungen aus sonstigem Personalaufwand	0,00	0,00	0,00
322	Auszahlungen aus Sachaufwand (ohne Transferaufwand)	71.200,00	71.200,00	0,00
3221	Auszahlungen für Gebrauchs- und Verbrauchsgüter, Handelswaren	4.800,00	4.800,00	0,00
3222	Auszahlungen für Verwaltungs- und Betriebsaufwand	17.100,00	17.100,00	0,00
3223	Auszahlungen für Leasing- und Mietaufwand	500,00	500,00	0,00
3224	Auszahlungen für Instandhaltung	27.800,00	27.800,00	0,00
3225	Sonstige Auszahlungen aus Sachaufwand	21.000,00	21.000,00	0,00
323	Auszahlungen aus Transfers (ohne Kapitaltransfers)	0,00	0,00	0,00
3231	Transferzahlungen an Träger des öffentlichen Rechts	0,00	0,00	0,00
3232	Transferzahlungen an Beteiligungen	0,00	0,00	0,00
3233	Transferzahlungen an Unternehmen (inkl. Finanzunternehmen)	0,00	0,00	0,00

1. Nachtragsvoranschlag 2022

NVA Finanzierungshaushalt Bereichsbudget 1. und 2. Ebene (Anlage 1b)

Marktgemeinde Spitz

Straßen- und Wasserbau, Verkehr (Gruppe 6)

MVAG	Mittelverwendungs- und aufbringungsgruppen (1. und 2. Ebene)	VA 2022 inkl. NVA	VA 2022	1. NVA
3234	Transferzahlungen an Haushalte und Organisationen ohne Erwerbscharakter	0,00	0,00	0,00
3235	Transferzahlungen an das Ausland	0,00	0,00	0,00
3236	Investitions- und Tilgungszuschüsse zwischen Unternehmungen und Betrieben der Gebietskörperschaft und der Gebietskörperschaft	0,00	0,00	0,00
324	Auszahlungen aus Finanzaufwand	62.300,00	62.300,00	0,00
3241	Auszahlungen für Zinsaufwand, für Finanzierungsleasing, für Forderungskauf, für Finanzschulden und derivative Finanzinstrumente	62.300,00	62.300,00	0,00
3242	Auszahlungen für Zinsen aus derivativen Finanzinstrumenten ohne Grundgeschäft	0,00	0,00	0,00
3243	Auszahlung aus Gewinnentnahmen von marktbestimmten Betrieben	0,00	0,00	0,00
3244	Sonstige Auszahlungen aus Finanzaufwendungen	0,00	0,00	0,00
32	Summe Auszahlungen operative Gebarung	133.500,00	133.500,00	0,00
SA1	Saldo (1) Geldfluss aus der Operativen Gebarung (31 – 32)	46.600,00	46.600,00	0,00
331	Einzahlungen aus der Investitionstätigkeit	0,00	0,00	0,00
3311	Einzahlungen aus der Veräußerung von immateriellem Vermögen	0,00	0,00	0,00
3312	Einzahlungen aus der Veräußerung von Grundstücken und Grundstückeinrichtungen	0,00	0,00	0,00
3313	Einzahlungen aus der Veräußerung von Gebäuden und Bauten	0,00	0,00	0,00
3314	Einzahlungen aus der Veräußerung von technischen Anlagen, Fahrzeuge und Maschinen	0,00	0,00	0,00
3315	Einzahlungen aus der Veräußerung von Amts-, Betriebs- und Geschäftsausstattung	0,00	0,00	0,00
3316	Einzahlungen aus der Veräußerung von Kulturgütern	0,00	0,00	0,00
3317	Einzahlungen aus der Veräußerung von Beteiligungen	0,00	0,00	0,00
332	Einzahlungen aus der Rückzahlung von Darlehen sowie gewährten Vorschüssen	0,00	0,00	0,00
3321	Einzahlungen aus Darlehen an Träger des öffentlichen Rechts	0,00	0,00	0,00
3322	Einzahlungen aus Darlehen an Beteiligungen	0,00	0,00	0,00
3323	Einzahlungen aus Darlehen an Unternehmen und Haushalte	0,00	0,00	0,00
3325	Einzahlungen aus Vorschüssen und Anzahlungen	0,00	0,00	0,00
333	Einzahlungen aus Kapitaltransfers	110.200,00	110.200,00	0,00
3331	Kapitaltransferzahlungen von Trägern des öffentlichen Rechts	110.200,00	110.200,00	0,00
3332	Kapitaltransferzahlungen von Beteiligungen	0,00	0,00	0,00
3333	Kapitaltransferzahlungen von Unternehmen	0,00	0,00	0,00
3334	Kapitaltransferzahlungen von Haushalten und Organisationen ohne Erwerbscharakter	0,00	0,00	0,00
3335	Kapitaltransferzahlungen vom Ausland	0,00	0,00	0,00
33	Summe Einzahlungen investive Gebarung	110.200,00	110.200,00	0,00
341	Auszahlungen aus der Investitionstätigkeit	480.200,00	397.000,00	83.200,00
3411	Auszahlungen für den Erwerb von immateriellem Vermögen	0,00	0,00	0,00
3412	Auszahlungen für den Erwerb von Grundstücken und Grundstückseinrichtungen	474.200,00	391.000,00	83.200,00

1. Nachtragsvoranschlag 2022

Marktgemeinde Spitz

NVA Finanzierungshaushalt Bereichsbudget 1. und 2. Ebene (Anlage 1b)

Straßen- und Wasserbau, Verkehr (Gruppe 6)

MVAG	Mittelverwendungs- und aufbringungsgruppen (1. und 2. Ebene)	VA 2022 inkl. NVA	VA 2022	1. NVA
3413	Auszahlungen für den Erwerb von Gebäuden und Bauten	0,00	0,00	0,00
3414	Auszahlungen für den Erwerb von technischen Anlagen, Fahrzeuge und Maschinen	0,00	0,00	0,00
3415	Auszahlungen für den Erwerb von Amts-, Betriebs- und Geschäftsausstattung	6.000,00	6.000,00	0,00
3416	Auszahlungen für den Erwerb von Kulturgütern	0,00	0,00	0,00
3417	Auszahlungen für den Erwerb von Beteiligungen	0,00	0,00	0,00
342	Auszahlungen von gewährten Darlehen sowie gewährten Vorschüssen	0,00	0,00	0,00
3421	Auszahlung von Darlehen an Träger des öffentlichen Rechts	0,00	0,00	0,00
3422	Auszahlung von Darlehen an Beteiligungen	0,00	0,00	0,00
3423	Auszahlung von Darlehen an Unternehmen und Haushalte	0,00	0,00	0,00
3425	Auszahlungen von Vorschüssen und Anzahlungen	0,00	0,00	0,00
343	Auszahlungen aus Kapitaltransfers	13.000,00	13.000,00	0,00
3431	Kapitaltransferzahlungen an Träger des öffentlichen Rechts	0,00	0,00	0,00
3432	Kapitaltransferzahlungen an Beteiligungen	0,00	0,00	0,00
3433	Kapitaltransferzahlungen an Unternehmen (Finanzunternehmen)	13.000,00	13.000,00	0,00
3434	Kapitaltransferzahlungen an Haushalte und Organisationen ohne Erwerbscharakter	0,00	0,00	0,00
3435	Kapitaltransferzahlungen an das Ausland	0,00	0,00	0,00
34	Summe Auszahlungen investive Gebarung	493.200,00	410.000,00	83.200,00
SA2	Saldo (2) Geldfluss aus der Investiven Gebarung (33 – 34)	-383.000,00	-299.800,00	-83.200,00
SA3	Saldo (3) Nettofinanzierungssaldo (Saldo 1 + Saldo 2)	-336.400,00	-253.200,00	-83.200,00
351	Einzahlungen aus der Aufnahme von Finanzschulden	0,00	0,00	0,00
3511	Einzahlungen aus empfangenen Darlehen von öffentlichen Körperschaften und Rechtsträgern	0,00	0,00	0,00
3512	Einzahlungen aus empfangenen Darlehen von Beteiligungen	0,00	0,00	0,00
3513	Einzahlungen aus empfangenen Darlehen von Unternehmen und privaten Haushalten	0,00	0,00	0,00
3514	Einzahlungen aus Finanzschulden (Finanzunternehmen)	0,00	0,00	0,00
353	Einzahlungen infolge eines Kapitaltausch bei derivativen Finanzinstrumenten mit Grundgeschäft	0,00	0,00	0,00
3530	Einzahlungen infolge eines Kapitaltausch bei derivativen Finanzinstrumenten mit Grundgeschäft	0,00	0,00	0,00
355	Einzahlungen aus dem Abgang von Finanzinstrumenten	0,00	0,00	0,00
3550	Einzahlungen aus dem Abgang von Finanzinstrumenten	0,00	0,00	0,00
35	Summe Einzahlungen aus der Finanzierungstätigkeit	0,00	0,00	0,00
361	Auszahlungen aus der Tilgung von Finanzschulden	114.300,00	114.300,00	0,00
3611	Auszahlungen aus empfangenen Darlehen von öffentlichen Körperschaften und Rechtsträgern	0,00	0,00	0,00

Straßen- und Wasserbau, Verkehr (Gruppe 6)

MVAG	Mittelverwendungs- und aufbringungsgruppen (1. und 2. Ebene)	VA 2022 inkl. NVA	VA 2022	1. NVA
3612	Auszahlungen aus empfangenen Darlehen von Beteiligungen	0,00	0,00	0,00
3613	Auszahlungen aus empfangenen Darlehen von Unternehmen und privaten Haushalten	0,00	0,00	0,00
3614	Auszahlungen aus Finanzschulden	114.300,00	114.300,00	0,00
3615	Auszahlung aus der Rückzahlung von Leasingverbindlichkeiten	0,00	0,00	0,00
363	Auszahlungen infolge eines Kapitaltausch bei derivativen Finanzinstrumenten mit Grundgeschäft	0,00	0,00	0,00
3630	Auszahlungen infolge eines Kapitaltausch bei derivativen Finanzinstrumenten mit Grundgeschäft	0,00	0,00	0,00
365	Auszahlungen für den Erwerb von Finanzinstrumenten	0,00	0,00	0,00
3650	Auszahlungen für den Erwerb von Finanzinstrumenten	0,00	0,00	0,00
36	Summe Auszahlungen aus der Finanzierungstätigkeit	114.300,00	114.300,00	0,00
SA4	Saldo (4) Geldfluss aus der Finanzierungstätigkeit (35 – 36)	-114.300,00	-114.300,00	0,00
SA5	Saldo (5) Geldfluss aus der voranschlagswirksamen Gebarung (Saldo 3 + Saldo 4)	-450.700,00	-367.500,00	-83.200,00

Wirtschaftsförderung (Gruppe 7)

MVAG	Mittelverwendungs- und aufbringungsgruppen (1. und 2. Ebene)	VA 2022 inkl. NVA	VA 2022	1. NVA
311	Einzahlungen aus der operativen Verwaltungstätigkeit	14.000,00	14.000,00	0,00
3111	Einzahlungen aus eigenen Abgaben	0,00	0,00	0,00
3112	Einzahlungen aus Ertragsanteilen	0,00	0,00	0,00
3113	Einzahlungen aus Gebühren	0,00	0,00	0,00
3114	Einzahlungen aus Leistungen	1.000,00	1.000,00	0,00
3115	Einzahlungen aus Besitz und wirtschaftlicher Tätigkeit	0,00	0,00	0,00
3116	Einzahlungen aus Veräußerung von geringwertigen Wirtschaftsgütern (GWG) und sonstige Einzahlungen	13.000,00	13.000,00	0,00
312	Einzahlungen aus Transfers (ohne Kapitaltransfers)	3.500,00	3.500,00	0,00
3121	Transferzahlungen von Trägern des öffentlichen Rechts	3.500,00	3.500,00	0,00
3122	Transferzahlungen von Beteiligungen	0,00	0,00	0,00
3123	Transferzahlungen von Unternehmen (inkl. Finanzunternehmen)	0,00	0,00	0,00
3124	Transferzahlungen von Haushalte und Organisationen ohne Erwerbscharakter	0,00	0,00	0,00
3125	Transferzahlungen vom Ausland	0,00	0,00	0,00
3126	Investitions- und Tilgungszuschüsse zwischen Unternehmungen und Betrieben der Gebietskörperschaft und der Gebietskörperschaft	0,00	0,00	0,00
313	Einzahlungen aus Finanzerträgen	0,00	0,00	0,00
3131	Einzahlungen aus Zinserträgen	0,00	0,00	0,00
3133	Einzahlungen aus Gewinnentnahmen von marktbestimmten Betrieben	0,00	0,00	0,00
3134	Sonstige Einzahlungen aus Finanzerträgen	0,00	0,00	0,00
3135	Einzahlungen aus Dividenden/Gewinnausschüttungen	0,00	0,00	0,00
31	Summe Einzahlungen operative Gebarung	17.500,00	17.500,00	0,00
321	Auszahlungen aus Personalaufwand	0,00	0,00	0,00
3211	Auszahlungen für Personalaufwand Bezüge, Nebengebühren, und Mehrleistungsvergütungen)	0,00	0,00	0,00
3212	Auszahlungen für gesetzliche und freiwillige Sozialaufwendungen	0,00	0,00	0,00
3213	Auszahlungen aus sonstigem Personalaufwand	0,00	0,00	0,00
322	Auszahlungen aus Sachaufwand (ohne Transferaufwand)	57.400,00	57.400,00	0,00
3221	Auszahlungen für Gebrauchs- und Verbrauchsgüter, Handelswaren	0,00	0,00	0,00
3222	Auszahlungen für Verwaltungs- und Betriebsaufwand	2.500,00	2.500,00	0,00
3223	Auszahlungen für Leasing- und Mietaufwand	0,00	0,00	0,00
3224	Auszahlungen für Instandhaltung	6.500,00	6.500,00	0,00
3225	Sonstige Auszahlungen aus Sachaufwand	48.400,00	48.400,00	0,00
323	Auszahlungen aus Transfers (ohne Kapitaltransfers)	36.000,00	36.000,00	0,00
3231	Transferzahlungen an Träger des öffentlichen Rechts	0,00	0,00	0,00
3232	Transferzahlungen an Beteiligungen	0,00	0,00	0,00
3233	Transferzahlungen an Unternehmen (inkl. Finanzunternehmen)	0,00	0,00	0,00

1. Nachtragsvoranschlag 2022

NVA Finanzierungshaushalt Bereichsbudget 1. und 2. Ebene (Anlage 1b)

Marktgemeinde Spitz

Wirtschaftsförderung (Gruppe 7)

MVAG	Mittelverwendungs- und aufbringungsgruppen (1. und 2. Ebene)	VA 2022 inkl. NVA	VA 2022	1. NVA
3234	Transferzahlungen an Haushalte und Organisationen ohne Erwerbscharakter	36.000,00	36.000,00	0,00
3235	Transferzahlungen an das Ausland	0,00	0,00	0,00
3236	Investitions- und Tilgungszuschüsse zwischen Unternehmungen und Betrieben der Gebietskörperschaft und der Gebietskörperschaft	0,00	0,00	0,00
324	Auszahlungen aus Finanzaufwand	0,00	0,00	0,00
3241	Auszahlungen für Zinsaufwand, für Finanzierungsleasing, für Forderungskauf, für Finanzschulden und derivative Finanzinstrumente	0,00	0,00	0,00
3242	Auszahlungen für Zinsen aus derivativen Finanzinstrumenten ohne Grundgeschäft	0,00	0,00	0,00
3243	Auszahlung aus Gewinnentnahmen von marktbestimmten Betrieben	0,00	0,00	0,00
3244	Sonstige Auszahlungen aus Finanzaufwendungen	0,00	0,00	0,00
32	Summe Auszahlungen operative Gebarung	93.400,00	93.400,00	0,00
SA1	Saldo (1) Geldfluss aus der Operativen Gebarung (31 – 32)	-75.900,00	-75.900,00	0,00
331	Einzahlungen aus der Investitionstätigkeit	0,00	0,00	0,00
3311	Einzahlungen aus der Veräußerung von immateriellem Vermögen	0,00	0,00	0,00
3312	Einzahlungen aus der Veräußerung von Grundstücken und Grundstückeinrichtungen	0,00	0,00	0,00
3313	Einzahlungen aus der Veräußerung von Gebäuden und Bauten	0,00	0,00	0,00
3314	Einzahlungen aus der Veräußerung von technischen Anlagen, Fahrzeuge und Maschinen	0,00	0,00	0,00
3315	Einzahlungen aus der Veräußerung von Amts-, Betriebs- und Geschäftsausstattung	0,00	0,00	0,00
3316	Einzahlungen aus der Veräußerung von Kulturgütern	0,00	0,00	0,00
3317	Einzahlungen aus der Veräußerung von Beteiligungen	0,00	0,00	0,00
332	Einzahlungen aus der Rückzahlung von Darlehen sowie gewährten Vorschüssen	0,00	0,00	0,00
3321	Einzahlungen aus Darlehen an Träger des öffentlichen Rechts	0,00	0,00	0,00
3322	Einzahlungen aus Darlehen an Beteiligungen	0,00	0,00	0,00
3323	Einzahlungen aus Darlehen an Unternehmen und Haushalte	0,00	0,00	0,00
3325	Einzahlungen aus Vorschüssen und Anzahlungen	0,00	0,00	0,00
333	Einzahlungen aus Kapitaltransfers	3.500,00	3.500,00	0,00
3331	Kapitaltransferzahlungen von Trägern des öffentlichen Rechts	3.500,00	3.500,00	0,00
3332	Kapitaltransferzahlungen von Beteiligungen	0,00	0,00	0,00
3333	Kapitaltransferzahlungen von Unternehmen	0,00	0,00	0,00
3334	Kapitaltransferzahlungen von Haushalten und Organisationen ohne Erwerbscharakter	0,00	0,00	0,00
3335	Kapitaltransferzahlungen vom Ausland	0,00	0,00	0,00
33	Summe Einzahlungen investive Gebarung	3.500,00	3.500,00	0,00
341	Auszahlungen aus der Investitionstätigkeit	20.000,00	20.000,00	0,00
3411	Auszahlungen für den Erwerb von immateriellem Vermögen	0,00	0,00	0,00
3412	Auszahlungen für den Erwerb von Grundstücken und Grundstückseinrichtungen	20.000,00	20.000,00	0,00

1. Nachtragsvoranschlag 2022

NVA Finanzierungshaushalt Bereichsbudget 1. und 2. Ebene (Anlage 1b)

Marktgemeinde Spitz

Wirtschaftsförderung (Gruppe 7)

MVAG	Mittelverwendungs- und aufbringungsgruppen (1. und 2. Ebene)	VA 2022 inkl. NVA	VA 2022	1. NVA
3413	Auszahlungen für den Erwerb von Gebäuden und Bauten	0,00	0,00	0,00
3414	Auszahlungen für den Erwerb von technischen Anlagen, Fahrzeuge und Maschinen	0,00	0,00	0,00
3415	Auszahlungen für den Erwerb von Amts-, Betriebs- und Geschäftsausstattung	0,00	0,00	0,00
3416	Auszahlungen für den Erwerb von Kulturgütern	0,00	0,00	0,00
3417	Auszahlungen für den Erwerb von Beteiligungen	0,00	0,00	0,00
342	Auszahlungen von gewährten Darlehen sowie gewährten Vorschüssen	0,00	0,00	0,00
3421	Auszahlung von Darlehen an Träger des öffentlichen Rechts	0,00	0,00	0,00
3422	Auszahlung von Darlehen an Beteiligungen	0,00	0,00	0,00
3423	Auszahlung von Darlehen an Unternehmen und Haushalte	0,00	0,00	0,00
3425	Auszahlungen von Vorschüssen und Anzahlungen	0,00	0,00	0,00
343	Auszahlungen aus Kapitaltransfers	10.000,00	10.000,00	0,00
3431	Kapitaltransferzahlungen an Träger des öffentlichen Rechts	0,00	0,00	0,00
3432	Kapitaltransferzahlungen an Beteiligungen	0,00	0,00	0,00
3433	Kapitaltransferzahlungen an Unternehmen (Finanzunternehmen)	0,00	0,00	0,00
3434	Kapitaltransferzahlungen an Haushalte und Organisationen ohne Erwerbscharakter	10.000,00	10.000,00	0,00
3435	Kapitaltransferzahlungen an das Ausland	0,00	0,00	0,00
34	Summe Auszahlungen investive Gebarung	30.000,00	30.000,00	0,00
SA2	Saldo (2) Geldfluss aus der Investiven Gebarung (33 – 34)	-26.500,00	-26.500,00	0,00
SA3	Saldo (3) Nettofinanzierungssaldo (Saldo 1 + Saldo 2)	-102.400,00	-102.400,00	0,00
351	Einzahlungen aus der Aufnahme von Finanzschulden	0,00	0,00	0,00
3511	Einzahlungen aus empfangenen Darlehen von öffentlichen Körperschaften und Rechtsträgern	0,00	0,00	0,00
3512	Einzahlungen aus empfangenen Darlehen von Beteiligungen	0,00	0,00	0,00
3513	Einzahlungen aus empfangenen Darlehen von Unternehmen und privaten Haushalten	0,00	0,00	0,00
3514	Einzahlungen aus Finanzschulden (Finanzunternehmen)	0,00	0,00	0,00
353	Einzahlungen infolge eines Kapitaltausch bei derivativen Finanzinstrumenten mit Grundgeschäft	0,00	0,00	0,00
3530	Einzahlungen infolge eines Kapitaltausch bei derivativen Finanzinstrumenten mit Grundgeschäft	0,00	0,00	0,00
355	Einzahlungen aus dem Abgang von Finanzinstrumenten	0,00	0,00	0,00
3550	Einzahlungen aus dem Abgang von Finanzinstrumenten	0,00	0,00	0,00
35	Summe Einzahlungen aus der Finanzierungstätigkeit	0,00	0,00	0,00
361	Auszahlungen aus der Tilgung von Finanzschulden	0,00	0,00	0,00
3611	Auszahlungen aus empfangenen Darlehen von öffentlichen Körperschaften und Rechtsträgern	0,00	0,00	0,00

Wirtschaftsförderung (Gruppe 7)

MVAG	Mittelverwendungs- und aufbringungsgruppen (1. und 2. Ebene)	VA 2022 inkl. NVA	VA 2022	1. NVA
3612	Auszahlungen aus empfangenen Darlehen von Beteiligungen	0,00	0,00	0,00
3613	Auszahlungen aus empfangenen Darlehen von Unternehmen und privaten Haushalten	0,00	0,00	0,00
3614	Auszahlungen aus Finanzschulden	0,00	0,00	0,00
3615	Auszahlung aus der Rückzahlung von Leasingverbindlichkeiten	0,00	0,00	0,00
363	Auszahlungen infolge eines Kapitaltausch bei derivativen Finanzinstrumenten mit Grundgeschäft	0,00	0,00	0,00
3630	Auszahlungen infolge eines Kapitaltausch bei derivativen Finanzinstrumenten mit Grundgeschäft	0,00	0,00	0,00
365	Auszahlungen für den Erwerb von Finanzinstrumenten	0,00	0,00	0,00
3650	Auszahlungen für den Erwerb von Finanzinstrumenten	0,00	0,00	0,00
36	Summe Auszahlungen aus der Finanzierungstätigkeit	0,00	0,00	0,00
SA4	Saldo (4) Geldfluss aus der Finanzierungstätigkeit (35 – 36)	0,00	0,00	0,00
SA5	Saldo (5) Geldfluss aus der voranschlagswirksamen Gebarung (Saldo 3 + Saldo 4)	-102.400,00	-102.400,00	0,00

1. Nachtragsvoranschlag 2022

Marktgemeinde Spitz

NVA Finanzierungshaushalt Bereichsbudget 1. und 2. Ebene (Anlage 1b)

Dienstleistungen (Gruppe 8)

MVAG	Mittelverwendungs- und aufbringungsgruppen (1. und 2. Ebene)	VA 2022 inkl. NVA	VA 2022	1. NVA
311	Einzahlungen aus der operativen Verwaltungstätigkeit	1.667.500,00	1.388.700,00	278.800,00
3111	Einzahlungen aus eigenen Abgaben	0,00	0,00	0,00
3112	Einzahlungen aus Ertragsanteilen	0,00	0,00	0,00
3113	Einzahlungen aus Gebühren	839.500,00	839.500,00	0,00
3114	Einzahlungen aus Leistungen	203.800,00	203.800,00	0,00
3115	Einzahlungen aus Besitz und wirtschaftlicher Tätigkeit	129.500,00	129.500,00	0,00
3116	Einzahlungen aus Veräußerung von geringwertigen Wirtschaftsgütern (GWG) und sonstige Einzahlungen	494.700,00	215.900,00	278.800,00
312	Einzahlungen aus Transfers (ohne Kapitaltransfers)	23.400,00	23.400,00	0,00
3121	Transferzahlungen von Trägern des öffentlichen Rechts	23.400,00	23.400,00	0,00
3122	Transferzahlungen von Beteiligungen	0,00	0,00	0,00
3123	Transferzahlungen von Unternehmen (inkl. Finanzunternehmen)	0,00	0,00	0,00
3124	Transferzahlungen von Haushalte und Organisationen ohne Erwerbscharakter	0,00	0,00	0,00
3125	Transferzahlungen vom Ausland	0,00	0,00	0,00
3126	Investitions- und Tilgungszuschüsse zwischen Unternehmungen und Betrieben der Gebietskörperschaft und der Gebietskörperschaft	0,00	0,00	0,00
313	Einzahlungen aus Finanzerträgen	0,00	0,00	0,00
3131	Einzahlungen aus Zinserträgen	0,00	0,00	0,00
3133	Einzahlungen aus Gewinnentnahmen von marktbestimmten Betrieben	0,00	0,00	0,00
3134	Sonstige Einzahlungen aus Finanzerträgen	0,00	0,00	0,00
3135	Einzahlungen aus Dividenden/Gewinnausschüttungen	0,00	0,00	0,00
31	Summe Einzahlungen operative Gebarung	1.690.900,00	1.412.100,00	278.800,00
321	Auszahlungen aus Personalaufwand	305.500,00	305.500,00	0,00
3211	Auszahlungen für Personalaufwand Bezüge, Nebengebühren, und Mehrleistungsvergütungen)	235.100,00	235.100,00	0,00
3212	Auszahlungen für gesetzliche und freiwillige Sozialaufwendungen	70.400,00	70.400,00	0,00
3213	Auszahlungen aus sonstigem Personalaufwand	0,00	0,00	0,00
322	Auszahlungen aus Sachaufwand (ohne Transferaufwand)	628.400,00	654.400,00	-26.000,00
3221	Auszahlungen für Gebrauchs- und Verbrauchsgüter, Handelswaren	42.700,00	42.700,00	0,00
3222	Auszahlungen für Verwaltungs- und Betriebsaufwand	100.300,00	100.300,00	0,00
3223	Auszahlungen für Leasing- und Mietaufwand	25.700,00	25.700,00	0,00
3224	Auszahlungen für Instandhaltung	80.000,00	80.000,00	0,00
3225	Sonstige Auszahlungen aus Sachaufwand	379.700,00	405.700,00	-26.000,00
323	Auszahlungen aus Transfers (ohne Kapitaltransfers)	243.600,00	243.600,00	0,00
3231	Transferzahlungen an Träger des öffentlichen Rechts	0,00	0,00	0,00
3232	Transferzahlungen an Beteiligungen	0,00	0,00	0,00
3233	Transferzahlungen an Unternehmen (inkl. Finanzunternehmen)	243.300,00	243.300,00	0,00

1. Nachtragsvoranschlag 2022

NVA Finanzierungshaushalt Bereichsbudget 1. und 2. Ebene (Anlage 1b)

Marktgemeinde Spitz

Dienstleistungen (Gruppe 8)

MVAG	Mittelverwendungs- und aufbringungsgruppen (1. und 2. Ebene)	VA 2022 inkl. NVA	VA 2022	1. NVA
3234	Transferzahlungen an Haushalte und Organisationen ohne Erwerbscharakter	300,00	300,00	0,00
3235	Transferzahlungen an das Ausland	0,00	0,00	0,00
3236	Investitions- und Tilgungszuschüsse zwischen Unternehmungen und Betrieben der Gebietskörperschaft und der Gebietskörperschaft	0,00	0,00	0,00
324	Auszahlungen aus Finanzaufwand	28.300,00	28.300,00	0,00
3241	Auszahlungen für Zinsaufwand, für Finanzierungsleasing, für Forderungskauf, für Finanzschulden und derivative Finanzinstrumente	28.200,00	28.200,00	0,00
3242	Auszahlungen für Zinsen aus derivativen Finanzinstrumenten ohne Grundgeschäft	0,00	0,00	0,00
3243	Auszahlung aus Gewinnentnahmen von marktbestimmten Betrieben	0,00	0,00	0,00
3244	Sonstige Auszahlungen aus Finanzaufwendungen	100,00	100,00	0,00
32	Summe Auszahlungen operative Gebarung	1.205.800,00	1.231.800,00	-26.000,00
SA1	Saldo (1) Geldfluss aus der Operativen Gebarung (31 – 32)	485.100,00	180.300,00	304.800,00
331	Einzahlungen aus der Investitionstätigkeit	314.400,00	314.400,00	0,00
3311	Einzahlungen aus der Veräußerung von immateriellem Vermögen	0,00	0,00	0,00
3312	Einzahlungen aus der Veräußerung von Grundstücken und Grundstückeinrichtungen	0,00	0,00	0,00
3313	Einzahlungen aus der Veräußerung von Gebäuden und Bauten	314.400,00	314.400,00	0,00
3314	Einzahlungen aus der Veräußerung von technischen Anlagen, Fahrzeuge und Maschinen	0,00	0,00	0,00
3315	Einzahlungen aus der Veräußerung von Amts-, Betriebs- und Geschäftsausstattung	0,00	0,00	0,00
3316	Einzahlungen aus der Veräußerung von Kulturgütern	0,00	0,00	0,00
3317	Einzahlungen aus der Veräußerung von Beteiligungen	0,00	0,00	0,00
332	Einzahlungen aus der Rückzahlung von Darlehen sowie gewährten Vorschüssen	0,00	0,00	0,00
3321	Einzahlungen aus Darlehen an Träger des öffentlichen Rechts	0,00	0,00	0,00
3322	Einzahlungen aus Darlehen an Beteiligungen	0,00	0,00	0,00
3323	Einzahlungen aus Darlehen an Unternehmen und Haushalte	0,00	0,00	0,00
3325	Einzahlungen aus Vorschüssen und Anzahlungen	0,00	0,00	0,00
333	Einzahlungen aus Kapitaltransfers	141.700,00	141.700,00	0,00
3331	Kapitaltransferzahlungen von Trägern des öffentlichen Rechts	41.700,00	41.700,00	0,00
3332	Kapitaltransferzahlungen von Beteiligungen	0,00	0,00	0,00
3333	Kapitaltransferzahlungen von Unternehmen	0,00	0,00	0,00
3334	Kapitaltransferzahlungen von Haushalten und Organisationen ohne Erwerbscharakter	100.000,00	100.000,00	0,00
3335	Kapitaltransferzahlungen vom Ausland	0,00	0,00	0,00
33	Summe Einzahlungen investive Gebarung	456.100,00	456.100,00	0,00
341	Auszahlungen aus der Investitionstätigkeit	843.500,00	691.500,00	152.000,00
3411	Auszahlungen für den Erwerb von immateriellem Vermögen	90.000,00	25.000,00	65.000,00
3412	Auszahlungen für den Erwerb von Grundstücken und Grundstückseinrichtungen	699.100,00	629.500,00	69.600,00

1. Nachtragsvoranschlag 2022

Marktgemeinde Spitz

NVA Finanzierungshaushalt Bereichsbudget 1. und 2. Ebene (Anlage 1b)

Dienstleistungen (Gruppe 8)

MVAG	Mittelverwendungs- und aufbringungsgruppen (1. und 2. Ebene)	VA 2022 inkl. NVA	VA 2022	1. NVA
3413	Auszahlungen für den Erwerb von Gebäuden und Bauten	0,00	0,00	0,00
3414	Auszahlungen für den Erwerb von technischen Anlagen, Fahrzeuge und Maschinen	54.400,00	37.000,00	17.400,00
3415	Auszahlungen für den Erwerb von Amts-, Betriebs- und Geschäftsausstattung	0,00	0,00	0,00
3416	Auszahlungen für den Erwerb von Kulturgütern	0,00	0,00	0,00
3417	Auszahlungen für den Erwerb von Beteiligungen	0,00	0,00	0,00
342	Auszahlungen von gewährten Darlehen sowie gewährten Vorschüssen	0,00	0,00	0,00
3421	Auszahlung von Darlehen an Träger des öffentlichen Rechts	0,00	0,00	0,00
3422	Auszahlung von Darlehen an Beteiligungen	0,00	0,00	0,00
3423	Auszahlung von Darlehen an Unternehmen und Haushalte	0,00	0,00	0,00
3425	Auszahlungen von Vorschüssen und Anzahlungen	0,00	0,00	0,00
343	Auszahlungen aus Kapitaltransfers	0,00	0,00	0,00
3431	Kapitaltransferzahlungen an Träger des öffentlichen Rechts	0,00	0,00	0,00
3432	Kapitaltransferzahlungen an Beteiligungen	0,00	0,00	0,00
3433	Kapitaltransferzahlungen an Unternehmen (Finanzunternehmen)	0,00	0,00	0,00
3434	Kapitaltransferzahlungen an Haushalte und Organisationen ohne Erwerbscharakter	0,00	0,00	0,00
3435	Kapitaltransferzahlungen an das Ausland	0,00	0,00	0,00
34	Summe Auszahlungen investive Gebarung	843.500,00	691.500,00	152.000,00
SA2	Saldo (2) Geldfluss aus der Investiven Gebarung (33 – 34)	-387.400,00	-235.400,00	-152.000,00
SA3	Saldo (3) Nettofinanzierungssaldo (Saldo 1 + Saldo 2)	97.700,00	-55.100,00	152.800,00
351	Einzahlungen aus der Aufnahme von Finanzschulden	0,00	0,00	0,00
3511	Einzahlungen aus empfangenen Darlehen von öffentlichen Körperschaften und Rechtsträgern	0,00	0,00	0,00
3512	Einzahlungen aus empfangenen Darlehen von Beteiligungen	0,00	0,00	0,00
3513	Einzahlungen aus empfangenen Darlehen von Unternehmen und privaten Haushalten	0,00	0,00	0,00
3514	Einzahlungen aus Finanzschulden (Finanzunternehmen)	0,00	0,00	0,00
353	Einzahlungen infolge eines Kapitaltausch bei derivativen Finanzinstrumenten mit Grundgeschäft	0,00	0,00	0,00
3530	Einzahlungen infolge eines Kapitaltausch bei derivativen Finanzinstrumenten mit Grundgeschäft	0,00	0,00	0,00
355	Einzahlungen aus dem Abgang von Finanzinstrumenten	0,00	0,00	0,00
3550	Einzahlungen aus dem Abgang von Finanzinstrumenten	0,00	0,00	0,00
35	Summe Einzahlungen aus der Finanzierungstätigkeit	0,00	0,00	0,00
361	Auszahlungen aus der Tilgung von Finanzschulden	113.700,00	113.700,00	0,00
3611	Auszahlungen aus empfangenen Darlehen von öffentlichen Körperschaften und Rechtsträgern	0,00	0,00	0,00

Dienstleistungen (Gruppe 8)

MVAG	Mittelverwendungs- und aufbringungsgruppen (1. und 2. Ebene)	VA 2022 inkl. NVA	VA 2022	1. NVA
3612	Auszahlungen aus empfangenen Darlehen von Beteiligungen	0,00	0,00	0,00
3613	Auszahlungen aus empfangenen Darlehen von Unternehmen und privaten Haushalten	0,00	0,00	0,00
3614	Auszahlungen aus Finanzschulden	113.700,00	113.700,00	0,00
3615	Auszahlung aus der Rückzahlung von Leasingverbindlichkeiten	0,00	0,00	0,00
363	Auszahlungen infolge eines Kapitaltausch bei derivativen Finanzinstrumenten mit Grundgeschäft	0,00	0,00	0,00
3630	Auszahlungen infolge eines Kapitaltausch bei derivativen Finanzinstrumenten mit Grundgeschäft	0,00	0,00	0,00
365	Auszahlungen für den Erwerb von Finanzinstrumenten	25.600,00	25.600,00	0,00
3650	Auszahlungen für den Erwerb von Finanzinstrumenten	25.600,00	25.600,00	0,00
36	Summe Auszahlungen aus der Finanzierungstätigkeit	139.300,00	139.300,00	0,00
SA4	Saldo (4) Geldfluss aus der Finanzierungstätigkeit (35 – 36)	-139.300,00	-139.300,00	0,00
SA5	Saldo (5) Geldfluss aus der voranschlagswirksamen Gebarung (Saldo 3 + Saldo 4)	-41.600,00	-194.400,00	152.800,00

1. Nachtragsvoranschlag 2022

NVA Finanzierungshaushalt Bereichsbudget 1. und 2. Ebene (Anlage 1b)

Marktgemeinde Spitz

Finanzwirtschaft (Gruppe 9)

MVAG	Mittelverwendungs- und aufbringungsgruppen (1. und 2. Ebene)	VA 2022 inkl. NVA	VA 2022	1. NVA
311	Einzahlungen aus der operativen Verwaltungstätigkeit	2.059.100,00	2.059.100,00	0,00
3111	Einzahlungen aus eigenen Abgaben	597.100,00	597.100,00	0,00
3112	Einzahlungen aus Ertragsanteilen	1.462.000,00	1.462.000,00	0,00
3113	Einzahlungen aus Gebühren	0,00	0,00	0,00
3114	Einzahlungen aus Leistungen	0,00	0,00	0,00
3115	Einzahlungen aus Besitz und wirtschaftlicher Tätigkeit	0,00	0,00	0,00
3116	Einzahlungen aus Veräußerung von geringwertigen Wirtschaftsgütern (GWG) und sonstige Einzahlungen	0,00	0,00	0,00
312	Einzahlungen aus Transfers (ohne Kapitaltransfers)	71.500,00	71.500,00	0,00
3121	Transferzahlungen von Trägern des öffentlichen Rechts	71.500,00	71.500,00	0,00
3122	Transferzahlungen von Beteiligungen	0,00	0,00	0,00
3123	Transferzahlungen von Unternehmen (inkl. Finanzunternehmen)	0,00	0,00	0,00
3124	Transferzahlungen von Haushalte und Organisationen ohne Erwerbscharakter	0,00	0,00	0,00
3125	Transferzahlungen vom Ausland	0,00	0,00	0,00
3126	Investitions- und Tilgungszuschüsse zwischen Unternehmungen und Betrieben der Gebietskörperschaft und der Gebietskörperschaft	0,00	0,00	0,00
313	Einzahlungen aus Finanzerträgen	100,00	100,00	0,00
3131	Einzahlungen aus Zinserträgen	100,00	100,00	0,00
3133	Einzahlungen aus Gewinnentnahmen von marktbestimmten Betrieben	0,00	0,00	0,00
3134	Sonstige Einzahlungen aus Finanzerträgen	0,00	0,00	0,00
3135	Einzahlungen aus Dividenden/Gewinnausschüttungen	0,00	0,00	0,00
31	Summe Einzahlungen operative Gebarung	2.130.700,00	2.130.700,00	0,00
321	Auszahlungen aus Personalaufwand	0,00	0,00	0,00
3211	Auszahlungen für Personalaufwand Bezüge, Nebengebühren, und Mehrleistungsvergütungen)	0,00	0,00	0,00
3212	Auszahlungen für gesetzliche und freiwillige Sozialaufwendungen	0,00	0,00	0,00
3213	Auszahlungen aus sonstigem Personalaufwand	0,00	0,00	0,00
322	Auszahlungen aus Sachaufwand (ohne Transferaufwand)	200,00	200,00	0,00
3221	Auszahlungen für Gebrauchs- und Verbrauchsgüter, Handelswaren	0,00	0,00	0,00
3222	Auszahlungen für Verwaltungs- und Betriebsaufwand	0,00	0,00	0,00
3223	Auszahlungen für Leasing- und Mietaufwand	0,00	0,00	0,00
3224	Auszahlungen für Instandhaltung	0,00	0,00	0,00
3225	Sonstige Auszahlungen aus Sachaufwand	200,00	200,00	0,00
323	Auszahlungen aus Transfers (ohne Kapitaltransfers)	94.500,00	94.500,00	0,00
3231	Transferzahlungen an Träger des öffentlichen Rechts	94.500,00	94.500,00	0,00
3232	Transferzahlungen an Beteiligungen	0,00	0,00	0,00
3233	Transferzahlungen an Unternehmen (inkl. Finanzunternehmen)	0,00	0,00	0,00

1. Nachtragsvoranschlag 2022

NVA Finanzierungshaushalt Bereichsbudget 1. und 2. Ebene (Anlage 1b)

Marktgemeinde Spitz

Finanzwirtschaft (Gruppe 9)

MVAG	Mittelverwendungs- und aufbringungsgruppen (1. und 2. Ebene)	VA 2022 inkl. NVA	VA 2022	1. NVA
3234	Transferzahlungen an Haushalte und Organisationen ohne Erwerbscharakter	0,00	0,00	0,00
3235	Transferzahlungen an das Ausland	0,00	0,00	0,00
3236	Investitions- und Tilgungszuschüsse zwischen Unternehmungen und Betrieben der Gebietskörperschaft und der Gebietskörperschaft	0,00	0,00	0,00
324	Auszahlungen aus Finanzaufwand	5.700,00	5.700,00	0,00
3241	Auszahlungen für Zinsaufwand, für Finanzierungsleasing, für Forderungskauf, für Finanzschulden und derivative Finanzinstrumente	1.200,00	1.200,00	0,00
3242	Auszahlungen für Zinsen aus derivativen Finanzinstrumenten ohne Grundgeschäft	0,00	0,00	0,00
3243	Auszahlung aus Gewinnentnahmen von marktbestimmten Betrieben	0,00	0,00	0,00
3244	Sonstige Auszahlungen aus Finanzaufwendungen	4.500,00	4.500,00	0,00
32	Summe Auszahlungen operative Gebarung	100.400,00	100.400,00	0,00
SA1	Saldo (1) Geldfluss aus der Operativen Gebarung (31 – 32)	2.030.300,00	2.030.300,00	0,00
331	Einzahlungen aus der Investitionstätigkeit	0,00	0,00	0,00
3311	Einzahlungen aus der Veräußerung von immateriellem Vermögen	0,00	0,00	0,00
3312	Einzahlungen aus der Veräußerung von Grundstücken und Grundstückeinrichtungen	0,00	0,00	0,00
3313	Einzahlungen aus der Veräußerung von Gebäuden und Bauten	0,00	0,00	0,00
3314	Einzahlungen aus der Veräußerung von technischen Anlagen, Fahrzeuge und Maschinen	0,00	0,00	0,00
3315	Einzahlungen aus der Veräußerung von Amts-, Betriebs- und Geschäftsausstattung	0,00	0,00	0,00
3316	Einzahlungen aus der Veräußerung von Kulturgütern	0,00	0,00	0,00
3317	Einzahlungen aus der Veräußerung von Beteiligungen	0,00	0,00	0,00
332	Einzahlungen aus der Rückzahlung von Darlehen sowie gewährten Vorschüssen	0,00	0,00	0,00
3321	Einzahlungen aus Darlehen an Träger des öffentlichen Rechts	0,00	0,00	0,00
3322	Einzahlungen aus Darlehen an Beteiligungen	0,00	0,00	0,00
3323	Einzahlungen aus Darlehen an Unternehmen und Haushalte	0,00	0,00	0,00
3325	Einzahlungen aus Vorschüssen und Anzahlungen	0,00	0,00	0,00
333	Einzahlungen aus Kapitaltransfers	0,00	0,00	0,00
3331	Kapitaltransferzahlungen von Trägern des öffentlichen Rechts	0,00	0,00	0,00
3332	Kapitaltransferzahlungen von Beteiligungen	0,00	0,00	0,00
3333	Kapitaltransferzahlungen von Unternehmen	0,00	0,00	0,00
3334	Kapitaltransferzahlungen von Haushalten und Organisationen ohne Erwerbscharakter	0,00	0,00	0,00
3335	Kapitaltransferzahlungen vom Ausland	0,00	0,00	0,00
33	Summe Einzahlungen investive Gebarung	0,00	0,00	0,00
341	Auszahlungen aus der Investitionstätigkeit	0,00	0,00	0,00
3411	Auszahlungen für den Erwerb von immateriellem Vermögen	0,00	0,00	0,00
3412	Auszahlungen für den Erwerb von Grundstücken und Grundstückseinrichtungen	0,00	0,00	0,00

1. Nachtragsvoranschlag 2022

NVA Finanzierungshaushalt Bereichsbudget 1. und 2. Ebene (Anlage 1b)

Marktgemeinde Spitz

Finanzwirtschaft (Gruppe 9)

MVAG	Mittelverwendungs- und aufbringungsgruppen (1. und 2. Ebene)	VA 2022 inkl. NVA	VA 2022	1. NVA
3413	Auszahlungen für den Erwerb von Gebäuden und Bauten	0,00	0,00	0,00
3414	Auszahlungen für den Erwerb von technischen Anlagen, Fahrzeuge und Maschinen	0,00	0,00	0,00
3415	Auszahlungen für den Erwerb von Amts-, Betriebs- und Geschäftsausstattung	0,00	0,00	0,00
3416	Auszahlungen für den Erwerb von Kulturgütern	0,00	0,00	0,00
3417	Auszahlungen für den Erwerb von Beteiligungen	0,00	0,00	0,00
342	Auszahlungen von gewährten Darlehen sowie gewährten Vorschüssen	0,00	0,00	0,00
3421	Auszahlung von Darlehen an Träger des öffentlichen Rechts	0,00	0,00	0,00
3422	Auszahlung von Darlehen an Beteiligungen	0,00	0,00	0,00
3423	Auszahlung von Darlehen an Unternehmen und Haushalte	0,00	0,00	0,00
3425	Auszahlungen von Vorschüssen und Anzahlungen	0,00	0,00	0,00
343	Auszahlungen aus Kapitaltransfers	0,00	0,00	0,00
3431	Kapitaltransferzahlungen an Träger des öffentlichen Rechts	0,00	0,00	0,00
3432	Kapitaltransferzahlungen an Beteiligungen	0,00	0,00	0,00
3433	Kapitaltransferzahlungen an Unternehmen (Finanzunternehmen)	0,00	0,00	0,00
3434	Kapitaltransferzahlungen an Haushalte und Organisationen ohne Erwerbscharakter	0,00	0,00	0,00
3435	Kapitaltransferzahlungen an das Ausland	0,00	0,00	0,00
34	Summe Auszahlungen investive Gebarung	0,00	0,00	0,00
SA2	Saldo (2) Geldfluss aus der Investiven Gebarung (33 – 34)	0,00	0,00	0,00
SA3	Saldo (3) Nettofinanzierungssaldo (Saldo 1 + Saldo 2)	2.030.300,00	2.030.300,00	0,00
351	Einzahlungen aus der Aufnahme von Finanzschulden	0,00	0,00	0,00
3511	Einzahlungen aus empfangenen Darlehen von öffentlichen Körperschaften und Rechtsträgern	0,00	0,00	0,00
3512	Einzahlungen aus empfangenen Darlehen von Beteiligungen	0,00	0,00	0,00
3513	Einzahlungen aus empfangenen Darlehen von Unternehmen und privaten Haushalten	0,00	0,00	0,00
3514	Einzahlungen aus Finanzschulden (Finanzunternehmen)	0,00	0,00	0,00
353	Einzahlungen infolge eines Kapitaltausch bei derivativen Finanzinstrumenten mit Grundgeschäft	0,00	0,00	0,00
3530	Einzahlungen infolge eines Kapitaltausch bei derivativen Finanzinstrumenten mit Grundgeschäft	0,00	0,00	0,00
355	Einzahlungen aus dem Abgang von Finanzinstrumenten	0,00	0,00	0,00
3550	Einzahlungen aus dem Abgang von Finanzinstrumenten	0,00	0,00	0,00
35	Summe Einzahlungen aus der Finanzierungstätigkeit	0,00	0,00	0,00
361	Auszahlungen aus der Tilgung von Finanzschulden	0,00	0,00	0,00
3611	Auszahlungen aus empfangenen Darlehen von öffentlichen Körperschaften und Rechtsträgern	0,00	0,00	0,00

Finanzwirtschaft (Gruppe 9)

MVAG	Mittelverwendungs- und aufbringungsgruppen (1. und 2. Ebene)	VA 2022 inkl. NVA	VA 2022	1. NVA
3612	Auszahlungen aus empfangenen Darlehen von Beteiligungen	0,00	0,00	0,00
3613	Auszahlungen aus empfangenen Darlehen von Unternehmen und privaten Haushalten	0,00	0,00	0,00
3614	Auszahlungen aus Finanzschulden	0,00	0,00	0,00
3615	Auszahlung aus der Rückzahlung von Leasingverbindlichkeiten	0,00	0,00	0,00
363	Auszahlungen infolge eines Kapitaltausch bei derivativen Finanzinstrumenten mit Grundgeschäft	0,00	0,00	0,00
3630	Auszahlungen infolge eines Kapitaltausch bei derivativen Finanzinstrumenten mit Grundgeschäft	0,00	0,00	0,00
365	Auszahlungen für den Erwerb von Finanzinstrumenten	0,00	0,00	0,00
3650	Auszahlungen für den Erwerb von Finanzinstrumenten	0,00	0,00	0,00
36	Summe Auszahlungen aus der Finanzierungstätigkeit	0,00	0,00	0,00
SA4	Saldo (4) Geldfluss aus der Finanzierungstätigkeit (35 – 36)	0,00	0,00	0,00
SA5	Saldo (5) Geldfluss aus der voranschlagswirksamen Gebarung (Saldo 3 + Saldo 4)	2.030.300,00	2.030.300,00	0,00

Querschnitt (Anlage 5b)

Bezeichnung	Zuordnung der Aufwands- und Ertragsgruppen	Summe Haushalt	davon A 85 - 89	Summe ohne A 85 - 89	
I. Querschnitt					
Erträge der operativen Gebarung / Einzahlungen aus Abgaben					
10	Einzahlungen aus eigenen Abgaben	Unterklassen 83 bis 85 ohne Gruppen 852, 858 und 859	597.100,00	0,00	597.100,00
11	Erträge aus Ertragsanteilen	Gruppen 858 und 859	1.462.000,00	0,00	1.462.000,00
12	Gebühren für die Benützung von Gemeindevorrichtungen und -anlagen	Gruppe 852	839.500,00	815.000,00	24.500,00
13	Erträge aus Leistungen	Unterklasse 81 ohne Gruppen 811, 817, 818 und 819	331.800,00	0,00	331.800,00
14	Erträge aus Besitz und wirtschaftlicher Tätigkeit	Gruppen 811, 820, 822, 823	135.200,00	0,00	135.200,00
15	Transfererträge von Trägern des öffentlichen Rechts	Gruppen 860 bis 863, 888	146.600,00	1.400,00	145.200,00
16	Sonstige Transfererträge	Gruppen 809, 864 bis 868, 880	4.500,00	0,00	4.500,00
17	Gewinnentnahmen der Gemeinde von Unternehmungen und marktbestimmten Betrieben der Gemeinde (A 85-89)	Gruppe 869 und 879	0,00	0,00	0,00
18	Erträge aus Veräußerungen und sonstige Erträge	Gruppen 814, 815, 824, 827, 828 und 829	553.800,00	472.400,00	81.400,00
19	Summe 1 (Erträge)		4.070.500,00	1.288.800,00	2.781.700,00
Aufwendungen der operativen Gebarung					
20	Personalaufwand	Klasse 5 ohne nicht finanzierungswirksame Konten	709.700,00	300,00	709.400,00
21	Pensionen und sonstige Ruhebezüge	Gruppen 760, 761	0,00	0,00	0,00
22	Bezüge der gewählten Organe	Gruppe 721	113.700,00	0,00	113.700,00
23	Gebrauchs- und Verbrauchsgüter, Handelswaren	Klasse 4	80.000,00	5.700,00	74.300,00
24	Verwaltungs- und Betriebsaufwand	Klasse 6 ohne Gruppen 650 bis 655, 657, 658, 680 bis 687, 689, 690, 694 bis 699; Unterklassen 70 bis 72 ohne Gruppen 706 und 721; Gruppe 790	1.173.000,00	283.400,00	889.600,00
25	Zinsen für Finanzschulden	Gruppen 650, 651, 653 und 657	94.200,00	28.200,00	66.000,00
26	Laufende Transfers an Träger des öffentlichen Rechts	Gruppen 750 bis 754	1.045.800,00	0,00	1.045.800,00
27	Sonstige laufende Transfers	Gruppen 755 bis 757, 759, 764, 768, 780 und 781	339.400,00	243.300,00	96.100,00
28	Gewinnentnahmen der Gemeinde von Unternehmungen und marktbestimmten Betrieben der Gemeinde (A 85-89)	Gruppe 769	0,00	0,00	0,00
29	Summe 2 (Aufwendungen)		3.555.800,00	560.900,00	2.994.900,00
91	SALDO 1: Ergebnis der operativen Gebarung	Summe 1 minus Summe 2	514.700,00	727.900,00	-213.200,00

1. Nachtragsvoranschlag 2022

Querschnitt (Anlage 5b)

Marktgemeinde Spitz

Bezeichnung	Zuordnung Abgang/Zugang zu den Bestandskonten und der Kapitaltransferkonten	Summe Haushalt	davon A 85 - 89	Summe ohne A 85 - 89
Vermögensgebarung mit Kapitaltransfers ohne Finanztransaktionen				
30 Veräußerung von unbeweglichem Vermögen	Unterklassen 00, 01, 05 und 06; Gruppen 801, 802 und 805 (bei unbeweglichen Kulturgütern)	314.400,00	0,00	314.400,00
31 Veräußerung von beweglichem Vermögen	Unterklassen 02 bis 04; Gruppen 100, 113, 120, 150, 159, 170 und 175; Gruppen 803, 804 und 805 (bei beweglichen Kulturgütern)	0,00	0,00	0,00
32 Veräußerung von immateriellen Vermögenswerten	Unterklasse 07	0,00	0,00	0,00
33 Investitionszuschüsse (erhaltene Kapitaltransfers) von Trägern des öffentlichen Rechts	Gruppen 300 bis 303, 309, 871	412.100,00	33.000,00	379.100,00
34 Sonstige Investitionszuschüsse (erhaltene Kapitaltransfers)	Gruppen 304 bis 308	105.300,00	90.000,00	15.300,00
39 Summe 3 (Vermögensgebarung mit Kapitaltransfer ohne Finanztransaktionen)		831.800,00	123.000,00	708.800,00
Vermögensgebarung und Kapitaltransfers ohne Finanztransaktionen				
40 Erwerb von unbeweglichem Vermögen	Unterklassen 00, 01 und 05; Gruppen 060, 061 und 063	1.210.600,00	617.800,00	592.800,00
41 Erwerb von beweglichem Vermögen, Aktivierte Vorräte	Unterklassen 02 bis 04; Gruppe 062; Gruppen 100, 113, 120, 150, 159, 170 und 175	61.400,00	0,00	61.400,00
42 Erwerb von immateriellen Vermögenswerten	Unterklasse 07	116.200,00	90.000,00	26.200,00
43 Kapitaltransfers an Träger des öffentlichen Rechts	Gruppen 130 und 135; Gruppen 770 bis 774	7.100,00	0,00	7.100,00
44 Sonstige Kapitaltransfers	Gruppen 775 bis 779, 785 und 786	25.000,00	0,00	25.000,00
49 Summe 4 (Vermögensgebarung und Kapitaltransfer ohne Finanztransaktionen)		1.420.300,00	707.800,00	712.500,00
92 SALDO 2: Saldo der Vermögensgebarung ohne Finanztransaktionen	Summe 3 minus Summe 4	-588.500,00	-584.800,00	-3.700,00

Bezeichnung	Zuordnung der Gruppen der Finanzierungsrechnung	nur A 85 - 89
Einzahlungen aus Finanztransaktionen		
50 Veräußerung von Beteiligungen und Wertpapieren	Unterklasse 08; Gruppen 223 und 224	0,00
51 Entnahmen aus Zahlungsmittelreserven	Gruppen 293, 294 und 295	0,00
52 Einzahlungen aus der Rückzahlung von Darlehen an Träger des öffentlichen Rechts	Gruppen 240 bis 244	0,00
53 Einzahlungen aus der Rückzahlung von Darlehen an andere und von Bezugsvorschüssen	Gruppen 245 bis 249 und 273	0,00
54 Aufnahme von Finanzschulden von Trägern des öffentlichen Rechts	Gruppen 340 bis 344, 350 bis 354	0,00
55 Aufnahme von Finanzschulden von anderen	Unterklasse 32; Gruppen 345 bis 349, 355 bis 357	0,00
58 Ausgleichszahlungen aus Finanzderivaten	Gruppen 821 und 826	0,00
59 Summe 5 (Einzahlungen aus Finanztransaktionen)		0,00
Auszahlungen aus Finanztransaktionen		
60 Erwerb von Beteiligungen und Wertpapieren	Unterklasse 08; Gruppen 223 und 224	25.600,00
61 Zuführung an Zahlungsmittelreserven	Gruppen 293, 294 und 295	0,00
62 Gewährung von Darlehen an Träger des öffentlichen Rechts	Gruppen 240 bis 244	0,00
63 Gewährung von Darlehen an andere und von Bezugsvorschüssen	Gruppen 245 bis 249 und 273	0,00
64 Rückzahlung von Finanzschulden bei Trägern des öffentlichen Rechts	Gruppen 340 bis 344, 350 bis 354	0,00
65 Rückzahlung von Finanzschulden bei anderen	Unterklasse 32; Gruppen 345 bis 349, 355 bis 357	113.700,00
68 Ausgleichszahlungen aus Finanzderivaten	Gruppen 652, 655 und 658	0,00
69 Summe 6 (Auszahlungen aus Finanztransaktionen)		139.300,00
93 SALDO 3: Saldo der Finanztransaktionen	Summe 5 minus Summe 6	-139.300,00
94 SALDO 4:	Summe der Salden 1, 2 und 3	3.800,00
II. Ableitung des Finanzierungssaldos		
70 Jahresergebnis Haushalt ohne A 85 - 89 und ohne Finanztransaktionen	Saldo 1 plus Saldo 2	-216.900,00
71 Überrechnung Jahresergebnis A 85 - 89	Saldo 4 der Spalte "nur A 85 - 89"	3.800,00
95 Finanzierungssaldo ('vorläufiges Maastricht-Ergebnis')		-213.100,00

1. NVA Ergebnis- und Finanzierungsvoranschlag Detailnachweis

		MVAG		VC QU	Ergebnisvoranschlag		Finanzierungsvoranschlag			
		EH	FH		VA 2022 inkl. NVA	VA 2022	1. NVA	VA 2022 inkl. NVA	VA 2022	1. NVA
0 Vertretungskörper und allgemeine Verwaltung										
00	Gewählte Gemeindeorgane									
000	Gewählte Gemeindeorgane									
000000	Gewählte Gemeindeorgane									
Operative Gebarung										
2/000000+816000	Kostenersätze für sonstige Leistungen (Ersatz Pensionskosten)	2114	3114	13	8.000,00	8.000,00	0,00	8.000,00	8.000,00	0,00
SU 21 / 31	Summe Erträge / Einzahlungen operative Gebarung				8.000,00	8.000,00	0,00	8.000,00	8.000,00	0,00
1/000000-582100	Sonstige Dienstgeberbeiträge zur sozialen Sicherheit	2212	3212	20	2.100,00	2.100,00	0,00	2.100,00	2.100,00	0,00
1/000000-670000	Versicherungen	2222	3222	24	2.300,00	2.300,00	0,00	2.300,00	2.300,00	0,00
1/000000-721000	Bezüge der Organe	2225	3225	22	110.200,00	110.200,00	0,00	110.200,00	110.200,00	0,00
1/000000-721100	Diäten und Reisegebühren	2225	3225	22	3.500,00	3.500,00	0,00	3.500,00	3.500,00	0,00
1/000000-728000	Entgelte für sonstige Leistungen (Abschlussessen GR, Rieslingkost)	2225	3225	24	1.000,00	1.000,00	0,00	1.000,00	1.000,00	0,00
1/000000-752000	Transfers an Gemeinden, Gemeindeverbände und Gemeindefonds (Pensionskosten)	2231	3231	26	56.500,00	56.500,00	0,00	56.500,00	56.500,00	0,00
1/000000-757000	Transfers an private Organisationen ohne Erwerbszweck (Schulungsbeiträge)	2234	3234	27	4.600,00	4.600,00	0,00	4.600,00	4.600,00	0,00
SU 22 / 32	Summe Aufwendungen / Auszahlungen operative Gebarung				180.200,00	180.200,00	0,00	180.200,00	180.200,00	0,00
SA 0 / SA 1	(0) Nettoergebnis (21 - 22) / (1) Geldfluss operative Gebarung (31 - 32)				-172.200,00	-172.200,00	0,00	-172.200,00	-172.200,00	0,00
SU 23	Summe Haushaltsrücklagen				0,00	0,00	0,00	0,00	0,00	0,00
SA00	Nettoergebnis nach Zuw./Entn. Haushaltsrücklagen (Saldo 0 +/- SU23)				-172.200,00	-172.200,00	0,00			
Investive Gebarung										
SU 33	Summe Einzahlungen investive Gebarung							0,00	0,00	0,00
SU 34	Summe Auszahlungen investive Gebarung							0,00	0,00	0,00
SA2	Saldo (2) Geldfluss aus der Investiven Gebarung (33 - 34)							0,00	0,00	0,00
SA3	Saldo (3) Nettofinanzierungssaldo (Saldo 1 + Saldo 2)							-172.200,00	-172.200,00	0,00
Finanzierungstätigkeit										
SU 35	Summe Einzahlungen aus der Finanzierungstätigkeit							0,00	0,00	0,00
SU 36	Summe Auszahlungen aus der Finanzierungstätigkeit							0,00	0,00	0,00
SA4	Saldo (4) Geldfluss aus der Finanzierungstätigkeit (35 - 36)							0,00	0,00	0,00
SA5	Saldo (5) Geldfluss aus der voranschlagswirksamen Gebarung (Saldo 3 + Saldo 4)							-172.200,00	-172.200,00	0,00

1. Nachtragsvoranschlag 2022

Marktgemeinde Spitz

NVA Ergebnis- und Finanzierungsvoranschlag Detailnachweis

		MVAG		VC QU	Ergebnisvoranschlag		Finanzierungsvoranschlag			
		EH	FH		VA 2022 inkl. NVA	VA 2022	1. NVA	VA 2022 inkl. NVA	VA 2022	1. NVA
01	Hauptverwaltung									
010	Zentralamt									
010000	Zentralamt									
Operative Gebarung										
2/010000+808000	Veräußerungen von Waren (z.B. Bücher)	2116	3116	16	400,00	400,00	0,00	400,00	400,00	0,00
2/010000+810000	Erträge aus Leistungen (z.B. Inserate)	2114	3114	13	5.000,00	5.000,00	0,00	5.000,00	5.000,00	0,00
2/010000+811000	Einnahmen aus Weitervermietung	2115	3115	14	2.500,00	2.500,00	0,00	2.500,00	2.500,00	0,00
2/010000+816000	Kostensätze für Leistungen (Anteil Vers. Gedesag)	2114	3114	13	2.500,00	2.500,00	0,00	2.500,00	2.500,00	0,00
2/010000+816001	Kostensätze für sonstige Leistungen (z.B. Kopien, Druckkosten, Grundbuchsauszüge, etc.)	2114	3114	13	800,00	800,00	0,00	800,00	800,00	0,00
2/010000+816100	Personalkostensätze Verwaltung	2114	3114	13	16.700,00	16.700,00	0,00	16.700,00	16.700,00	0,00
2/010000+817000	Erträge aus der Auflösung von sonstigen Rückstellungen	2117			0,00	0,00	0,00	0,00	0,00	0,00
2/010000+827000	Kostensätze für die Überlassung von Bediensteten an Dritte (Rollfähre, Standesamt, Stiftung)	2116	3116	18	3.000,00	3.000,00	0,00	3.000,00	3.000,00	0,00
2/010000+829000	Sonstige Erträge	2116	3116	18	0,00	0,00	0,00	0,00	0,00	0,00
2/010000+829001	Sonstige Erträge (z.B. Leistungen aus Versicherungen)	2116	3116	18	0,00	0,00	0,00	0,00	0,00	0,00
2/010000+829100	Gemeindehomepage-Firmenauftritte	2116	3116	18	1.700,00	1.700,00	0,00	1.700,00	1.700,00	0,00
2/010000+829200	Sonstige Erträge (Abfertigung/Jubiläum)	2116	3116	18	7.800,00	7.800,00	0,00	0,00	0,00	0,00
SU 21 / 31	Summe Erträge / Einzahlungen operative Gebarung				40.400,00	40.400,00	0,00	32.600,00	32.600,00	0,00
1/010000-400000	Geringwertige Wirtschaftsgüter (Amtsausstattung)	2221	3221	23	2.500,00	2.500,00	0,00	2.500,00	2.500,00	0,00
1/010000-430000	Lebensmittel und Getränke	2221	3221	23	300,00	300,00	0,00	300,00	300,00	0,00
1/010000-454000	Reinigungsmaterial	2221	3221	23	200,00	200,00	0,00	200,00	200,00	0,00
1/010000-456000	Schreib- Zeichen- und sonstige Büromittel	2221	3221	23	4.000,00	2.000,00	2.000,00	4.000,00	2.000,00	2.000,00
1/010000-457000	Druckwerke (Formulare, Abos)	2221	3221	23	1.500,00	1.500,00	0,00	1.500,00	1.500,00	0,00
1/010000-458000	Mittel zur ärztlichen Betreuung und Gesundheitsvorsorge (z.B. Desinfektionsmittel, Pflaster etc.)	2221	3221	23	100,00	100,00	0,00	100,00	100,00	0,00
1/010000-459000	Sonstige Verbrauchsgüter (Batterien, Leuchtmittel, etc.)	2221	3221	23	200,00	200,00	0,00	200,00	200,00	0,00
1/010000-510000	Bezüge Vertragsbedienstete der Verwaltung (Angestellte)	2211	3211	20	155.600,00	155.600,00	0,00	155.600,00	155.600,00	0,00
1/010000-511000	Bezüge Vertragsbedienstete in handwerkli. Verwendung (Reinigungskraft)	2211	3211	20	0,00	0,00	0,00	0,00	0,00	0,00
1/010000-565000	Mehrleistungschädigung	2211	3211	20	4.600,00	4.600,00	0,00	4.600,00	4.600,00	0,00

1. Nachtragsvoranschlag 2022

Marktgemeinde Spitz

NVA Ergebnis- und Finanzierungsvoranschlag Detailnachweis

		MVAG		VC QU	Ergebnisvoranschlag		Finanzierungsvoranschlag			
		EH	FH		VA 2022 inkl. NVA	VA 2022	1. NVA	VA 2022 inkl. NVA	VA 2022	1. NVA
1/010000-566000	Zuwendungen aus Anlass von Dienstjubiläen	2212	3212	20	0,00	0,00	0,00	0,00	0,00	0,00
1/010000-580000	DGB für Familienbeihilfen (Finanzamt)	2212	3212	20	6.500,00	6.500,00	0,00	6.500,00	6.500,00	0,00
1/010000-582100	sonstige DGB zur sozialen Sicherheit (Sozialversicherung)	2212	3212	20	40.200,00	40.200,00	0,00	40.200,00	40.200,00	0,00
1/010000-600000	Energiebezüge (Strom und Gas)	2222	3222	24	6.000,00	6.000,00	0,00	6.000,00	6.000,00	0,00
1/010000-614000	Instandhaltung der Gebäude	2224	3224	24	500,00	500,00	0,00	500,00	500,00	0,00
1/010000-618000	Instandhaltung von sonstigen Anlagen (Amtsausstattung, WLAN, EDV)	2224	3224	24	500,00	500,00	0,00	500,00	500,00	0,00
1/010000-630000	Postdienste	2222	3222	24	7.300,00	7.300,00	0,00	7.300,00	7.300,00	0,00
1/010000-631000	Telekommunikationsdienste	2222	3222	24	3.500,00	3.500,00	0,00	3.500,00	3.500,00	0,00
1/010000-640000	Rechtskosten (Steuerberatungsleistungen)	2222	3222	24	3.500,00	3.500,00	0,00	3.500,00	3.500,00	0,00
1/010000-670000	Versicherungen	2222	3222	24	8.700,00	8.700,00	0,00	8.700,00	8.700,00	0,00
1/010000-670100	Versicherungen (Jubiläum, Abfertigung)	2222	3222	24	6.600,00	6.600,00	0,00	6.600,00	6.600,00	0,00
1/010000-680000	Planmäßige Abschreibung	2226			16.400,00	16.400,00	0,00	0,00	0,00	0,00
1/010000-683000	Verluste aus dem Abgang von Sachanlagen und immateriellen Vermögenswerten	2226			84.000,00	0,00	84.000,00	0,00	0,00	0,00
1/010000-700000	Miet- und Pachtaufwand (Betriebskosten)	2223	3223	24	7.600,00	7.600,00	0,00	7.600,00	7.600,00	0,00
1/010000-705000	Operating Leasing (Kopierer)	2223	3223	24	2.400,00	2.400,00	0,00	2.400,00	2.400,00	0,00
1/010000-710000	Öffentliche Abgaben - Ausgaben	2225	3225	24	300,00	300,00	0,00	300,00	300,00	0,00
1/010000-720000	Personalkostenersätze an Bauhof (820)	2225	3225	24	600,00	600,00	0,00	600,00	600,00	0,00
1/010000-720100	Personalkostenersätze an Schloss Spitz 8460 (Reinigung)	2225	3225	24	6.000,00	6.000,00	0,00	6.000,00	6.000,00	0,00
1/010000-720200	Personalkostenersätze an Standesamt (0220)	2225	3225	24	3.800,00	3.800,00	0,00	3.800,00	3.800,00	0,00
1/010000-724000	Reisegebühren	2225	3225	24	400,00	400,00	0,00	400,00	400,00	0,00
1/010000-728000	Entgelte für sonstige Leistungen (Kommunalnet, Ticketservice, Wartungsverträge, Webdesign)	2225	3225	24	49.800,00	25.000,00	24.800,00	49.800,00	25.000,00	24.800,00
1/010000-728001	Entgelte für sonst. Leistungen (Wartung Website)	2225	3225	24	3.000,00	3.000,00	0,00	3.000,00	3.000,00	0,00
1/010000-728002	Entgelte für sonstige Leistungen (Lohnverrechnung)	2225	3225	24	5.700,00	5.700,00	0,00	5.700,00	5.700,00	0,00
1/010000-728003	Entgelte für sonstige Leistungen (Redesign Homepage inkl. Barrierefreiheit)	2225	3225	24	8.000,00	8.000,00	0,00	8.000,00	8.000,00	0,00
1/010000-728100	Servicevertrag Kopierer	2225	3225	24	7.500,00	7.500,00	0,00	7.500,00	7.500,00	0,00
1/010000-729000	Sonstige Ausgaben	2225	3225	24	1.300,00	1.300,00	0,00	1.300,00	1.300,00	0,00
SU 22 / 32	Summe Aufwendungen / Auszahlungen operative Gebarung				449.100,00	338.300,00	110.800,00	348.700,00	321.900,00	26.800,00
SA 0 / SA 1	(0) Nettoergebnis (21 - 22) / (1) Geldfluss operative Gebarung (31 - 32)				-408.700,00	-297.900,00	-110.800,00	-316.100,00	-289.300,00	-26.800,00

1. Nachtragsvoranschlag 2022

NVA Ergebnis- und Finanzierungsvoranschlag Detailnachweis

Marktgemeinde Spitz

	MVAG	VC QU	Ergebnisvoranschlag			Finanzierungsvoranschlag				
			EH	FH	VA 2022 inkl. NVA	VA 2022	1. NVA	VA 2022 inkl. NVA	VA 2022	1. NVA
SU 23	Summe Haushaltsrücklagen				0,00	0,00	0,00	0,00	0,00	0,00
SA00	Nettoergebnis nach Zuw./Entn. Haushaltsrücklagen (Saldo 0 +/- SU23)				-408.700,00	-297.900,00	-110.800,00			
Investive Gebarung										
SU 33	Summe Einzahlungen investive Gebarung						0,00	0,00	0,00	0,00
1/010000-042000	Amtsausstattung		3415	2 41	0,00	0,00	0,00	1.000,00	1.000,00	0,00
1/010000-070000	Aktivierungsfähige Rechte (immaterielle Vermögenswerte) (neue Homepage)		3411	2 42	0,00	0,00	0,00	900,00	900,00	0,00
SU 34	Summe Auszahlungen investive Gebarung						1.900,00	1.900,00	0,00	0,00
SA2	Saldo (2) Geldfluss aus der Investiven Gebarung (33 – 34)						-1.900,00	-1.900,00	0,00	0,00
SA3	Saldo (3) Nettofinanzierungssaldo (Saldo 1 + Saldo 2)						-318.000,00	-291.200,00	-26.800,00	0,00
Finanzierungstätigkeit										
SU 35	Summe Einzahlungen aus der Finanzierungstätigkeit						0,00	0,00	0,00	0,00
SU 36	Summe Auszahlungen aus der Finanzierungstätigkeit						0,00	0,00	0,00	0,00
SA4	Saldo (4) Geldfluss aus der Finanzierungstätigkeit (35 – 36)						0,00	0,00	0,00	0,00
SA5	Saldo (5) Geldfluss aus der voranschlagswirksamen Gebarung (Saldo 3 + Saldo 4)						-318.000,00	-291.200,00	-26.800,00	0,00
019	Repräsentation									
019000	Repräsentationen									
Operative Gebarung										
SU 21 / 31	Summe Erträge / Einzahlungen operative Gebarung				0,00	0,00	0,00	0,00	0,00	0,00
1/019000-723000	Repräsentationsauslagen		2225	3225 24	2.000,00	2.000,00	0,00	2.000,00	2.000,00	0,00
1/019000-723100	Ausgaben für Neujahrsempfang/Herbstempfang		2225	3225 24	1.300,00	1.300,00	0,00	1.300,00	1.300,00	0,00
SU 22 / 32	Summe Aufwendungen / Auszahlungen operative Gebarung				3.300,00	3.300,00	0,00	3.300,00	3.300,00	0,00
SA 0 / SA 1	(0) Nettoergebnis (21 - 22) / (1) Geldfluss operative Gebarung (31 – 32)				-3.300,00	-3.300,00	0,00	-3.300,00	-3.300,00	0,00
SU 23	Summe Haushaltsrücklagen				0,00	0,00	0,00	0,00	0,00	0,00
SA00	Nettoergebnis nach Zuw./Entn. Haushaltsrücklagen (Saldo 0 +/- SU23)				-3.300,00	-3.300,00	0,00			
Investive Gebarung										
SU 33	Summe Einzahlungen investive Gebarung						0,00	0,00	0,00	0,00
SU 34	Summe Auszahlungen investive Gebarung						0,00	0,00	0,00	0,00
SA2	Saldo (2) Geldfluss aus der Investiven Gebarung (33 – 34)						0,00	0,00	0,00	0,00
SA3	Saldo (3) Nettofinanzierungssaldo (Saldo 1 + Saldo 2)						-3.300,00	-3.300,00	0,00	0,00
Finanzierungstätigkeit										
SU 35	Summe Einzahlungen aus der Finanzierungstätigkeit						0,00	0,00	0,00	0,00
SU 36	Summe Auszahlungen aus der Finanzierungstätigkeit						0,00	0,00	0,00	0,00
SA4	Saldo (4) Geldfluss aus der Finanzierungstätigkeit (35 – 36)						0,00	0,00	0,00	0,00
SA5	Saldo (5) Geldfluss aus der voranschlagswirksamen Gebarung (Saldo 3 + Saldo 4)						-3.300,00	-3.300,00	0,00	0,00

1. Nachtragsvoranschlag 2022

Marktgemeinde Spitz

NVA Ergebnis- und Finanzierungsvoranschlag Detailnachweis

		MVAG		VC QU	Ergebnisvoranschlag			Finanzierungsvoranschlag		
		EH	FH		VA 2022 inkl. NVA	VA 2022	1. NVA	VA 2022 inkl. NVA	VA 2022	1. NVA
02	Hauptverwaltung									
021	Statistisches Amt									
021000	Statistisches Amt									
Operative Gebarung										
2/021000+816000	Ersatz für Statistische Erhebungen	2114	3114	13	200,00	200,00	0,00	200,00	200,00	0,00
SU 21 / 31	Summe Erträge / Einzahlungen operative Gebarung				200,00	200,00	0,00	200,00	200,00	0,00
SU 22 / 32	Summe Aufwendungen / Auszahlungen operative Gebarung				0,00	0,00	0,00	0,00	0,00	0,00
SA 0 / SA 1	(0) Nettoergebnis (21 - 22) / (1) Geldfluss operative Gebarung (31 - 32)				200,00	200,00	0,00	200,00	200,00	0,00
SU 23	Summe Haushaltsrücklagen				0,00	0,00	0,00	0,00	0,00	0,00
SA00	Nettoergebnis nach Zuw./Entn. Haushaltsrücklagen (Saldo 0 +/- SU23)				200,00	200,00	0,00			
Investive Gebarung										
SU 33	Summe Einzahlungen investive Gebarung							0,00	0,00	0,00
SU 34	Summe Auszahlungen investive Gebarung							0,00	0,00	0,00
SA2	Saldo (2) Geldfluss aus der Investiven Gebarung (33 - 34)							0,00	0,00	0,00
SA3	Saldo (3) Nettofinanzierungssaldo (Saldo 1 + Saldo 2)							200,00	200,00	0,00
Finanzierungstätigkeit										
SU 35	Summe Einzahlungen aus der Finanzierungstätigkeit							0,00	0,00	0,00
SU 36	Summe Auszahlungen aus der Finanzierungstätigkeit							0,00	0,00	0,00
SA4	Saldo (4) Geldfluss aus der Finanzierungstätigkeit (35 - 36)							0,00	0,00	0,00
SA5	Saldo (5) Geldfluss aus der voranschlagswirksamen Gebarung (Saldo 3 + Saldo 4)							200,00	200,00	0,00
022	Standesamt									
022000	Standesamts- u. Staatsbürgerschaftsverband									
Operative Gebarung										
2/022000+816000	Personalkostenersätze (Friedhofsverwaltung, Zentralamt)	2114	3114	13	4.600,00	4.600,00	0,00	4.600,00	4.600,00	0,00
2/022000+827000	Kostenersätze für die Überlassung von Bediensteten an Dritte	2116	3116	18	32.800,00	32.800,00	0,00	32.800,00	32.800,00	0,00
2/022000+829000	Sonstige Erträge (Abfertigung/Jubiläum)	2116	3116	18	0,00	0,00	0,00	0,00	0,00	0,00
SU 21 / 31	Summe Erträge / Einzahlungen operative Gebarung				37.400,00	37.400,00	0,00	37.400,00	37.400,00	0,00
1/022000-510000	Bezüge Vertragsbedienstete (Angestellte)	2211	3211	20	23.400,00	23.400,00	0,00	23.400,00	23.400,00	0,00
1/022000-565000	Mehrleistungsvergütungen	2211	3211	20	2.100,00	2.100,00	0,00	2.100,00	2.100,00	0,00
1/022000-580000	DGB für Familienbeihilfen (Finanzamt)	2212	3212	20	1.000,00	1.000,00	0,00	1.000,00	1.000,00	0,00
1/022000-582100	sonstige DGB zur sozialen Sicherheit (Sozialversicherung)	2212	3212	20	5.900,00	5.900,00	0,00	5.900,00	5.900,00	0,00
1/022000-670100	Versicherungen (Jubiläum, Abfertigung)	2222	3222	24	400,00	400,00	0,00	400,00	400,00	0,00
1/022000-720100	Personalkostenersätze an Verwaltung	2225	3225	24	2.100,00	2.100,00	0,00	2.100,00	2.100,00	0,00
1/022000-724000	Reisegebühren	2225	3225	24	100,00	100,00	0,00	100,00	100,00	0,00

1. Nachtragsvoranschlag 2022

NVA Ergebnis- und Finanzierungsvoranschlag Detailnachweis

Marktgemeinde Spitz

		MVAG		VC QU	Ergebnisvoranschlag			Finanzierungsvoranschlag		
		EH	FH		VA 2022 inkl. NVA	VA 2022	1. NVA	VA 2022 inkl. NVA	VA 2022	1. NVA
1/022000-752000	Beitrag an StA und StbVb Spitz	2231	3231	26	14.700,00	14.700,00	0,00	14.700,00	14.700,00	0,00
SU 22 / 32	Summe Aufwendungen / Auszahlungen operative Gebarung				49.700,00	49.700,00	0,00	49.700,00	49.700,00	0,00
SA 0 / SA 1	(0) Nettoergebnis (21 - 22) / (1) Geldfluss operative Gebarung (31 - 32)				-12.300,00	-12.300,00	0,00	-12.300,00	-12.300,00	0,00
SU 23	Summe Haushaltsrücklagen				0,00	0,00	0,00	0,00	0,00	0,00
SA00	Nettoergebnis nach Zuw./Entn. Haushaltsrücklagen (Saldo 0 +/- SU23)				-12.300,00	-12.300,00	0,00			
Investive Gebarung										
SU 33	Summe Einzahlungen investive Gebarung							0,00	0,00	0,00
SU 34	Summe Auszahlungen investive Gebarung							0,00	0,00	0,00
SA2	Saldo (2) Geldfluss aus der Investiven Gebarung (33 - 34)							0,00	0,00	0,00
SA3	Saldo (3) Nettofinanzierungssaldo (Saldo 1 + Saldo 2)							-12.300,00	-12.300,00	0,00
Finanzierungstätigkeit										
SU 35	Summe Einzahlungen aus der Finanzierungstätigkeit							0,00	0,00	0,00
SU 36	Summe Auszahlungen aus der Finanzierungstätigkeit							0,00	0,00	0,00
SA4	Saldo (4) Geldfluss aus der Finanzierungstätigkeit (35 - 36)							0,00	0,00	0,00
SA5	Saldo (5) Geldfluss aus der voranschlagswirksamen Gebarung (Saldo 3 + Saldo 4)							-12.300,00	-12.300,00	0,00
023	Einwohneramt									
023000	Einwohneramt									
Operative Gebarung										
SU 21 / 31	Summe Erträge / Einzahlungen operative Gebarung				0,00	0,00	0,00	0,00	0,00	0,00
1/023000-728000	Entgelte für sonstige Leistungen LMR	2225	3225	24	900,00	900,00	0,00	900,00	900,00	0,00
SU 22 / 32	Summe Aufwendungen / Auszahlungen operative Gebarung				900,00	900,00	0,00	900,00	900,00	0,00
SA 0 / SA 1	(0) Nettoergebnis (21 - 22) / (1) Geldfluss operative Gebarung (31 - 32)				-900,00	-900,00	0,00	-900,00	-900,00	0,00
SU 23	Summe Haushaltsrücklagen				0,00	0,00	0,00	0,00	0,00	0,00
SA00	Nettoergebnis nach Zuw./Entn. Haushaltsrücklagen (Saldo 0 +/- SU23)				-900,00	-900,00	0,00			
Investive Gebarung										
SU 33	Summe Einzahlungen investive Gebarung							0,00	0,00	0,00
SU 34	Summe Auszahlungen investive Gebarung							0,00	0,00	0,00
SA2	Saldo (2) Geldfluss aus der Investiven Gebarung (33 - 34)							0,00	0,00	0,00
SA3	Saldo (3) Nettofinanzierungssaldo (Saldo 1 + Saldo 2)							-900,00	-900,00	0,00
Finanzierungstätigkeit										
SU 35	Summe Einzahlungen aus der Finanzierungstätigkeit							0,00	0,00	0,00
SU 36	Summe Auszahlungen aus der Finanzierungstätigkeit							0,00	0,00	0,00
SA4	Saldo (4) Geldfluss aus der Finanzierungstätigkeit (35 - 36)							0,00	0,00	0,00
SA5	Saldo (5) Geldfluss aus der voranschlagswirksamen Gebarung (Saldo 3 + Saldo 4)							-900,00	-900,00	0,00

1. Nachtragsvoranschlag 2022

Marktgemeinde Spitz

NVA Ergebnis- und Finanzierungsvoranschlag Detailnachweis

		MVAG		VC QU	Ergebnisvoranschlag		Finanzierungsvoranschlag			
		EH	FH		VA 2022 inkl. NVA	VA 2022	1. NVA	VA 2022 inkl. NVA	VA 2022	1. NVA
024	Wahlamt									
024000	Wahlamt									
Operative Gebarung										
2/024000+816000	Kostenbeiträge (Kostenersätze) für sonstige Leistungen	2114	3114	13	1.000,00	1.000,00	0,00	1.000,00	1.000,00	0,00
SU 21 / 31	Summe Erträge / Einzahlungen operative Gebarung				1.000,00	1.000,00	0,00	1.000,00	1.000,00	0,00
1/024000-728000	Kosten der Wahlen	2225	3225	24	500,00	500,00	0,00	500,00	500,00	0,00
SU 22 / 32	Summe Aufwendungen / Auszahlungen operative Gebarung				500,00	500,00	0,00	500,00	500,00	0,00
SA 0 / SA 1	(0) Nettoergebnis (21 - 22) / (1) Geldfluss operative Gebarung (31 – 32)				500,00	500,00	0,00	500,00	500,00	0,00
SU 23	Summe Haushaltsrücklagen				0,00	0,00	0,00	0,00	0,00	0,00
SA00	Nettoergebnis nach Zuw./Entn. Haushaltsrücklagen (Saldo 0 +/- SU23)				500,00	500,00	0,00			
Investive Gebarung										
SU 33	Summe Einzahlungen investive Gebarung							0,00	0,00	0,00
SU 34	Summe Auszahlungen investive Gebarung							0,00	0,00	0,00
SA2	Saldo (2) Geldfluss aus der Investiven Gebarung (33 – 34)							0,00	0,00	0,00
SA3	Saldo (3) Nettofinanzierungssaldo (Saldo 1 + Saldo 2)							500,00	500,00	0,00
Finanzierungstätigkeit										
SU 35	Summe Einzahlungen aus der Finanzierungstätigkeit							0,00	0,00	0,00
SU 36	Summe Auszahlungen aus der Finanzierungstätigkeit							0,00	0,00	0,00
SA4	Saldo (4) Geldfluss aus der Finanzierungstätigkeit (35 – 36)							0,00	0,00	0,00
SA5	Saldo (5) Geldfluss aus der voranschlagswirksamen Gebarung (Saldo 3 + Saldo 4)							500,00	500,00	0,00
029	Amtsgebäude									
029000	Amtsgebäude									
Operative Gebarung										
SU 21 / 31	Summe Erträge / Einzahlungen operative Gebarung				0,00	0,00	0,00	0,00	0,00	0,00
1/029000-650000	Zinsen für Finanzschulden - Inland	2241	3241	25	2.100,00	2.100,00	0,00	2.100,00	2.100,00	0,00
SU 22 / 32	Summe Aufwendungen / Auszahlungen operative Gebarung				2.100,00	2.100,00	0,00	2.100,00	2.100,00	0,00
SA 0 / SA 1	(0) Nettoergebnis (21 - 22) / (1) Geldfluss operative Gebarung (31 – 32)				-2.100,00	-2.100,00	0,00	-2.100,00	-2.100,00	0,00
SU 23	Summe Haushaltsrücklagen				0,00	0,00	0,00	0,00	0,00	0,00
SA00	Nettoergebnis nach Zuw./Entn. Haushaltsrücklagen (Saldo 0 +/- SU23)				-2.100,00	-2.100,00	0,00			
Investive Gebarung										
SU 33	Summe Einzahlungen investive Gebarung							0,00	0,00	0,00
SU 34	Summe Auszahlungen investive Gebarung							0,00	0,00	0,00
SA2	Saldo (2) Geldfluss aus der Investiven Gebarung (33 – 34)							0,00	0,00	0,00
SA3	Saldo (3) Nettofinanzierungssaldo (Saldo 1 + Saldo 2)							-2.100,00	-2.100,00	0,00
Finanzierungstätigkeit										
SU 35	Summe Einzahlungen aus der Finanzierungstätigkeit							0,00	0,00	0,00

1. Nachtragsvoranschlag 2022

NVA Ergebnis- und Finanzierungsvoranschlag Detailnachweis

Marktgemeinde Spitz

		MVAG		VC QU	Ergebnisvoranschlag			Finanzierungsvoranschlag		
		EH	FH		VA 2022 inkl. NVA	VA 2022	1. NVA	VA 2022 inkl. NVA	VA 2022	1. NVA
1/029000-346000	Darlehensrückzahlung		3614	65	0,00	0,00	0,00	20.000,00	20.000,00	0,00
SU 36	Summe Auszahlungen aus der Finanzierungstätigkeit							20.000,00	20.000,00	0,00
SA4	Saldo (4) Geldfluss aus der Finanzierungstätigkeit (35 – 36)							-20.000,00	-20.000,00	0,00
SA5	Saldo (5) Geldfluss aus der voranschlagswirksamen Gebarung (Saldo 3 + Saldo 4)							-22.100,00	-22.100,00	0,00
03	Bauverwaltung									
031	Amt für Raumordnung und Raumplanung									
031000	Amt für Raumordnung und Raumplanung									
	Operative Gebarung									
SU 21 / 31	Summe Erträge / Einzahlungen operative Gebarung				0,00	0,00	0,00	0,00	0,00	0,00
1/031000-430000	Lebensmittel		2221	3221	23	0,00	0,00	0,00	0,00	0,00
1/031000-680000	Planmäßige Abschreibung		2226			10.500,00	10.500,00	0,00	0,00	0,00
1/031000-728000	Entgelte für sonstige Leistungen (lfd. Änderungen)		2225	3225	24	0,00	0,00	0,00	0,00	0,00
SU 22 / 32	Summe Aufwendungen / Auszahlungen operative Gebarung					10.500,00	10.500,00	0,00	0,00	0,00
SA 0 / SA 1	(0) Nettoergebnis (21 - 22) / (1) Geldfluss operative Gebarung (31 – 32)					-10.500,00	-10.500,00	0,00	0,00	0,00
SU 23	Summe Haushaltsrücklagen					0,00	0,00	0,00	0,00	0,00
SA00	Nettoergebnis nach Zuw./Entn. Haushaltsrücklagen (Saldo 0 +/- SU23)					-10.500,00	-10.500,00	0,00		
	Investive Gebarung									
2/031000+300000	Kapitaltransfers von Bund (Förderung Bebauungsplan AMA)		3331		33	0,00	0,00	0,00	36.200,00	36.200,00
SU 33	Summe Einzahlungen investive Gebarung							36.200,00	36.200,00	0,00
1/031000-070000	Aktivierungsfähige Rechte (immaterielle Vermögenswerte)		3411	2	42	0,00	0,00	0,00	25.300,00	10.000,00
SU 34	Summe Auszahlungen investive Gebarung							25.300,00	10.000,00	15.300,00
SA2	Saldo (2) Geldfluss aus der Investiven Gebarung (33 – 34)							10.900,00	26.200,00	-15.300,00
SA3	Saldo (3) Nettofinanzierungssaldo (Saldo 1 + Saldo 2)							10.900,00	26.200,00	-15.300,00
	Finanzierungstätigkeit									
SU 35	Summe Einzahlungen aus der Finanzierungstätigkeit							0,00	0,00	0,00
SU 36	Summe Auszahlungen aus der Finanzierungstätigkeit							0,00	0,00	0,00
SA4	Saldo (4) Geldfluss aus der Finanzierungstätigkeit (35 – 36)							0,00	0,00	0,00
SA5	Saldo (5) Geldfluss aus der voranschlagswirksamen Gebarung (Saldo 3 + Saldo 4)							10.900,00	26.200,00	-15.300,00
032	Vermessungsamt									
032000	Vermessungsamt									
	Operative Gebarung									
SU 21 / 31	Summe Erträge / Einzahlungen operative Gebarung					0,00	0,00	0,00	0,00	0,00

1. Nachtragsvoranschlag 2022

NVA Ergebnis- und Finanzierungsvoranschlag Detailnachweis

Marktgemeinde Spitz

		MVAG		VC QU	Ergebnisvoranschlag			Finanzierungsvoranschlag		
		EH	FH		VA 2022 inkl. NVA	VA 2022	1. NVA	VA 2022 inkl. NVA	VA 2022	1. NVA
1/032000-728000	Vermarktung des Gemeindegebietes	2225	3225	24	700,00	700,00	0,00	700,00	700,00	0,00
SU 22 / 32	Summe Aufwendungen / Auszahlungen operative Gebarung				700,00	700,00	0,00	700,00	700,00	0,00
SA 0 / SA 1	(0) Nettoergebnis (21 - 22) / (1) Geldfluss operative Gebarung (31 - 32)				-700,00	-700,00	0,00	-700,00	-700,00	0,00
SU 23	Summe Haushaltsrücklagen				0,00	0,00	0,00	0,00	0,00	0,00
SA00	Nettoergebnis nach Zuw./Entn. Haushaltsrücklagen (Saldo 0 +/- SU23)				-700,00	-700,00	0,00			
Investive Gebarung										
SU 33	Summe Einzahlungen investive Gebarung							0,00	0,00	0,00
SU 34	Summe Auszahlungen investive Gebarung							0,00	0,00	0,00
SA2	Saldo (2) Geldfluss aus der Investiven Gebarung (33 - 34)							0,00	0,00	0,00
SA3	Saldo (3) Nettofinanzierungssaldo (Saldo 1 + Saldo 2)							-700,00	-700,00	0,00
Finanzierungstätigkeit										
SU 35	Summe Einzahlungen aus der Finanzierungstätigkeit							0,00	0,00	0,00
SU 36	Summe Auszahlungen aus der Finanzierungstätigkeit							0,00	0,00	0,00
SA4	Saldo (4) Geldfluss aus der Finanzierungstätigkeit (35 - 36)							0,00	0,00	0,00
SA5	Saldo (5) Geldfluss aus der voranschlagswirksamen Gebarung (Saldo 3 + Saldo 4)							-700,00	-700,00	0,00
06 Sonstige Maßnahmen										
060	Beiträge an Verbände, Vereine oder sonstige Organisationen									
060000	Beiträge an Verbände, Vereine und sonstige Organisationen									
Operative Gebarung										
SU 21 / 31	Summe Erträge / Einzahlungen operative Gebarung				0,00	0,00	0,00	0,00	0,00	0,00
1/060000-726000	Beitrag an Gemeindevertreterverband	2225	3225	24	10.800,00	10.800,00	0,00	10.800,00	10.800,00	0,00
1/060000-726100	Mitgliedsbeiträge an Vereine	2225	3225	24	1.500,00	1.500,00	0,00	1.500,00	1.500,00	0,00
1/060000-757000	Laufende Transferzahlungen (Subventionen, Spenden)	2234	3234	27	12.800,00	12.800,00	0,00	12.800,00	12.800,00	0,00
SU 22 / 32	Summe Aufwendungen / Auszahlungen operative Gebarung				25.100,00	25.100,00	0,00	25.100,00	25.100,00	0,00
SA 0 / SA 1	(0) Nettoergebnis (21 - 22) / (1) Geldfluss operative Gebarung (31 - 32)				-25.100,00	-25.100,00	0,00	-25.100,00	-25.100,00	0,00
SU 23	Summe Haushaltsrücklagen				0,00	0,00	0,00	0,00	0,00	0,00
SA00	Nettoergebnis nach Zuw./Entn. Haushaltsrücklagen (Saldo 0 +/- SU23)				-25.100,00	-25.100,00	0,00			
Investive Gebarung										
SU 33	Summe Einzahlungen investive Gebarung							0,00	0,00	0,00
SU 34	Summe Auszahlungen investive Gebarung							0,00	0,00	0,00
SA2	Saldo (2) Geldfluss aus der Investiven Gebarung (33 - 34)							0,00	0,00	0,00
SA3	Saldo (3) Nettofinanzierungssaldo (Saldo 1 + Saldo 2)							-25.100,00	-25.100,00	0,00
Finanzierungstätigkeit										
SU 35	Summe Einzahlungen aus der Finanzierungstätigkeit							0,00	0,00	0,00
SU 36	Summe Auszahlungen aus der Finanzierungstätigkeit							0,00	0,00	0,00

1. Nachtragsvoranschlag 2022

NVA Ergebnis- und Finanzierungsvoranschlag Detailnachweis

Marktgemeinde Spitz

	MVAG	VC QU	Ergebnisvoranschlag			Finanzierungsvoranschlag			
			EH	FH	VA 2022 inkl. NVA	VA 2022	1. NVA	VA 2022 inkl. NVA	VA 2022
SA4	Saldo (4) Geldfluss aus der Finanzierungstätigkeit (35 – 36)						0,00	0,00	0,00
SA5	Saldo (5) Geldfluss aus der voranschlagswirksamen Gebarung (Saldo 3 + Saldo 4)						-25.100,00	-25.100,00	0,00
062	Ehrungen und Auszeichnungen								
062000	Ehrungen und Auszeichnungen								
Operative Gebarung									
SU 21 / 31	Summe Erträge / Einzahlungen operative Gebarung				0,00	0,00	0,00	0,00	0,00
1/062000-728000	Ankauf Zuwendungen (Blumen, Ehrenzeichen und Kränze)	2225 3225 24			1.000,00	1.000,00	0,00	1.000,00	1.000,00
SU 22 / 32	Summe Aufwendungen / Auszahlungen operative Gebarung				1.000,00	1.000,00	0,00	1.000,00	1.000,00
SA 0 / SA 1	(0) Nettoergebnis (21 - 22) / (1) Geldfluss operative Gebarung (31 – 32)				-1.000,00	-1.000,00	0,00	-1.000,00	0,00
SU 23	Summe Haushaltsrücklagen				0,00	0,00	0,00	0,00	0,00
SA00	Nettoergebnis nach Zuw./Entn. Haushaltsrücklagen (Saldo 0 +/- SU23)				-1.000,00	-1.000,00	0,00		
Investive Gebarung									
SU 33	Summe Einzahlungen investive Gebarung						0,00	0,00	0,00
SU 34	Summe Auszahlungen investive Gebarung						0,00	0,00	0,00
SA2	Saldo (2) Geldfluss aus der Investiven Gebarung (33 – 34)						0,00	0,00	0,00
SA3	Saldo (3) Nettofinanzierungssaldo (Saldo 1 + Saldo 2)						-1.000,00	-1.000,00	0,00
Finanzierungstätigkeit									
SU 35	Summe Einzahlungen aus der Finanzierungstätigkeit						0,00	0,00	0,00
SU 36	Summe Auszahlungen aus der Finanzierungstätigkeit						0,00	0,00	0,00
SA4	Saldo (4) Geldfluss aus der Finanzierungstätigkeit (35 – 36)						0,00	0,00	0,00
SA5	Saldo (5) Geldfluss aus der voranschlagswirksamen Gebarung (Saldo 3 + Saldo 4)						-1.000,00	-1.000,00	0,00
063	Städtekontakte und Partnerschaften								
063000	Städtekontakte und Partnerschaften								
Operative Gebarung									
SU 21 / 31	Summe Erträge / Einzahlungen operative Gebarung				0,00	0,00	0,00	0,00	0,00
1/063000-728000	Entgelte für sonstige Leistungen (Ausgaben Partnerschaften)	2225 3225 24			2.000,00	2.000,00	0,00	2.000,00	2.000,00
SU 22 / 32	Summe Aufwendungen / Auszahlungen operative Gebarung				2.000,00	2.000,00	0,00	2.000,00	2.000,00
SA 0 / SA 1	(0) Nettoergebnis (21 - 22) / (1) Geldfluss operative Gebarung (31 – 32)				-2.000,00	-2.000,00	0,00	-2.000,00	0,00
SU 23	Summe Haushaltsrücklagen				0,00	0,00	0,00	0,00	0,00
SA00	Nettoergebnis nach Zuw./Entn. Haushaltsrücklagen (Saldo 0 +/- SU23)				-2.000,00	-2.000,00	0,00		
Investive Gebarung									
SU 33	Summe Einzahlungen investive Gebarung						0,00	0,00	0,00
SU 34	Summe Auszahlungen investive Gebarung						0,00	0,00	0,00
SA2	Saldo (2) Geldfluss aus der Investiven Gebarung (33 – 34)						0,00	0,00	0,00

1. Nachtragsvoranschlag 2022

NVA Ergebnis- und Finanzierungsvoranschlag Detailnachweis

Marktgemeinde Spitz

		MVAG VC QU			Ergebnisvoranschlag			Finanzierungsvoranschlag		
		EH	FH		VA 2022 inkl. NVA	VA 2022	1. NVA	VA 2022 inkl. NVA	VA 2022	1. NVA
SA3	Saldo (3) Nettofinanzierungssaldo (Saldo 1 + Saldo 2)							-2.000,00	-2.000,00	0,00
Finanzierungstätigkeit										
SU 35	Summe Einzahlungen aus der Finanzierungstätigkeit							0,00	0,00	0,00
SU 36	Summe Auszahlungen aus der Finanzierungstätigkeit							0,00	0,00	0,00
SA4	Saldo (4) Geldfluss aus der Finanzierungstätigkeit (35 – 36)							0,00	0,00	0,00
SA5	Saldo (5) Geldfluss aus der voranschlagswirksamen Gebarung (Saldo 3 + Saldo 4)							-2.000,00	-2.000,00	0,00
09	Personalbetreuung									
091	Personalausbildung und Personalfortbildung									
091000	Personalausbildung und Personalfortbildung									
Operative Gebarung										
SU 21 / 31	Summe Erträge / Einzahlungen operative Gebarung				0,00	0,00	0,00	0,00	0,00	0,00
1/091000-728000	Schulung der Bediensteten	2225	3225	24	3.000,00	3.000,00	0,00	3.000,00	3.000,00	0,00
SU 22 / 32	Summe Aufwendungen / Auszahlungen operative Gebarung				3.000,00	3.000,00	0,00	3.000,00	3.000,00	0,00
SA 0 / SA 1	(0) Nettoergebnis (21 - 22) / (1) Geldfluss operative Gebarung (31 – 32)				-3.000,00	-3.000,00	0,00	-3.000,00	-3.000,00	0,00
SU 23	Summe Haushaltsrücklagen				0,00	0,00	0,00	0,00	0,00	0,00
SA00	Nettoergebnis nach Zuw./Entn. Haushaltsrücklagen (Saldo 0 +/- SU23)				-3.000,00	-3.000,00	0,00	0,00	0,00	0,00
Investive Gebarung										
SU 33	Summe Einzahlungen investive Gebarung							0,00	0,00	0,00
SU 34	Summe Auszahlungen investive Gebarung							0,00	0,00	0,00
SA2	Saldo (2) Geldfluss aus der Investiven Gebarung (33 – 34)							0,00	0,00	0,00
SA3	Saldo (3) Nettofinanzierungssaldo (Saldo 1 + Saldo 2)							-3.000,00	-3.000,00	0,00
Finanzierungstätigkeit										
SU 35	Summe Einzahlungen aus der Finanzierungstätigkeit							0,00	0,00	0,00
SU 36	Summe Auszahlungen aus der Finanzierungstätigkeit							0,00	0,00	0,00
SA4	Saldo (4) Geldfluss aus der Finanzierungstätigkeit (35 – 36)							0,00	0,00	0,00
SA5	Saldo (5) Geldfluss aus der voranschlagswirksamen Gebarung (Saldo 3 + Saldo 4)							-3.000,00	-3.000,00	0,00
094	Gemeinschaftspflege									
094000	Gemeinschaftspflege									
Operative Gebarung										
SU 21 / 31	Summe Erträge / Einzahlungen operative Gebarung				0,00	0,00	0,00	0,00	0,00	0,00
1/094000-728000	Entgelte für sonstige Leistungen (Weihnachtsfeier, Betriebsausflüge)	2225	3225	24	3.200,00	3.200,00	0,00	3.200,00	3.200,00	0,00
SU 22 / 32	Summe Aufwendungen / Auszahlungen operative Gebarung				3.200,00	3.200,00	0,00	3.200,00	3.200,00	0,00
SA 0 / SA 1	(0) Nettoergebnis (21 - 22) / (1) Geldfluss operative Gebarung (31 – 32)				-3.200,00	-3.200,00	0,00	-3.200,00	-3.200,00	0,00
SU 23	Summe Haushaltsrücklagen				0,00	0,00	0,00	0,00	0,00	0,00

1. Nachtragsvoranschlag 2022

Marktgemeinde Spitz

NVA Ergebnis- und Finanzierungsvoranschlag Detailnachweis

	MVAG	VC QU	Ergebnisvoranschlag			Finanzierungsvoranschlag				
			EH	FH	VA 2022 inkl. NVA	VA 2022	1. NVA	VA 2022 inkl. NVA	VA 2022	1. NVA
SA00		Nettoergebnis nach Zuw./Entn. Haushaltsrücklagen (Saldo 0 +/- SU23)			-3.200,00	-3.200,00	0,00			
Investive Gebarung										
SU 33		Summe Einzahlungen investive Gebarung						0,00	0,00	0,00
SU 34		Summe Auszahlungen investive Gebarung						0,00	0,00	0,00
SA2		Saldo (2) Geldfluss aus der Investiven Gebarung (33 – 34)						0,00	0,00	0,00
SA3		Saldo (3) Nettofinanzierungssaldo (Saldo 1 + Saldo 2)						-3.200,00	-3.200,00	0,00
Finanzierungstätigkeit										
SU 35		Summe Einzahlungen aus der Finanzierungstätigkeit						0,00	0,00	0,00
SU 36		Summe Auszahlungen aus der Finanzierungstätigkeit						0,00	0,00	0,00
SA4		Saldo (4) Geldfluss aus der Finanzierungstätigkeit (35 – 36)						0,00	0,00	0,00
SA5		Saldo (5) Geldfluss aus der voranschlagswirksamen Gebarung (Saldo 3 + Saldo 4)						-3.200,00	-3.200,00	0,00

1. Nachtragsvoranschlag 2022

Marktgemeinde Spitz

NVA Ergebnis- und Finanzierungsvoranschlag Detailnachweis

	MVAG	VC QU	Ergebnisvoranschlag		Finanzierungsvoranschlag					
			EH	FH	VA 2022 inkl. NVA	VA 2022	1. NVA	VA 2022 inkl. NVA	VA 2022	1. NVA
1 Öffentliche Ordnung und Sicherheit										
13	Sonderpolizei									
131	Bau- und Feuerpolizei									
131000	Bau- und Feuerpolizei									
Operative Gebarung										
2/131000+808000	Veräußerungen von Waren (Hausnummer tafeln)	2116	3116	16	100,00	100,00	0,00	100,00	100,00	0,00
2/131000+816000	Ersatz für Sachverständigen Honorare	2114	3114	13	11.000,00	11.000,00	0,00	11.000,00	11.000,00	0,00
SU 21 / 31	Summe Erträge / Einzahlungen operative Gebarung				11.100,00	11.100,00	0,00	11.100,00	11.100,00	0,00
1/131000-413000	Handelswaren (z.B. Hausnummer tafeln)	2221	3221	23	100,00	100,00	0,00	100,00	100,00	0,00
1/131000-640200	Beratungskosten (Sachverständiger)	2222	3222	24	15.000,00	15.000,00	0,00	15.000,00	15.000,00	0,00
1/131000-640300	Beratungskosten (Sachverständiger - Aufwendungen der Gemeinde)	2222	3222	24	0,00	0,00	0,00	0,00	0,00	0,00
SU 22 / 32	Summe Aufwendungen / Auszahlungen operative Gebarung				15.100,00	15.100,00	0,00	15.100,00	15.100,00	0,00
SA 0 / SA 1	(0) Nettoergebnis (21 - 22) / (1) Geldfluss operative Gebarung (31 - 32)				-4.000,00	-4.000,00	0,00	-4.000,00	-4.000,00	0,00
SU 23	Summe Haushaltsrücklagen				0,00	0,00	0,00	0,00	0,00	0,00
SA00	Nettoergebnis nach Zuw./Entn. Haushaltsrücklagen (Saldo 0 +/- SU23)				-4.000,00	-4.000,00	0,00			
Investive Gebarung										
SU 33	Summe Einzahlungen investive Gebarung							0,00	0,00	0,00
SU 34	Summe Auszahlungen investive Gebarung							0,00	0,00	0,00
SA2	Saldo (2) Geldfluss aus der Investiven Gebarung (33 - 34)							0,00	0,00	0,00
SA3	Saldo (3) Nettofinanzierungssaldo (Saldo 1 + Saldo 2)							-4.000,00	-4.000,00	0,00
Finanzierungstätigkeit										
SU 35	Summe Einzahlungen aus der Finanzierungstätigkeit							0,00	0,00	0,00
SU 36	Summe Auszahlungen aus der Finanzierungstätigkeit							0,00	0,00	0,00
SA4	Saldo (4) Geldfluss aus der Finanzierungstätigkeit (35 - 36)							0,00	0,00	0,00
SA5	Saldo (5) Geldfluss aus der voranschlagswirksamen Gebarung (Saldo 3 + Saldo 4)							-4.000,00	-4.000,00	0,00
132	Gesundheitspolizei									
132000	Gesundheitspolizei									
Operative Gebarung										
SU 21 / 31	Summe Erträge / Einzahlungen operative Gebarung				0,00	0,00	0,00	0,00	0,00	0,00
1/132000-430000	Lebensmittel	2221	3221	23	0,00	0,00	0,00	0,00	0,00	0,00
SU 22 / 32	Summe Aufwendungen / Auszahlungen operative Gebarung				0,00	0,00	0,00	0,00	0,00	0,00
SA 0 / SA 1	(0) Nettoergebnis (21 - 22) / (1) Geldfluss operative Gebarung (31 - 32)				0,00	0,00	0,00	0,00	0,00	0,00
SU 23	Summe Haushaltsrücklagen				0,00	0,00	0,00	0,00	0,00	0,00
SA00	Nettoergebnis nach Zuw./Entn. Haushaltsrücklagen (Saldo 0 +/- SU23)				0,00	0,00	0,00			

1. Nachtragsvoranschlag 2022

Marktgemeinde Spitz

NVA Ergebnis- und Finanzierungsvoranschlag Detailnachweis

	MVAG	VC QU	Ergebnisvoranschlag			Finanzierungsvoranschlag				
			EH	FH	VA 2022 inkl. NVA	VA 2022	1. NVA	VA 2022 inkl. NVA	VA 2022	1. NVA
Investive Gebarung										
SU 33								0,00	0,00	0,00
SU 34								0,00	0,00	0,00
SA2								0,00	0,00	0,00
SA3								0,00	0,00	0,00
Finanzierungstätigkeit										
SU 35								0,00	0,00	0,00
SU 36								0,00	0,00	0,00
SA4								0,00	0,00	0,00
SA5								0,00	0,00	0,00
133										
133000										
Operative Gebarung										
2/133000+808000			2116	3116	16	0,00	0,00	0,00	0,00	0,00
SU 21 / 31						0,00	0,00	0,00	0,00	0,00
SU 22 / 32						0,00	0,00	0,00	0,00	0,00
SA 0 / SA 1						0,00	0,00	0,00	0,00	0,00
SU 23						0,00	0,00	0,00	0,00	0,00
SA00						0,00	0,00	0,00	0,00	0,00
Investive Gebarung										
SU 33								0,00	0,00	0,00
SU 34								0,00	0,00	0,00
SA2								0,00	0,00	0,00
SA3								0,00	0,00	0,00
Finanzierungstätigkeit										
SU 35								0,00	0,00	0,00
SU 36								0,00	0,00	0,00
SA4								0,00	0,00	0,00
SA5								0,00	0,00	0,00

1. Nachtragsvoranschlag 2022

NVA Ergebnis- und Finanzierungsvoranschlag Detailnachweis

Marktgemeinde Spitz

	MVAG	VC QU	Ergebnisvoranschlag		Finanzierungsvoranschlag					
			EH	FH	VA 2022 inkl. NVA	VA 2022	1. NVA	VA 2022 inkl. NVA	VA 2022	1. NVA
16	Feuerwehrwesen									
163	Freiwillige Feuerwehren									
163000	FF Spitz									
Operative Gebarung										
2/163000+813000	Erträge aus der Auflösung von Investitionszuschüssen (Kapitaltransfers)	2127			5.100,00	5.100,00	0,00	0,00	0,00	0,00
SU 21 / 31	Summe Erträge / Einzahlungen operative Gebarung				5.100,00	5.100,00	0,00	0,00	0,00	0,00
1/163000-680000	Planmäßige Abschreibung	2226			23.000,00	23.000,00	0,00	0,00	0,00	0,00
1/163000-757000	Transfers an private Organisationen (Subvention FF-Spitz)	2234	3234	27	26.400,00	26.400,00	0,00	26.400,00	26.400,00	0,00
1/163000-777000	Kapitaltransfers an private Organisationen (Notstromaggregat)	2234		44	2.000,00	2.000,00	0,00	0,00	0,00	0,00
SU 22 / 32	Summe Aufwendungen / Auszahlungen operative Gebarung				51.400,00	51.400,00	0,00	26.400,00	26.400,00	0,00
SA 0 / SA 1	(0) Nettoergebnis (21 - 22) / (1) Geldfluss operative Gebarung (31 - 32)				-46.300,00	-46.300,00	0,00	-26.400,00	-26.400,00	0,00
SU 23	Summe Haushaltsrücklagen				0,00	0,00	0,00	0,00	0,00	0,00
SA00	Nettoergebnis nach Zuw./Entn. Haushaltsrücklagen (Saldo 0 +/- SU23)				-46.300,00	-46.300,00	0,00			
Investive Gebarung										
SU 33	Summe Einzahlungen investive Gebarung							0,00	0,00	0,00
1/163000-777000	Kapitaltransfers an private Organisationen (Notstromaggregat)		3434	44	0,00	0,00	0,00	2.000,00	2.000,00	0,00
SU 34	Summe Auszahlungen investive Gebarung							2.000,00	2.000,00	0,00
SA2	Saldo (2) Geldfluss aus der Investiven Gebarung (33 - 34)							-2.000,00	-2.000,00	0,00
SA3	Saldo (3) Nettofinanzierungssaldo (Saldo 1 + Saldo 2)							-28.400,00	-28.400,00	0,00
Finanzierungstätigkeit										
SU 35	Summe Einzahlungen aus der Finanzierungstätigkeit							0,00	0,00	0,00
SU 36	Summe Auszahlungen aus der Finanzierungstätigkeit							0,00	0,00	0,00
SA4	Saldo (4) Geldfluss aus der Finanzierungstätigkeit (35 - 36)							0,00	0,00	0,00
SA5	Saldo (5) Geldfluss aus der voranschlagswirksamen Gebarung (Saldo 3 + Saldo 4)							-28.400,00	-28.400,00	0,00
163100	FF Schwallenbach									
Operative Gebarung										
SU 21 / 31	Summe Erträge / Einzahlungen operative Gebarung				0,00	0,00	0,00	0,00	0,00	0,00
1/163100-600000	Strom	2222	3222	24	700,00	700,00	0,00	700,00	700,00	0,00
1/163100-670000	Versicherungen	2222	3222	24	600,00	600,00	0,00	600,00	600,00	0,00
1/163100-680000	Planmäßige Abschreibung	2226			4.000,00	4.000,00	0,00	0,00	0,00	0,00
1/163100-757000	Transfers an private Organisationen (Subvention FF-Schwallenbach)	2234	3234	27	3.500,00	3.500,00	0,00	3.500,00	3.500,00	0,00
SU 22 / 32	Summe Aufwendungen / Auszahlungen operative Gebarung				8.800,00	8.800,00	0,00	4.800,00	4.800,00	0,00

1. Nachtragsvoranschlag 2022

NVA Ergebnis- und Finanzierungsvoranschlag Detailnachweis

Marktgemeinde Spitz

	MVAG	VC QU	Ergebnisvoranschlag			Finanzierungsvoranschlag				
			EH	FH	VA 2022 inkl. NVA	VA 2022	1. NVA	VA 2022 inkl. NVA	VA 2022	1. NVA
SA 0 / SA 1	(0) Nettoergebnis (21 - 22) / (1) Geldfluss operative Gebarung (31 - 32)				-8.800,00	-8.800,00	0,00	-4.800,00	-4.800,00	0,00
SU 23	Summe Haushaltsrücklagen				0,00	0,00	0,00	0,00	0,00	0,00
SA00	Nettoergebnis nach Zuw./Entn. Haushaltsrücklagen (Saldo 0 +/- SU23)				-8.800,00	-8.800,00	0,00			
Investive Gebarung										
SU 33	Summe Einzahlungen investive Gebarung							0,00	0,00	0,00
SU 34	Summe Auszahlungen investive Gebarung							0,00	0,00	0,00
SA2	Saldo (2) Geldfluss aus der Investiven Gebarung (33 - 34)							0,00	0,00	0,00
SA3	Saldo (3) Nettofinanzierungssaldo (Saldo 1 + Saldo 2)							-4.800,00	-4.800,00	0,00
Finanzierungstätigkeit										
SU 35	Summe Einzahlungen aus der Finanzierungstätigkeit							0,00	0,00	0,00
SU 36	Summe Auszahlungen aus der Finanzierungstätigkeit							0,00	0,00	0,00
SA4	Saldo (4) Geldfluss aus der Finanzierungstätigkeit (35 - 36)							0,00	0,00	0,00
SA5	Saldo (5) Geldfluss aus der voranschlagswirksamen Gebarung (Saldo 3 + Saldo 4)							-4.800,00	-4.800,00	0,00
164	Förderung der Brandbekämpfung und Brandverhütung									
164000	Förderung der Brandbekämpfung und Brandverhütung									
Operative Gebarung										
SU 21 / 31	Summe Erträge / Einzahlungen operative Gebarung				0,00	0,00	0,00	0,00	0,00	0,00
1/164000-613000	Instandhaltung von Grundstückseinrichtungen (Sanierung Löschteich Vießling)	2224 3224 24			0,00	0,00	0,00	0,00	0,00	0,00
1/164000-650000	Kreditzinsen	2241 3241 25			300,00	300,00	0,00	300,00	300,00	0,00
1/164000-720000	Kostenbeiträge (Bezirksalarmzentrale Krems)	2225 3225 24			600,00	600,00	0,00	600,00	600,00	0,00
SU 22 / 32	Summe Aufwendungen / Auszahlungen operative Gebarung				900,00	900,00	0,00	900,00	900,00	0,00
SA 0 / SA 1	(0) Nettoergebnis (21 - 22) / (1) Geldfluss operative Gebarung (31 - 32)				-900,00	-900,00	0,00	-900,00	-900,00	0,00
SU 23	Summe Haushaltsrücklagen				0,00	0,00	0,00	0,00	0,00	0,00
SA00	Nettoergebnis nach Zuw./Entn. Haushaltsrücklagen (Saldo 0 +/- SU23)				-900,00	-900,00	0,00			
Investive Gebarung										
SU 33	Summe Einzahlungen investive Gebarung							0,00	0,00	0,00
SU 34	Summe Auszahlungen investive Gebarung							0,00	0,00	0,00
SA2	Saldo (2) Geldfluss aus der Investiven Gebarung (33 - 34)							0,00	0,00	0,00
SA3	Saldo (3) Nettofinanzierungssaldo (Saldo 1 + Saldo 2)							-900,00	-900,00	0,00
Finanzierungstätigkeit										
SU 35	Summe Einzahlungen aus der Finanzierungstätigkeit							0,00	0,00	0,00
1/164000-346000	Tilgung von Bankdarlehen	3614 65			0,00	0,00	0,00	4.200,00	4.200,00	0,00
SU 36	Summe Auszahlungen aus der Finanzierungstätigkeit							4.200,00	4.200,00	0,00
SA4	Saldo (4) Geldfluss aus der Finanzierungstätigkeit (35 - 36)							-4.200,00	-4.200,00	0,00

1. Nachtragsvoranschlag 2022

NVA Ergebnis- und Finanzierungsvoranschlag Detailnachweis

Marktgemeinde Spitz

		MVAG			VC QU	Ergebnisvoranschlag			Finanzierungsvoranschlag		
		EH	FH			VA 2022 inkl. NVA	VA 2022	1. NVA	VA 2022 inkl. NVA	VA 2022	1. NVA
SA5	Saldo (5) Geldfluss aus der voranschlagswirksamen Gebarung (Saldo 3 + Saldo 4)								-5.100,00	-5.100,00	0,00
17	Katastrophendienst										
179	Sonstige Einrichtungen und Maßnahmen										
179000	Sonstige Einrichtungen und Maßnahmen										
Operative Gebarung											
SU 21 / 31	Summe Erträge / Einzahlungen operative Gebarung					0,00	0,00	0,00	0,00	0,00	0,00
1/179000-729000	Sirenenfernsteuerung	2225	3225	24		0,00	0,00	0,00	0,00	0,00	0,00
SU 22 / 32	Summe Aufwendungen / Auszahlungen operative Gebarung					0,00	0,00	0,00	0,00	0,00	0,00
SA 0 / SA 1	(0) Nettoergebnis (21 - 22) / (1) Geldfluss operative Gebarung (31 - 32)					0,00	0,00	0,00	0,00	0,00	0,00
SU 23	Summe Haushaltsrücklagen					0,00	0,00	0,00	0,00	0,00	0,00
SA00	Nettoergebnis nach Zuw./Entn. Haushaltsrücklagen (Saldo 0 +/- SU23)					0,00	0,00	0,00	0,00	0,00	0,00
Investive Gebarung											
SU 33	Summe Einzahlungen investive Gebarung								0,00	0,00	0,00
SU 34	Summe Auszahlungen investive Gebarung								0,00	0,00	0,00
SA2	Saldo (2) Geldfluss aus der Investiven Gebarung (33 - 34)								0,00	0,00	0,00
SA3	Saldo (3) Nettofinanzierungssaldo (Saldo 1 + Saldo 2)								0,00	0,00	0,00
Finanzierungstätigkeit											
SU 35	Summe Einzahlungen aus der Finanzierungstätigkeit								0,00	0,00	0,00
SU 36	Summe Auszahlungen aus der Finanzierungstätigkeit								0,00	0,00	0,00
SA4	Saldo (4) Geldfluss aus der Finanzierungstätigkeit (35 - 36)								0,00	0,00	0,00
SA5	Saldo (5) Geldfluss aus der voranschlagswirksamen Gebarung (Saldo 3 + Saldo 4)								0,00	0,00	0,00
18	Landesverteidigung										
180	Zivilschutz										
180000	Zivilschutz										
Operative Gebarung											
SU 21 / 31	Summe Erträge / Einzahlungen operative Gebarung					0,00	0,00	0,00	0,00	0,00	0,00
1/180000-726000	Mitgliedsbeitrag - Zivilschutz	2225	3225	24		300,00	300,00	0,00	300,00	300,00	0,00
SU 22 / 32	Summe Aufwendungen / Auszahlungen operative Gebarung					300,00	300,00	0,00	300,00	300,00	0,00
SA 0 / SA 1	(0) Nettoergebnis (21 - 22) / (1) Geldfluss operative Gebarung (31 - 32)					-300,00	-300,00	0,00	-300,00	-300,00	0,00
SU 23	Summe Haushaltsrücklagen					0,00	0,00	0,00	0,00	0,00	0,00
SA00	Nettoergebnis nach Zuw./Entn. Haushaltsrücklagen (Saldo 0 +/- SU23)					-300,00	-300,00	0,00	0,00	0,00	0,00
Investive Gebarung											
SU 33	Summe Einzahlungen investive Gebarung								0,00	0,00	0,00
SU 34	Summe Auszahlungen investive Gebarung								0,00	0,00	0,00

	MVAG	VC QU	Ergebnisvoranschlag			Finanzierungsvoranschlag				
			EH	FH	VA 2022 inkl. NVA	VA 2022	1. NVA	VA 2022 inkl. NVA	VA 2022	1. NVA
SA2							0,00	0,00	0,00	
SA3							-300,00	-300,00	0,00	
Finanzierungstätigkeit										
SU 35							0,00	0,00	0,00	
SU 36							0,00	0,00	0,00	
SA4							0,00	0,00	0,00	
SA5							-300,00	-300,00	0,00	

		MVAG		VC QU	Ergebnisvoranschlag		Finanzierungsvoranschlag			
		EH	FH		VA 2022 inkl. NVA	VA 2022	1. NVA	VA 2022 inkl. NVA	VA 2022	1. NVA
2 Unterricht, Erziehung, Sport und Wissenschaft										
21	Allgemeinbildender Unterricht									
211	Volksschulen									
211000	Volksschulen									
Operative Gebarung										
2/211000+810100	Nachmittagsbetreuung	2114	3114	13	20.000,00	20.000,00	0,00	20.000,00	20.000,00	0,00
2/211000+816000	Kostenbeiträge für sonstige Leistungen (Brennofen)	2114	3114	13	100,00	100,00	0,00	100,00	100,00	0,00
2/211000+817000	Erträge aus der Auflösung von sonstigen Rückstellungen	2117			0,00	0,00	0,00	0,00	0,00	0,00
2/211000+829000	sonstige Erträge (Abfertigung/Jubiläum)	2116	3116	18	300,00	300,00	0,00	0,00	0,00	0,00
2/211000+829100	Sonstige Erträge (Vergütung COVID-19)	2116	3116	18	0,00	0,00	0,00	0,00	0,00	0,00
2/211000+861000	Landesförderung f. Stützkräfte	2121	3121	15	9.000,00	9.000,00	0,00	9.000,00	9.000,00	0,00
2/211000+861100	Zinsenzuschuss Land f. Neubau	2121	3121	15	0,00	0,00	0,00	0,00	0,00	0,00
2/211000+861200	Förderung Land für Nachmittagsbetreuung	2121	3121	15	9.000,00	9.000,00	0,00	9.000,00	9.000,00	0,00
2/211000+863000	Schülerhaltungsbeiträge	2121	3121	15	20.300,00	20.300,00	0,00	20.300,00	20.300,00	0,00
SU 21 / 31	Summe Erträge / Einzahlungen operative Gebarung				58.700,00	58.700,00	0,00	58.400,00	58.400,00	0,00
1/211000-400000	Geringwertige Wirtschaftsgüter (Lehrmittel, Unterrichtsmaterial, etc.)	2221	3221	23	1.500,00	1.500,00	0,00	1.500,00	1.500,00	0,00
1/211000-430000	Lebensmittel und Getränke	2221	3221	23	100,00	100,00	0,00	100,00	100,00	0,00
1/211000-451000	Heizkosten	2221	3221	23	5.000,00	5.000,00	0,00	5.000,00	5.000,00	0,00
1/211000-454000	Reinigungsmittel	2221	3221	23	1.500,00	1.500,00	0,00	1.500,00	1.500,00	0,00
1/211000-455000	Chemische und sonst. artverwandte Mittel (z.B. Füllung Feuerlöscher)	2221	3221	23	100,00	100,00	0,00	100,00	100,00	0,00
1/211000-456000	Schreib- Zeichen- und sonstige Büromittel (VS)	2221	3221	23	1.200,00	1.200,00	0,00	1.200,00	1.200,00	0,00
1/211000-456100	Schreib-, Zeichen- und sonstige Büromittel (NABE)	2221	3221	23	500,00	500,00	0,00	500,00	500,00	0,00
1/211000-457000	Druckwerke (Formulare, Abos, Bücher)	2221	3221	23	300,00	300,00	0,00	300,00	300,00	0,00
1/211000-458000	Mittel zur ärztlichen Betreuung (Erste-Hilfe Koffer)	2221	3221	23	100,00	100,00	0,00	100,00	100,00	0,00
1/211000-459000	Sonstige Verbrauchsgüter (Batterien, Blumen, Leuchtmittel, etc.)	2221	3221	23	300,00	300,00	0,00	300,00	300,00	0,00
1/211000-511000	Geldbezüge Vertragsbedienstete (Reinigungskraft)	2211	3211	20	38.900,00	19.900,00	19.000,00	38.900,00	19.900,00	19.000,00
1/211000-511100	Geldbezüge Vertragsbedienstete (Sonderschule)	2211	3211	20	0,00	21.700,00	-21.700,00	0,00	21.700,00	-21.700,00
1/211000-521000	Geldbezüge der ganzjährig beschäftigten Arbeiter (NABE)	2211	3211	20	20.600,00	20.600,00	0,00	20.600,00	20.600,00	0,00

1. Nachtragsvoranschlag 2022

Marktgemeinde Spitz

NVA Ergebnis- und Finanzierungsvoranschlag Detailnachweis

		MVAG		VC QU	Ergebnisvoranschlag			Finanzierungsvoranschlag		
		EH	FH		VA 2022 inkl. NVA	VA 2022	1. NVA	VA 2022 inkl. NVA	VA 2022	1. NVA
1/211000-522000	Geldbezüge der nicht ganzjährig beschäftigten Angestellten (Aushilfen)	2211	3211	20	0,00	0,00	0,00	0,00	0,00	0,00
1/211000-580000	DGB für Familienbeihilfen (Finanzamt)	2212	3212	20	2.500,00	2.500,00	0,00	2.500,00	2.500,00	0,00
1/211000-582100	sonstige DGB zur sozialen Sicherheit (Sozialversicherung)	2212	3212	20	15.600,00	15.600,00	0,00	15.600,00	15.600,00	0,00
1/211000-592000	Dotierung von Rückstellungen für Jubiläumszuwendungen	2214			0,00	0,00	0,00	0,00	0,00	0,00
1/211000-600000	Strom	2222	3222	24	6.100,00	6.100,00	0,00	6.100,00	6.100,00	0,00
1/211000-613000	Instandhaltung von sonstigen Grundstückseinrichtungen (z.B. Spielplatz)	2224	3224	24	500,00	500,00	0,00	500,00	500,00	0,00
1/211000-614000	Instandhaltung der Gebäude	2224	3224	24	5.000,00	5.000,00	0,00	5.000,00	5.000,00	0,00
1/211000-618000	Instandhaltung von sonstigen Anlagen (Schuleinrichtung)	2224	3224	24	500,00	500,00	0,00	500,00	500,00	0,00
1/211000-620000	Personentransporte (Buskosten für Ausflüge)	2222	3222	24	500,00	500,00	0,00	500,00	500,00	0,00
1/211000-630000	Postdienste	2222	3222	24	100,00	100,00	0,00	100,00	100,00	0,00
1/211000-631000	Telekommunikationsdienste	2222	3222	24	1.500,00	1.500,00	0,00	1.500,00	1.500,00	0,00
1/211000-670000	Versicherungen	2222	3222	24	1.700,00	1.700,00	0,00	1.700,00	1.700,00	0,00
1/211000-670100	Versicherungen (Jubiläum, Abfertigung)	2222	3222	24	900,00	900,00	0,00	900,00	900,00	0,00
1/211000-680000	Planmäßige Abschreibung	2226			2.100,00	2.100,00	0,00	0,00	0,00	0,00
1/211000-705000	Operating Leasing	2223	3223	24	81.200,00	81.200,00	0,00	81.200,00	81.200,00	0,00
1/211000-710000	Öffentliche Abgaben - Ausgaben	2225	3225	24	2.100,00	2.100,00	0,00	2.100,00	2.100,00	0,00
1/211000-711000	Gebühren für die Benützung von Gemeindeeinrichtungen und -anlagen	2225	3225	24	300,00	300,00	0,00	300,00	300,00	0,00
1/211000-720000	Personalkostensätze an Bauhof	2225	3225	24	2.200,00	2.200,00	0,00	2.200,00	2.200,00	0,00
1/211000-720100	Personalkostensätze an Verwaltung	2225	3225	24	1.600,00	1.600,00	0,00	1.600,00	1.600,00	0,00
1/211000-724000	Reisegebühren	2225	3225	24	100,00	100,00	0,00	100,00	100,00	0,00
1/211000-728000	Entgelte f. sonst. Leistungen (Medienbeitrag, GIS-Gebühren, Service Drucker)	2225	3225	24	1.100,00	1.100,00	0,00	1.100,00	1.100,00	0,00
1/211000-772000	Kapitaltransfers an Gemeinden, Gemeindeverbände (Beteiligung Turnmatten)	2231		43	3.000,00	3.000,00	0,00	0,00	0,00	0,00
1/211000-772001	Kapitaltransfers an Gemeindeverbände (Anteil Heizung Steuerung)	2231		43	4.100,00	4.100,00	0,00	0,00	0,00	0,00
SU 22 / 32	Summe Aufwendungen / Auszahlungen operative Gebarung				202.800,00	205.500,00	-2.700,00	193.600,00	196.300,00	-2.700,00
SA 0 / SA 1	(0) Nettoergebnis (21 - 22) / (1) Geldfluss operative Gebarung (31 - 32)				-144.100,00	-146.800,00	2.700,00	-135.200,00	-137.900,00	2.700,00
SU 23	Summe Haushaltsrücklagen				0,00	0,00	0,00	0,00	0,00	0,00
SA00	Nettoergebnis nach Zuw./Entn. Haushaltsrücklagen (Saldo 0 +/- SU23)				-144.100,00	-146.800,00	2.700,00			
Investive Gebarung										
SU 33	Summe Einzahlungen investive Gebarung							0,00	0,00	0,00

1. Nachtragsvoranschlag 2022

NVA Ergebnis- und Finanzierungsvoranschlag Detailnachweis

Marktgemeinde Spitz

		MVAG		VC QU	Ergebnisvoranschlag			Finanzierungsvoranschlag		
		EH	FH		VA 2022 inkl. NVA	VA 2022	1. NVA	VA 2022 inkl. NVA	VA 2022	1. NVA
1/211000-010000	Gebäude und Bauten	3413	2	40	0,00	0,00	0,00	0,00	0,00	0,00
1/211000-772000	Kapitaltransfers an Gemeinden, Gemeindeverbände (Beteiligung Turnmatten)	3431		43	0,00	0,00	0,00	3.000,00	3.000,00	0,00
1/211000-772001	Kapitaltransfers an Gemeindeverbände (Anteil Heizung Steuerung)	3431		43	0,00	0,00	0,00	4.100,00	4.100,00	0,00
SU 34	Summe Auszahlungen investive Gebarung							7.100,00	7.100,00	0,00
SA2	Saldo (2) Geldfluss aus der Investiven Gebarung (33 – 34)							-7.100,00	-7.100,00	0,00
SA3	Saldo (3) Nettofinanzierungssaldo (Saldo 1 + Saldo 2)							-142.300,00	-145.000,00	2.700,00
Finanzierungstätigkeit										
2/211000+085000	Pro Invest Plus - aufzerrendes WP	3550		50	0,00	0,00	0,00	3.600,00	3.600,00	0,00
SU 35	Summe Einzahlungen aus der Finanzierungstätigkeit							3.600,00	3.600,00	0,00
SU 36	Summe Auszahlungen aus der Finanzierungstätigkeit							0,00	0,00	0,00
SA4	Saldo (4) Geldfluss aus der Finanzierungstätigkeit (35 – 36)							3.600,00	3.600,00	0,00
SA5	Saldo (5) Geldfluss aus der voranschlagswirksamen Gebarung (Saldo 3 + Saldo 4)							-138.700,00	-141.400,00	2.700,00
212	Hauptschulen									
212000	Neue Mittelschulen									
Operative Gebarung										
2/212000+828000	Rückersätze von Aufwendungen	2116	3116	18	0,00	0,00	0,00	0,00	0,00	0,00
SU 21 / 31	Summe Erträge / Einzahlungen operative Gebarung				0,00	0,00	0,00	0,00	0,00	0,00
1/212000-720000	Personalkostenersätze an Bauhof (820)	2225	3225	24	2.100,00	2.100,00	0,00	2.100,00	2.100,00	0,00
1/212000-752000	Schulumlage Neue Mittelschule Spitz	2231	3231	26	46.200,00	46.200,00	0,00	46.200,00	46.200,00	0,00
1/212000-752100	Schulumlage Neue Mittelschule Mautern	2231	3231	26	10.300,00	10.300,00	0,00	10.300,00	10.300,00	0,00
SU 22 / 32	Summe Aufwendungen / Auszahlungen operative Gebarung				58.600,00	58.600,00	0,00	58.600,00	58.600,00	0,00
SA 0 / SA 1	(0) Nettoergebnis (21 - 22) / (1) Geldfluss operative Gebarung (31 – 32)				-58.600,00	-58.600,00	0,00	-58.600,00	-58.600,00	0,00
SU 23	Summe Haushaltsrücklagen				0,00	0,00	0,00	0,00	0,00	0,00
SA00	Nettoergebnis nach Zuw./Entn. Haushaltsrücklagen (Saldo 0 +/- SU23)				-58.600,00	-58.600,00	0,00			
Investive Gebarung										
SU 33	Summe Einzahlungen investive Gebarung							0,00	0,00	0,00
SU 34	Summe Auszahlungen investive Gebarung							0,00	0,00	0,00
SA2	Saldo (2) Geldfluss aus der Investiven Gebarung (33 – 34)							0,00	0,00	0,00
SA3	Saldo (3) Nettofinanzierungssaldo (Saldo 1 + Saldo 2)							-58.600,00	-58.600,00	0,00
Finanzierungstätigkeit										
SU 35	Summe Einzahlungen aus der Finanzierungstätigkeit							0,00	0,00	0,00
SU 36	Summe Auszahlungen aus der Finanzierungstätigkeit							0,00	0,00	0,00
SA4	Saldo (4) Geldfluss aus der Finanzierungstätigkeit (35 – 36)							0,00	0,00	0,00
SA5	Saldo (5) Geldfluss aus der voranschlagswirksamen Gebarung (Saldo 3 + Saldo 4)							-58.600,00	-58.600,00	0,00

1. Nachtragsvoranschlag 2022

NVA Ergebnis- und Finanzierungsvoranschlag Detailnachweis

Marktgemeinde Spitz

		MVAG		VC QU	Ergebnisvoranschlag			Finanzierungsvoranschlag			
		EH	FH		VA 2022 inkl. NVA	VA 2022	1. NVA	VA 2022 inkl. NVA	VA 2022	1. NVA	
213	Sonderschulen										
213000	Sonderschulen										
Operative Gebarung											
2/213000+828000	Rückersätze von Aufwendungen	2116	3116	18	0,00	0,00	0,00	0,00	0,00	0,00	0,00
SU 21 / 31	Summe Erträge / Einzahlungen operative Gebarung				0,00	0,00	0,00	0,00	0,00	0,00	0,00
1/213000-752000	Sonderschulbeiträge	2231	3231	26	13.500,00	13.500,00	0,00	13.500,00	13.500,00	0,00	0,00
SU 22 / 32	Summe Aufwendungen / Auszahlungen operative Gebarung				13.500,00	13.500,00	0,00	13.500,00	13.500,00	0,00	0,00
SA 0 / SA 1	(0) Nettoergebnis (21 - 22) / (1) Geldfluss operative Gebarung (31 - 32)				-13.500,00	-13.500,00	0,00	-13.500,00	-13.500,00	0,00	0,00
SU 23	Summe Haushaltsrücklagen				0,00	0,00	0,00	0,00	0,00	0,00	0,00
SA00	Nettoergebnis nach Zuw./Entn. Haushaltsrücklagen (Saldo 0 +/- SU23)				-13.500,00	-13.500,00	0,00				
Investive Gebarung											
SU 33	Summe Einzahlungen investive Gebarung							0,00	0,00	0,00	0,00
SU 34	Summe Auszahlungen investive Gebarung							0,00	0,00	0,00	0,00
SA2	Saldo (2) Geldfluss aus der Investiven Gebarung (33 - 34)							0,00	0,00	0,00	0,00
SA3	Saldo (3) Nettofinanzierungssaldo (Saldo 1 + Saldo 2)							-13.500,00	-13.500,00	0,00	0,00
Finanzierungstätigkeit											
SU 35	Summe Einzahlungen aus der Finanzierungstätigkeit							0,00	0,00	0,00	0,00
SU 36	Summe Auszahlungen aus der Finanzierungstätigkeit							0,00	0,00	0,00	0,00
SA4	Saldo (4) Geldfluss aus der Finanzierungstätigkeit (35 - 36)							0,00	0,00	0,00	0,00
SA5	Saldo (5) Geldfluss aus der voranschlagswirksamen Gebarung (Saldo 3 + Saldo 4)							-13.500,00	-13.500,00	0,00	0,00
214	Polytechnische Schulen										
214000	Polytechnische Schulen										
Operative Gebarung											
SU 21 / 31	Summe Erträge / Einzahlungen operative Gebarung				0,00	0,00	0,00	0,00	0,00	0,00	0,00
1/214000-752000	Schulbeitrag (Polytechnische Schule Münichreith-Laimbach)	2231	3231	26	1.800,00	1.800,00	0,00	1.800,00	1.800,00	0,00	0,00
SU 22 / 32	Summe Aufwendungen / Auszahlungen operative Gebarung				1.800,00	1.800,00	0,00	1.800,00	1.800,00	0,00	0,00
SA 0 / SA 1	(0) Nettoergebnis (21 - 22) / (1) Geldfluss operative Gebarung (31 - 32)				-1.800,00	-1.800,00	0,00	-1.800,00	-1.800,00	0,00	0,00
SU 23	Summe Haushaltsrücklagen				0,00	0,00	0,00	0,00	0,00	0,00	0,00
SA00	Nettoergebnis nach Zuw./Entn. Haushaltsrücklagen (Saldo 0 +/- SU23)				-1.800,00	-1.800,00	0,00				
Investive Gebarung											
SU 33	Summe Einzahlungen investive Gebarung							0,00	0,00	0,00	0,00
SU 34	Summe Auszahlungen investive Gebarung							0,00	0,00	0,00	0,00
SA2	Saldo (2) Geldfluss aus der Investiven Gebarung (33 - 34)							0,00	0,00	0,00	0,00
SA3	Saldo (3) Nettofinanzierungssaldo (Saldo 1 + Saldo 2)							-1.800,00	-1.800,00	0,00	0,00
Finanzierungstätigkeit											
SU 35	Summe Einzahlungen aus der Finanzierungstätigkeit							0,00	0,00	0,00	0,00

1. Nachtragsvoranschlag 2022

NVA Ergebnis- und Finanzierungsvoranschlag Detailnachweis

Marktgemeinde Spitz

		MVAG VC QU			Ergebnisvoranschlag			Finanzierungsvoranschlag		
		EH	FH		VA 2022 inkl. NVA	VA 2022	1. NVA	VA 2022 inkl. NVA	VA 2022	1. NVA
SU 36	Summe Auszahlungen aus der Finanzierungstätigkeit							0,00	0,00	0,00
SA4	Saldo (4) Geldfluss aus der Finanzierungstätigkeit (35 – 36)							0,00	0,00	0,00
SA5	Saldo (5) Geldfluss aus der voranschlagswirksamen Gebarung (Saldo 3 + Saldo 4)							-1.800,00	-1.800,00	0,00
22	Berufsbildender Unterricht; Anstalten der Lehrer- und Erzieherbildung									
220	Berufsbildende Pflichtschulen									
220000	Berufsbildende Pflichtschulen									
Operative Gebarung										
SU 21 / 31	Summe Erträge / Einzahlungen operative Gebarung				0,00	0,00	0,00	0,00	0,00	0,00
1/220000-729000	Berufsschülerhaltungsbeitrag	2225	3225	24	0,00	0,00	0,00	0,00	0,00	0,00
1/220000-751000	Transfers an Länder (Berufsschülerhaltungsbeitrag)	2231	3231	26	17.500,00	17.500,00	0,00	17.500,00	17.500,00	0,00
SU 22 / 32	Summe Aufwendungen / Auszahlungen operative Gebarung				17.500,00	17.500,00	0,00	17.500,00	17.500,00	0,00
SA 0 / SA 1	(0) Nettoergebnis (21 - 22) / (1) Geldfluss operative Gebarung (31 – 32)				-17.500,00	-17.500,00	0,00	-17.500,00	-17.500,00	0,00
SU 23	Summe Haushaltsrücklagen				0,00	0,00	0,00	0,00	0,00	0,00
SA00	Nettoergebnis nach Zuw./Entn. Haushaltsrücklagen (Saldo 0 +/- SU23)				-17.500,00	-17.500,00	0,00			
Investive Gebarung										
SU 33	Summe Einzahlungen investive Gebarung							0,00	0,00	0,00
SU 34	Summe Auszahlungen investive Gebarung							0,00	0,00	0,00
SA2	Saldo (2) Geldfluss aus der Investiven Gebarung (33 – 34)							0,00	0,00	0,00
SA3	Saldo (3) Nettofinanzierungssaldo (Saldo 1 + Saldo 2)							-17.500,00	-17.500,00	0,00
Finanzierungstätigkeit										
SU 35	Summe Einzahlungen aus der Finanzierungstätigkeit							0,00	0,00	0,00
SU 36	Summe Auszahlungen aus der Finanzierungstätigkeit							0,00	0,00	0,00
SA4	Saldo (4) Geldfluss aus der Finanzierungstätigkeit (35 – 36)							0,00	0,00	0,00
SA5	Saldo (5) Geldfluss aus der voranschlagswirksamen Gebarung (Saldo 3 + Saldo 4)							-17.500,00	-17.500,00	0,00
24	Vorschulische Erziehung									
240	Kindergärten									
240000	Kindergärten									
Operative Gebarung										
2/240000+810000	Elternbeiträge	2114	3114	13	5.000,00	5.000,00	0,00	5.000,00	5.000,00	0,00
2/240000+810100	Nachmittagsbetreuung	2114	3114	13	7.000,00	7.000,00	0,00	7.000,00	7.000,00	0,00
2/240000+810200	Ersatz für Mittagessen	2114	3114	13	3.100,00	3.100,00	0,00	3.100,00	3.100,00	0,00
2/240000+811000	Miet- und Pachtertrag	2115	3115	14	100,00	100,00	0,00	100,00	100,00	0,00

1. Nachtragsvoranschlag 2022

Marktgemeinde Spitz

NVA Ergebnis- und Finanzierungsvoranschlag Detailnachweis

		MVAG		VC QU	Ergebnisvoranschlag		Finanzierungsvoranschlag				
		EH	FH		VA 2022 inkl. NVA	VA 2022	1. NVA	VA 2022 inkl. NVA	VA 2022	1. NVA	
2/240000+813000	Erträge aus der Auflösung von Investitionszuschüssen (Kapitaltransfers)			2127		200,00	200,00	0,00	0,00	0,00	0,00
2/240000+828000	Erstatz für Transportkosten der Kinder	2116	3116	18		4.000,00	4.000,00	0,00	4.000,00	4.000,00	0,00
2/240000+829000	Sonstige Erträge (Abfertigung/Jubiläum)	2116	3116	18		3.500,00	3.500,00	0,00	0,00	0,00	0,00
2/240000+829100	Sonstige Erträge (Vergütung COVID-19)	2116	3116	18		0,00	0,00	0,00	0,00	0,00	0,00
2/240000+861000	Transfers von Ländern, Landesfonds und Landeskammern	2121	3121	15		0,00	0,00	0,00	0,00	0,00	0,00
2/240000+863000	Transfers von sonstigen Trägern öffentlichen Rechts (AMS Beiträge)	2121	3121	15		8.400,00	8.400,00	0,00	8.400,00	8.400,00	0,00
SU 21 / 31	Summe Erträge / Einzahlungen operative Gebarung					31.300,00	31.300,00	0,00	27.600,00	27.600,00	0,00
1/240000-400000	Geringwertige Wirtschaftsgüter (Bildungs- und Beschäftigungsmaterial)	2221	3221	23		3.000,00	3.000,00	0,00	3.000,00	3.000,00	0,00
1/240000-430000	Lebensmittel (Mittagessen Kinder)	2221	3221	23		3.100,00	3.100,00	0,00	3.100,00	3.100,00	0,00
1/240000-430100	Lebensmittel und Getränke	2221	3221	23		500,00	500,00	0,00	500,00	500,00	0,00
1/240000-451000	Beheizung	2221	3221	23		0,00	0,00	0,00	0,00	0,00	0,00
1/240000-454000	Reinigungsmittel	2221	3221	23		500,00	500,00	0,00	500,00	500,00	0,00
1/240000-455000	Chemische und sonst. artverwandte Mittel (z.B. Füllung Feuerlöscher)	2221	3221	23		100,00	100,00	0,00	100,00	100,00	0,00
1/240000-456000	Schreib-, Zeichen- und Bastelmaterial	2221	3221	23		1.500,00	1.500,00	0,00	1.500,00	1.500,00	0,00
1/240000-457000	Druckwerke	2221	3221	23		100,00	100,00	0,00	100,00	100,00	0,00
1/240000-459000	Sonstige Verbrauchsgüter (z.B. Deko, Batterien, Blumen, Leuchtmittel)	2221	3221	23		200,00	200,00	0,00	200,00	200,00	0,00
1/240000-511000	Geldbezüge für Vertragsbedienstete	2211	3211	20		63.900,00	63.900,00	0,00	63.900,00	63.900,00	0,00
1/240000-523000	Arbeiter nicht ganzjährig beschäftigt (Aushilfen)	2211	3211	20		0,00	0,00	0,00	0,00	0,00	0,00
1/240000-565000	Mehrleistungsvergütungen	2211	3211	20		0,00	0,00	0,00	0,00	0,00	0,00
1/240000-580000	DGB für Familienbeihilfen (Finanzamt)	2212	3212	20		2.900,00	2.900,00	0,00	2.900,00	2.900,00	0,00
1/240000-582100	sonstige DGB zur sozialen Sicherheit (Sozialversicherung)	2212	3212	20		18.400,00	18.400,00	0,00	18.400,00	18.400,00	0,00
1/240000-600000	Energiebezüge (Beleuchtung)	2222	3222	24		3.000,00	3.000,00	0,00	3.000,00	3.000,00	0,00
1/240000-600100	Energiebezüge (Heizung)	2222	3222	24		1.600,00	1.600,00	0,00	1.600,00	1.600,00	0,00
1/240000-613000	Instandhaltung von sonstigen Grundstückseinrichtungen (z.B. Zaun, Spielplatz)	2224	3224	24		1.000,00	1.000,00	0,00	1.000,00	1.000,00	0,00
1/240000-614000	Instandhaltung von Gebäuden und Bauten	2224	3224	24		26.500,00	26.500,00	0,00	26.500,00	26.500,00	0,00
1/240000-618000	Instandhaltung von sonstigen Anlagen (Einrichtung)	2224	3224	24		500,00	500,00	0,00	500,00	500,00	0,00
1/240000-620000	Transportkosten für Kinder	2222	3222	24		0,00	0,00	0,00	0,00	0,00	0,00
1/240000-621000	Sonstige Transporte (Buskosten)	2222	3222	24		13.000,00	13.000,00	0,00	13.000,00	13.000,00	0,00
1/240000-631000	Telekommunikationsdienste	2222	3222	24		600,00	600,00	0,00	600,00	600,00	0,00
1/240000-670000	Versicherungen	2222	3222	24		1.600,00	1.600,00	0,00	1.600,00	1.600,00	0,00

1. Nachtragsvoranschlag 2022

NVA Ergebnis- und Finanzierungsvoranschlag Detailnachweis

Marktgemeinde Spitz

		MVAG		VC QU	Ergebnisvoranschlag			Finanzierungsvoranschlag		
		EH	FH		VA 2022 inkl. NVA	VA 2022	1. NVA	VA 2022 inkl. NVA	VA 2022	1. NVA
1/240000-670100	Versicherungen (Jubiläum, Abfertigung)	2222	3222	24	3.900,00	3.900,00	0,00	3.900,00	3.900,00	0,00
1/240000-680000	Planmäßige Abschreibung	2226			15.200,00	15.200,00	0,00	0,00	0,00	0,00
1/240000-710000	Öffentliche Abgaben - Ausgaben	2225	3225	24	400,00	400,00	0,00	400,00	400,00	0,00
1/240000-711000	Gebühren für die Benützung von Gemeindevorrichtungen und -anlagen	2225	3225	24	1.600,00	1.600,00	0,00	1.600,00	1.600,00	0,00
1/240000-720000	Personalkostensätze an Bauhof	2225	3225	24	8.200,00	8.200,00	0,00	8.200,00	8.200,00	0,00
1/240000-720100	Personalkostensätze an Verwaltung	2225	3225	24	2.400,00	2.400,00	0,00	2.400,00	2.400,00	0,00
1/240000-728000	Entgelte für sonstige Leistungen (GIS-Gebühren, externe Reinigung)	2225	3225	24	600,00	600,00	0,00	600,00	600,00	0,00
SU 22 / 32	Summe Aufwendungen / Auszahlungen operative Gebarung				174.300,00	174.300,00	0,00	159.100,00	159.100,00	0,00
SA 0 / SA 1	(0) Nettoergebnis (21 - 22) / (1) Geldfluss operative Gebarung (31 - 32)				-143.000,00	-143.000,00	0,00	-131.500,00	-131.500,00	0,00
SU 23	Summe Haushaltsrücklagen				0,00	0,00	0,00	0,00	0,00	0,00
SA00	Nettoergebnis nach Zuw./Entn. Haushaltsrücklagen (Saldo 0 +/- SU23)				-143.000,00	-143.000,00	0,00			
Investive Gebarung										
SU 33	Summe Einzahlungen investive Gebarung							0,00	0,00	0,00
1/240000-006000	Sonstige Grundstückseinrichtungen (Sonnenschutzdach Sandkiste)		3412	1 40	0,00	0,00	0,00	0,00	0,00	0,00
SU 34	Summe Auszahlungen investive Gebarung							0,00	0,00	0,00
SA2	Saldo (2) Geldfluss aus der Investiven Gebarung (33 - 34)							0,00	0,00	0,00
SA3	Saldo (3) Nettofinanzierungssaldo (Saldo 1 + Saldo 2)							-131.500,00	-131.500,00	0,00
Finanzierungstätigkeit										
SU 35	Summe Einzahlungen aus der Finanzierungstätigkeit							0,00	0,00	0,00
1/240000-344100	Tilgung Fonds		3611	64	0,00	0,00	0,00	0,00	0,00	0,00
SU 36	Summe Auszahlungen aus der Finanzierungstätigkeit							0,00	0,00	0,00
SA4	Saldo (4) Geldfluss aus der Finanzierungstätigkeit (35 - 36)							0,00	0,00	0,00
SA5	Saldo (5) Geldfluss aus der voranschlagswirksamen Gebarung (Saldo 3 + Saldo 4)							-131.500,00	-131.500,00	0,00
26	Sport und außerschulische Leibeserziehung									
262	Sportplätze									
262000	Sportplätze									
Operative Gebarung										
2/262000+813000	Erträge aus der Auflösung von Investitionszuschüssen (Kapitaltransfers)	2127			300,00	300,00	0,00	0,00	0,00	0,00
2/262000+816000	Kostenbeiträge für sonstige Leistungen (Benützung alter Turnsaal)	2114	3114	13	1.000,00	1.000,00	0,00	1.000,00	1.000,00	0,00
SU 21 / 31	Summe Erträge / Einzahlungen operative Gebarung				1.300,00	1.300,00	0,00	1.000,00	1.000,00	0,00
1/262000-400000	Geringwertige Wirtschaftsgüter (GWG)	2221	3221	23	500,00	500,00	0,00	500,00	500,00	0,00
1/262000-613000	Instandhaltung von sonstigen Grundstückseinrichtungen	2224	3224	24	1.500,00	1.500,00	0,00	1.500,00	1.500,00	0,00

1. Nachtragsvoranschlag 2022

NVA Ergebnis- und Finanzierungsvoranschlag Detailnachweis

Marktgemeinde Spitz

		MVAG		VC QU	Ergebnisvoranschlag		Finanzierungsvoranschlag			
		EH	FH		VA 2022 inkl. NVA	VA 2022	1. NVA	VA 2022 inkl. NVA	VA 2022	1. NVA
1/262000-680000	Planmäßige Abschreibung	2226			900,00	900,00	0,00	0,00	0,00	0,00
1/262000-700000	Mietzinse (Turnsaal, Bestandszins viadonau)	2223	3223	24	7.500,00	7.500,00	0,00	7.500,00	7.500,00	0,00
1/262000-710000	Öffentliche Abgaben, ohne Gebühren gemäß FAG	2225	3225	24	100,00	100,00	0,00	100,00	100,00	0,00
1/262000-720000	Personalkostenersätze an Bauhof	2225	3225	24	200,00	200,00	0,00	200,00	200,00	0,00
1/262000-728000	Entgelte für sonstige Leistungen	2225	3225	24	200,00	200,00	0,00	200,00	200,00	0,00
SU 22 / 32	Summe Aufwendungen / Auszahlungen operative Gebarung				10.900,00	10.900,00	0,00	10.000,00	10.000,00	0,00
SA 0 / SA 1	(0) Nettoergebnis (21 - 22) / (1) Geldfluss operative Gebarung (31 - 32)				-9.600,00	-9.600,00	0,00	-9.000,00	-9.000,00	0,00
SU 23	Summe Haushaltsrücklagen				0,00	0,00	0,00	0,00	0,00	0,00
SA00	Nettoergebnis nach Zuw./Entn. Haushaltsrücklagen (Saldo 0 +/- SU23)				-9.600,00	-9.600,00	0,00			
Investive Gebarung										
SU 33	Summe Einzahlungen investive Gebarung							0,00	0,00	0,00
SU 34	Summe Auszahlungen investive Gebarung							0,00	0,00	0,00
SA2	Saldo (2) Geldfluss aus der Investiven Gebarung (33 - 34)							0,00	0,00	0,00
SA3	Saldo (3) Nettofinanzierungssaldo (Saldo 1 + Saldo 2)							-9.000,00	-9.000,00	0,00
Finanzierungstätigkeit										
SU 35	Summe Einzahlungen aus der Finanzierungstätigkeit							0,00	0,00	0,00
SU 36	Summe Auszahlungen aus der Finanzierungstätigkeit							0,00	0,00	0,00
SA4	Saldo (4) Geldfluss aus der Finanzierungstätigkeit (35 - 36)							0,00	0,00	0,00
SA5	Saldo (5) Geldfluss aus der voranschlagswirksamen Gebarung (Saldo 3 + Saldo 4)							-9.000,00	-9.000,00	0,00
28	Forschung und Wissenschaft									
282	Studienbeihilfen									
282000	Studienbeihilfen									
Operative Gebarung										
SU 21 / 31	Summe Erträge / Einzahlungen operative Gebarung				0,00	0,00	0,00	0,00	0,00	0,00
1/282000-768000	Sonstige laufende Transferzahlungen (NÖ Semesterticket)	2234	3234	27	1.500,00	1.500,00	0,00	1.500,00	1.500,00	0,00
SU 22 / 32	Summe Aufwendungen / Auszahlungen operative Gebarung				1.500,00	1.500,00	0,00	1.500,00	1.500,00	0,00
SA 0 / SA 1	(0) Nettoergebnis (21 - 22) / (1) Geldfluss operative Gebarung (31 - 32)				-1.500,00	-1.500,00	0,00	-1.500,00	-1.500,00	0,00
SU 23	Summe Haushaltsrücklagen				0,00	0,00	0,00	0,00	0,00	0,00
SA00	Nettoergebnis nach Zuw./Entn. Haushaltsrücklagen (Saldo 0 +/- SU23)				-1.500,00	-1.500,00	0,00			
Investive Gebarung										
SU 33	Summe Einzahlungen investive Gebarung							0,00	0,00	0,00
SU 34	Summe Auszahlungen investive Gebarung							0,00	0,00	0,00
SA2	Saldo (2) Geldfluss aus der Investiven Gebarung (33 - 34)							0,00	0,00	0,00
SA3	Saldo (3) Nettofinanzierungssaldo (Saldo 1 + Saldo 2)							-1.500,00	-1.500,00	0,00

	MVAG		VC QU	Ergebnisvoranschlag			Finanzierungsvoranschlag		
	EH	FH		VA 2022 inkl. NVA	VA 2022	1. NVA	VA 2022 inkl. NVA	VA 2022	1. NVA
Finanzierungstätigkeit									
SU 35							0,00	0,00	0,00
SU 36							0,00	0,00	0,00
SA4							0,00	0,00	0,00
SA5							-1.500,00	-1.500,00	0,00

1. Nachtragsvoranschlag 2022

Marktgemeinde Spitz

NVA Ergebnis- und Finanzierungsvoranschlag Detailnachweis

	MVAG EH FH	VC QU	Ergebnisvoranschlag		Finanzierungsvoranschlag				
			VA 2022 inkl. NVA	VA 2022	1. NVA	VA 2022 inkl. NVA	VA 2022	1. NVA	
3 Kunst, Kultur und Kultus									
32	Musik und darstellende Kunst								
320	Ausbildung in Musik und darstellender Kunst								
320000	Ausbildung in Musik und darstellender Kunst								
Operative Gebarung									
SU 21 / 31	Summe Erträge / Einzahlungen operative Gebarung		0,00	0,00	0,00	0,00	0,00	0,00	0,00
1/320000-752000	Transfers an Gemeindeverbände (Beitrag Musikschulverband Wachau)	2231 3231 26	56.200,00	56.200,00	0,00	56.200,00	56.200,00	0,00	0,00
SU 22 / 32	Summe Aufwendungen / Auszahlungen operative Gebarung		56.200,00	56.200,00	0,00	56.200,00	56.200,00	0,00	0,00
SA 0 / SA 1	(0) Nettoergebnis (21 - 22) / (1) Geldfluss operative Gebarung (31 - 32)		-56.200,00	-56.200,00	0,00	-56.200,00	-56.200,00	0,00	0,00
SU 23	Summe Haushaltsrücklagen		0,00	0,00	0,00	0,00	0,00	0,00	0,00
SA00	Nettoergebnis nach Zuw./Entn. Haushaltsrücklagen (Saldo 0 +/- SU23)		-56.200,00	-56.200,00	0,00				
Investive Gebarung									
SU 33	Summe Einzahlungen investive Gebarung					0,00	0,00	0,00	0,00
SU 34	Summe Auszahlungen investive Gebarung					0,00	0,00	0,00	0,00
SA2	Saldo (2) Geldfluss aus der Investiven Gebarung (33 - 34)					0,00	0,00	0,00	0,00
SA3	Saldo (3) Nettofinanzierungssaldo (Saldo 1 + Saldo 2)					-56.200,00	-56.200,00	0,00	0,00
Finanzierungstätigkeit									
SU 35	Summe Einzahlungen aus der Finanzierungstätigkeit					0,00	0,00	0,00	0,00
SU 36	Summe Auszahlungen aus der Finanzierungstätigkeit					0,00	0,00	0,00	0,00
SA4	Saldo (4) Geldfluss aus der Finanzierungstätigkeit (35 - 36)					0,00	0,00	0,00	0,00
SA5	Saldo (5) Geldfluss aus der voranschlagswirksamen Gebarung (Saldo 3 + Saldo 4)					-56.200,00	-56.200,00	0,00	0,00
323	Einrichtungen der darstellenden Kunst								
323000	Einrichtungen der darstellenden Kunst								
Operative Gebarung									
2/323000+866000	Transfers von Finanzunternehmen (Sponsoring Klingende Rieden)	2123 3123 16	500,00	500,00	0,00	500,00	500,00	0,00	0,00
SU 21 / 31	Summe Erträge / Einzahlungen operative Gebarung		500,00	500,00	0,00	500,00	500,00	0,00	0,00
1/323000-670000	Versicherungen (Skulptur Erlahof "Stein a.d. Donau")	2222 3222 24	700,00	700,00	0,00	700,00	700,00	0,00	0,00
1/323000-755000	Transfers an Unternehmen (Subvention an NÖ Festival GmbH)	2233 3233 27	2.900,00	2.900,00	0,00	2.900,00	2.900,00	0,00	0,00
1/323000-757000	Transfers an private Organisationen (Barocknick, Klingende Rieden, etc.)	2234 3234 27	800,00	800,00	0,00	800,00	800,00	0,00	0,00
SU 22 / 32	Summe Aufwendungen / Auszahlungen operative Gebarung		4.400,00	4.400,00	0,00	4.400,00	4.400,00	0,00	0,00
SA 0 / SA 1	(0) Nettoergebnis (21 - 22) / (1) Geldfluss operative Gebarung (31 - 32)		-3.900,00	-3.900,00	0,00	-3.900,00	-3.900,00	0,00	0,00
SU 23	Summe Haushaltsrücklagen		0,00	0,00	0,00	0,00	0,00	0,00	0,00

1. Nachtragsvoranschlag 2022

NVA Ergebnis- und Finanzierungsvoranschlag Detailnachweis

Marktgemeinde Spitz

		MVAG		VC QU	Ergebnisvoranschlag			Finanzierungsvoranschlag		
		EH	FH		VA 2022 inkl. NVA	VA 2022	1. NVA	VA 2022 inkl. NVA	VA 2022	1. NVA
SA00	Nettoergebnis nach Zuw./Entn. Haushaltsrücklagen (Saldo 0 +/- SU23)				-3.900,00	-3.900,00	0,00			
Investive Gebarung										
SU 33	Summe Einzahlungen investive Gebarung							0,00	0,00	0,00
SU 34	Summe Auszahlungen investive Gebarung							0,00	0,00	0,00
SA2	Saldo (2) Geldfluss aus der Investiven Gebarung (33 – 34)							0,00	0,00	0,00
SA3	Saldo (3) Nettofinanzierungssaldo (Saldo 1 + Saldo 2)							-3.900,00	-3.900,00	0,00
Finanzierungstätigkeit										
SU 35	Summe Einzahlungen aus der Finanzierungstätigkeit							0,00	0,00	0,00
SU 36	Summe Auszahlungen aus der Finanzierungstätigkeit							0,00	0,00	0,00
SA4	Saldo (4) Geldfluss aus der Finanzierungstätigkeit (35 – 36)							0,00	0,00	0,00
SA5	Saldo (5) Geldfluss aus der voranschlagswirksamen Gebarung (Saldo 3 + Saldo 4)							-3.900,00	-3.900,00	0,00
34 Museen und sonstige Sammlungen										
340 Museen										
340000 Museen										
Operative Gebarung										
2/340000+810000	Eintrittsgelder	2114	3114	13	40.000,00	40.000,00	0,00	40.000,00	40.000,00	0,00
2/340000+829000	Sonstige Erträge (Abfertigung/Jubiläum)	2116	3116	18	0,00	0,00	0,00	0,00	0,00	0,00
2/340000+871000	Kapitaltransfers aus Gemeinde-Bedarfszuweisungsmittel	2121	3121	1 33	40.000,00	40.000,00	0,00	40.000,00	40.000,00	0,00
SU 21 / 31	Summe Erträge / Einzahlungen operative Gebarung				80.000,00	80.000,00	0,00	80.000,00	80.000,00	0,00
1/340000-511000	Vertragsbedienstete in handwerklicher Verwendung	2211	3211	20	0,00	0,00	0,00	0,00	0,00	0,00
1/340000-580000	Dienstgeberbeiträge zum Ausgleichsfonds für Familienbeihilfen	2212	3212	20	0,00	0,00	0,00	0,00	0,00	0,00
1/340000-582100	Sonstige Dienstgeberbeiträge zur sozialen Sicherheit	2212	3212	20	0,00	0,00	0,00	0,00	0,00	0,00
1/340000-670100	Versicherungen (Jubiläum, Abfertigung)	2222	3222	24	0,00	0,00	0,00	0,00	0,00	0,00
1/340000-700000	Miet- und Pachtaufwand (BK lt. Geschäftsbesorgungsvertrag, Archiv u. Lager Auf der Wehr 19)	2223	3223	24	7.400,00	7.400,00	0,00	7.400,00	7.400,00	0,00
1/340000-720000	Personalkostenersätze an Bauhof	2225	3225	24	800,00	800,00	0,00	800,00	800,00	0,00
1/340000-720100	Personalkostenersätze an Verwaltung	2225	3225	24	100,00	100,00	0,00	100,00	100,00	0,00
1/340000-728000	Entgelt für Geschäftsbesorgung, Schifffahrtsmuseum	2225	3225	24	40.000,00	40.000,00	0,00	40.000,00	40.000,00	0,00
SU 22 / 32	Summe Aufwendungen / Auszahlungen operative Gebarung				48.300,00	48.300,00	0,00	48.300,00	48.300,00	0,00
SA 0 / SA 1	(0) Nettoergebnis (21 - 22) / (1) Geldfluss operative Gebarung (31 – 32)				31.700,00	31.700,00	0,00	31.700,00	31.700,00	0,00
SU 23	Summe Haushaltsrücklagen				0,00	0,00	0,00	0,00	0,00	0,00
SA00	Nettoergebnis nach Zuw./Entn. Haushaltsrücklagen (Saldo 0 +/- SU23)				31.700,00	31.700,00	0,00			

1. Nachtragsvoranschlag 2022

NVA Ergebnis- und Finanzierungsvoranschlag Detailnachweis

Marktgemeinde Spitz

		MVAG		VC QU	Ergebnisvoranschlag			Finanzierungsvoranschlag		
		EH	FH		VA 2022 inkl. NVA	VA 2022	1. NVA	VA 2022 inkl. NVA	VA 2022	1. NVA
Investive Gebarung										
SU 33	Summe Einzahlungen investive Gebarung							0,00	0,00	0,00
SU 34	Summe Auszahlungen investive Gebarung							0,00	0,00	0,00
SA2	Saldo (2) Geldfluss aus der Investiven Gebarung (33 – 34)							0,00	0,00	0,00
SA3	Saldo (3) Nettofinanzierungssaldo (Saldo 1 + Saldo 2)							31.700,00	31.700,00	0,00
Finanzierungstätigkeit										
SU 35	Summe Einzahlungen aus der Finanzierungstätigkeit							0,00	0,00	0,00
SU 36	Summe Auszahlungen aus der Finanzierungstätigkeit							0,00	0,00	0,00
SA4	Saldo (4) Geldfluss aus der Finanzierungstätigkeit (35 – 36)							0,00	0,00	0,00
SA5	Saldo (5) Geldfluss aus der voranschlagswirksamen Gebarung (Saldo 3 + Saldo 4)							31.700,00	31.700,00	0,00
35 Sonstige Kunstpflege										
350 Einrichtungen zur Kunstpflege										
350000 Einrichtungen zur Kunstpflege										
Operative Gebarung										
6/350000+861000	Transfers von Ländern, Landesfonds und Landeskammern (Förderung San. Spitz von Spitz)	2121	3121	15	0,00	0,00	0,00	0,00	0,00	0,00
SU 21 / 31	Summe Erträge / Einzahlungen operative Gebarung				0,00	0,00	0,00	0,00	0,00	0,00
SU 22 / 32	Summe Aufwendungen / Auszahlungen operative Gebarung				0,00	0,00	0,00	0,00	0,00	0,00
SA 0 / SA 1	(0) Nettoergebnis (21 - 22) / (1) Geldfluss operative Gebarung (31 – 32)				0,00	0,00	0,00	0,00	0,00	0,00
SU 23	Summe Haushaltsrücklagen				0,00	0,00	0,00	0,00	0,00	0,00
SA00	Nettoergebnis nach Zuw./Entn. Haushaltsrücklagen (Saldo 0 +/- SU23)				0,00	0,00	0,00	0,00	0,00	0,00
Investive Gebarung										
2/350000+301000	Kapitaltransfers von Ländern (Förderung Sanierung Spitz v. Spitz)		3331	33	0,00	0,00	0,00	0,00	0,00	0,00
SU 33	Summe Einzahlungen investive Gebarung							0,00	0,00	0,00
1/350000-015000	Kulturgüter unbeweglich (Sanierung Spitz v. Spitz)		3416	2 40	0,00	0,00	0,00	0,00	0,00	0,00
SU 34	Summe Auszahlungen investive Gebarung							0,00	0,00	0,00
SA2	Saldo (2) Geldfluss aus der Investiven Gebarung (33 – 34)							0,00	0,00	0,00
SA3	Saldo (3) Nettofinanzierungssaldo (Saldo 1 + Saldo 2)							0,00	0,00	0,00
Finanzierungstätigkeit										
SU 35	Summe Einzahlungen aus der Finanzierungstätigkeit							0,00	0,00	0,00
SU 36	Summe Auszahlungen aus der Finanzierungstätigkeit							0,00	0,00	0,00
SA4	Saldo (4) Geldfluss aus der Finanzierungstätigkeit (35 – 36)							0,00	0,00	0,00
SA5	Saldo (5) Geldfluss aus der voranschlagswirksamen Gebarung (Saldo 3 + Saldo 4)							0,00	0,00	0,00

1. Nachtragsvoranschlag 2022

NVA Ergebnis- und Finanzierungsvoranschlag Detailnachweis

Marktgemeinde Spitz

		MVAG		VC QU	Ergebnisvoranschlag		Finanzierungsvoranschlag			
		EH	FH		VA 2022 inkl. NVA	VA 2022	1. NVA	VA 2022 inkl. NVA	VA 2022	1. NVA
36	Heimatspflege									
361	Nichtwissenschaftliche Archive									
361000	Nichtwissenschaftliche Archive									
Operative Gebarung										
2/361000+808000	BUCH Schöner Geschichte von Spitz	2116	3116	16	0,00	0,00	0,00	0,00	0,00	0,00
2/361000+808100	Verkauf von sonstigen Büchern	2116	3116	16	0,00	0,00	0,00	0,00	0,00	0,00
SU 21 / 31	Summe Erträge / Einzahlungen operative Gebarung				0,00	0,00	0,00	0,00	0,00	0,00
1/361000-400000	Geringwertige Wirtschaftsgüter (Archivboxen, Digitalisierung Archiv)	2221	3221	23	1.000,00	1.000,00	0,00	1.000,00	1.000,00	0,00
SU 22 / 32	Summe Aufwendungen / Auszahlungen operative Gebarung				1.000,00	1.000,00	0,00	1.000,00	1.000,00	0,00
SA 0 / SA 1	(0) Nettoergebnis (21 - 22) / (1) Geldfluss operative Gebarung (31 - 32)				-1.000,00	-1.000,00	0,00	-1.000,00	-1.000,00	0,00
SU 23	Summe Haushaltsrücklagen				0,00	0,00	0,00	0,00	0,00	0,00
SA00	Nettoergebnis nach Zuw./Entn. Haushaltsrücklagen (Saldo 0 +/- SU23)				-1.000,00	-1.000,00	0,00			
Investive Gebarung										
SU 33	Summe Einzahlungen investive Gebarung							0,00	0,00	0,00
SU 34	Summe Auszahlungen investive Gebarung							0,00	0,00	0,00
SA2	Saldo (2) Geldfluss aus der Investiven Gebarung (33 - 34)							0,00	0,00	0,00
SA3	Saldo (3) Nettofinanzierungssaldo (Saldo 1 + Saldo 2)							-1.000,00	-1.000,00	0,00
Finanzierungstätigkeit										
SU 35	Summe Einzahlungen aus der Finanzierungstätigkeit							0,00	0,00	0,00
SU 36	Summe Auszahlungen aus der Finanzierungstätigkeit							0,00	0,00	0,00
SA4	Saldo (4) Geldfluss aus der Finanzierungstätigkeit (35 - 36)							0,00	0,00	0,00
SA5	Saldo (5) Geldfluss aus der voranschlagswirksamen Gebarung (Saldo 3 + Saldo 4)							-1.000,00	-1.000,00	0,00
362	Denkmalpflege									
362000	Denkmalpflege									
Operative Gebarung										
2/362000+813000	Erträge aus der Auflösung von Investitionszuschüssen (Kapitaltransfers)	2127			300,00	300,00	0,00	0,00	0,00	0,00
2/362000+829910	Zuführung aus der operativen Gebarung	2116	3116	1 18	5.000,00	5.000,00	0,00	5.000,00	5.000,00	0,00
SU 21 / 31	Summe Erträge / Einzahlungen operative Gebarung				5.300,00	5.300,00	0,00	5.000,00	5.000,00	0,00
1/362000-452000	Treibstoffe	2221	3221	23	0,00	0,00	0,00	0,00	0,00	0,00
1/362000-459000	Sonstige Verbrauchsgüter (Blumen)	2221	3221	23	200,00	200,00	0,00	200,00	200,00	0,00
1/362000-614000	Instandhaltung von Gebäuden und Bauten	2224	3224	24	0,00	0,00	0,00	0,00	0,00	0,00
1/362000-619000	Instandhaltung von Sonderanlagen (z.B. Schöpfbrunnen, Brückenwaage)	2224	3224	24	0,00	0,00	0,00	0,00	0,00	0,00
1/362000-680000	Planmäßige Abschreibung	2226			500,00	500,00	0,00	0,00	0,00	0,00

1. Nachtragsvoranschlag 2022

NVA Ergebnis- und Finanzierungsvoranschlag Detailnachweis

Marktgemeinde Spitz

		MVAG		VC QU	Ergebnisvoranschlag				Finanzierungsvoranschlag			
		EH	FH		VA 2022 inkl. NVA	VA 2022	1. NVA	VA 2022 inkl. NVA	VA 2022	1. NVA		
1/362000-720000	Personalkostensätze an Bauhof	2225	3225	24	800,00	800,00	0,00	800,00	800,00	0,00		
1/362000-729910	Zuführung an die investive Gebarung	2225	3225	24	5.000,00	5.000,00	0,00	5.000,00	5.000,00	0,00		
SU 22 / 32	Summe Aufwendungen / Auszahlungen operative Gebarung				6.500,00	6.500,00	0,00	6.000,00	6.000,00	0,00		
SA 0 / SA 1	(0) Nettoergebnis (21 - 22) / (1) Geldfluss operative Gebarung (31 - 32)				-1.200,00	-1.200,00	0,00	-1.000,00	-1.000,00	0,00		
SU 23	Summe Haushaltsrücklagen				0,00	0,00	0,00	0,00	0,00	0,00		
SA00	Nettoergebnis nach Zuw./Entn. Haushaltsrücklagen (Saldo 0 +/- SU23)				-1.200,00	-1.200,00	0,00					
Investive Gebarung												
2/362000+300000	Kapitaltransfers von Bund (Förderung BDA)		3331	1 33	0,00	0,00	0,00	1.500,00	1.500,00	0,00		
2/362000+301000	Kapitaltransfers von Ländern (Förderung NÖ Dorferneuerun, Kulturabteilung Land NÖ)		3331	1 33	0,00	0,00	0,00	5.500,00	5.500,00	0,00		
2/362000+307000	Kapitaltransfers von privaten Organisationen (Förderung ÖKB)		3334	1 34	0,00	0,00	0,00	5.300,00	5.300,00	0,00		
SU 33	Summe Einzahlungen investive Gebarung							12.300,00	12.300,00	0,00		
1/362000-015000	Kulturgüter unbeweglich (Sanierung Kriegerdenkmal)		3416	1 40	0,00	0,00	0,00	17.300,00	17.300,00	0,00		
SU 34	Summe Auszahlungen investive Gebarung							17.300,00	17.300,00	0,00		
SA2	Saldo (2) Geldfluss aus der Investiven Gebarung (33 - 34)							-5.000,00	-5.000,00	0,00		
SA3	Saldo (3) Nettofinanzierungssaldo (Saldo 1 + Saldo 2)							-6.000,00	-6.000,00	0,00		
Finanzierungstätigkeit												
SU 35	Summe Einzahlungen aus der Finanzierungstätigkeit							0,00	0,00	0,00		
SU 36	Summe Auszahlungen aus der Finanzierungstätigkeit							0,00	0,00	0,00		
SA4	Saldo (4) Geldfluss aus der Finanzierungstätigkeit (35 - 36)							0,00	0,00	0,00		
SA5	Saldo (5) Geldfluss aus der voranschlagswirksamen Gebarung (Saldo 3 + Saldo 4)							-6.000,00	-6.000,00	0,00		
363	Altstadterhaltung und Ortsbildpflege											
363000	Altstadterhaltung und Ortsbildpflege											
Operative Gebarung												
2/363000+829000	Sonstige Erträge (Abfertigung/Jubiläum)	2116	3116	18	0,00	0,00	0,00	0,00	0,00	0,00		
SU 21 / 31	Summe Erträge / Einzahlungen operative Gebarung				0,00	0,00	0,00	0,00	0,00	0,00		
1/363000-400000	Geringwertige Wirtschaftsgüter des Anlagevermögens	2221	3221	23	200,00	200,00	0,00	200,00	200,00	0,00		
1/363000-459000	Sonstige Verbrauchsgüter (Blumen)	2221	3221	23	1.000,00	1.000,00	0,00	1.000,00	1.000,00	0,00		
1/363000-511000	Vertragsbedienstete in handwerklicher Verwendung	2211	3211	20	0,00	0,00	0,00	0,00	0,00	0,00		
1/363000-565000	Mehrleistungsvergütungen	2211	3211	20	0,00	0,00	0,00	0,00	0,00	0,00		
1/363000-580000	Dienstgeberbeiträge zum Ausgleichsfonds für Familienbeihilfen	2212	3212	20	0,00	0,00	0,00	0,00	0,00	0,00		

1. Nachtragsvoranschlag 2022

NVA Ergebnis- und Finanzierungsvoranschlag Detailnachweis

Marktgemeinde Spitz

		MVAG		VC QU	Ergebnisvoranschlag		Finanzierungsvoranschlag			
		EH	FH		VA 2022 inkl. NVA	VA 2022	1. NVA	VA 2022 inkl. NVA	VA 2022	1. NVA
1/363000-582100	Sonstige Dienstgeberbeiträge zur sozialen Sicherheit	2212	3212	20	0,00	0,00	0,00	0,00	0,00	0,00
1/363000-670100	Versicherungen (Jubiläum, Abfertigung)	2222	3222	24	0,00	0,00	0,00	0,00	0,00	0,00
1/363000-720000	Personalkostenersätze an Bauhof	2225	3225	24	23.900,00	23.900,00	0,00	23.900,00	23.900,00	0,00
1/363000-723000	Ausgaben für Saubere Gemeinde	2225	3225	24	900,00	900,00	0,00	900,00	900,00	0,00
1/363000-728000	Entgelte für sonstige Leistungen (Prozessbegleitung)	2225	3225	24	1.500,00	1.500,00	0,00	1.500,00	1.500,00	0,00
1/363000-728100	Entgelte für sonstige Leistungen (z.B. Baggerarbeiten)	2225	3225	24	0,00	0,00	0,00	0,00	0,00	0,00
1/363000-757100	DEV Schwallenbach	2234	3234	27	0,00	0,00	0,00	0,00	0,00	0,00
1/363000-768000	Sonstige Transfers an private Haushalte (Blumenschmuckaktion)	2234	3234	27	1.600,00	1.600,00	0,00	1.600,00	1.600,00	0,00
SU 22 / 32	Summe Aufwendungen / Auszahlungen operative Gebarung				29.100,00	29.100,00	0,00	29.100,00	29.100,00	0,00
SA 0 / SA 1	(0) Nettoergebnis (21 - 22) / (1) Geldfluss operative Gebarung (31 - 32)				-29.100,00	-29.100,00	0,00	-29.100,00	-29.100,00	0,00
SU 23	Summe Haushaltsrücklagen				0,00	0,00	0,00	0,00	0,00	0,00
SA00	Nettoergebnis nach Zuw./Entn. Haushaltsrücklagen (Saldo 0 +/- SU23)				-29.100,00	-29.100,00	0,00			
Investive Gebarung										
SU 33	Summe Einzahlungen investive Gebarung							0,00	0,00	0,00
SU 34	Summe Auszahlungen investive Gebarung							0,00	0,00	0,00
SA2	Saldo (2) Geldfluss aus der Investiven Gebarung (33 - 34)							0,00	0,00	0,00
SA3	Saldo (3) Nettofinanzierungssaldo (Saldo 1 + Saldo 2)							-29.100,00	-29.100,00	0,00
Finanzierungstätigkeit										
SU 35	Summe Einzahlungen aus der Finanzierungstätigkeit							0,00	0,00	0,00
SU 36	Summe Auszahlungen aus der Finanzierungstätigkeit							0,00	0,00	0,00
SA4	Saldo (4) Geldfluss aus der Finanzierungstätigkeit (35 - 36)							0,00	0,00	0,00
SA5	Saldo (5) Geldfluss aus der voranschlagswirksamen Gebarung (Saldo 3 + Saldo 4)							-29.100,00	-29.100,00	0,00
39	Kultus									
390	Kirchliche Angelegenheiten									
390000	Kirchliche Angelegenheiten									
Operative Gebarung										
2/390000+811200	Beiträge für Antennenanlagen	2115	3115	14	1.400,00	1.400,00	0,00	1.400,00	1.400,00	0,00
2/390000+813000	Erträge aus der Auflösung von Investitionszuschüssen (Kapitaltransfers)	2127			500,00	500,00	0,00	0,00	0,00	0,00
SU 21 / 31	Summe Erträge / Einzahlungen operative Gebarung				1.900,00	1.900,00	0,00	1.400,00	1.400,00	0,00
1/390000-459000	Sonstige Verbrauchsgüter (Blumen, Leuchtmittel, etc.)	2221	3221	23	200,00	200,00	0,00	200,00	200,00	0,00
1/390000-600000	Strom (Kapelle Gut am Steg und Vießling)	2222	3222	24	800,00	800,00	0,00	800,00	800,00	0,00

1. Nachtragsvoranschlag 2022

Marktgemeinde Spitz

NVA Ergebnis- und Finanzierungsvoranschlag Detailnachweis

		MVAG		VC QU	Ergebnisvoranschlag			Finanzierungsvoranschlag		
		EH	FH		VA 2022 inkl. NVA	VA 2022	1. NVA	VA 2022 inkl. NVA	VA 2022	1. NVA
1/390000-670000	Versicherung (Kapelle Gut am Steg und Vießling)	2222	3222	24	400,00	400,00	0,00	400,00	400,00	0,00
1/390000-680000	Planmäßige Abschreibung	2226			600,00	600,00	0,00	0,00	0,00	0,00
1/390000-700000	Miet- und Pachtaufwand (Anerk. Zins Kirchenanstrahlung)	2223	3223	24	0,00	0,00	0,00	0,00	0,00	0,00
1/390000-729000	Aufwendungen Kapelle Gut am Steg und Vießling	2225	3225	24	100,00	100,00	0,00	100,00	100,00	0,00
SU 22 / 32	Summe Aufwendungen / Auszahlungen operative Gebarung				2.100,00	2.100,00	0,00	1.500,00	1.500,00	0,00
SA 0 / SA 1	(0) Nettoergebnis (21 - 22) / (1) Geldfluss operative Gebarung (31 - 32)				-200,00	-200,00	0,00	-100,00	-100,00	0,00
SU 23	Summe Haushaltsrücklagen				0,00	0,00	0,00	0,00	0,00	0,00
SA00	Nettoergebnis nach Zuw./Entn. Haushaltsrücklagen (Saldo 0 +/- SU23)				-200,00	-200,00	0,00			
Investive Gebarung										
SU 33	Summe Einzahlungen investive Gebarung							0,00	0,00	0,00
SU 34	Summe Auszahlungen investive Gebarung							0,00	0,00	0,00
SA2	Saldo (2) Geldfluss aus der Investiven Gebarung (33 - 34)							0,00	0,00	0,00
SA3	Saldo (3) Nettofinanzierungssaldo (Saldo 1 + Saldo 2)							-100,00	-100,00	0,00
Finanzierungstätigkeit										
SU 35	Summe Einzahlungen aus der Finanzierungstätigkeit							0,00	0,00	0,00
SU 36	Summe Auszahlungen aus der Finanzierungstätigkeit							0,00	0,00	0,00
SA4	Saldo (4) Geldfluss aus der Finanzierungstätigkeit (35 - 36)							0,00	0,00	0,00
SA5	Saldo (5) Geldfluss aus der voranschlagswirksamen Gebarung (Saldo 3 + Saldo 4)							-100,00	-100,00	0,00

		MVAG		VC QU	Ergebnisvoranschlag		Finanzierungsvoranschlag			
		EH	FH		VA 2022 inkl. NVA	VA 2022	1. NVA	VA 2022 inkl. NVA	VA 2022	1. NVA
4 Soziale Wohlfahrt und Wohnbauförderung										
41	Allgemeine öffentliche Wohlfahrt									
419	Sonstige Einrichtungen und Maßnahmen									
419000	Sonstige Einrichtungen und Maßnahmen									
Operative Gebarung										
2/419000+861000	Transfers von Ländern, Landesfonds und Landeskammern	2121	3121	15	0,00	0,00	0,00	0,00	0,00	0,00
SU 21 / 31	Summe Erträge / Einzahlungen operative Gebarung				0,00	0,00	0,00	0,00	0,00	0,00
1/419000-751000	Sozialhilfe Wohnsitzgemeindebeitrag	2231	3231	26	7.000,00	7.000,00	0,00	7.000,00	7.000,00	0,00
1/419000-751100	Sozialhilfeumlage nach der Finanzkraft	2231	3231	26	238.000,00	238.000,00	0,00	238.000,00	238.000,00	0,00
SU 22 / 32	Summe Aufwendungen / Auszahlungen operative Gebarung				245.000,00	245.000,00	0,00	245.000,00	245.000,00	0,00
SA 0 / SA 1	(0) Nettoergebnis (21 - 22) / (1) Geldfluss operative Gebarung (31 - 32)				-245.000,00	-245.000,00	0,00	-245.000,00	-245.000,00	0,00
SU 23	Summe Haushaltsrücklagen				0,00	0,00	0,00	0,00	0,00	0,00
SA00	Nettoergebnis nach Zuw./Entn. Haushaltsrücklagen (Saldo 0 +/- SU23)				-245.000,00	-245.000,00	0,00			0,00
Investive Gebarung										
SU 33	Summe Einzahlungen investive Gebarung							0,00	0,00	0,00
SU 34	Summe Auszahlungen investive Gebarung							0,00	0,00	0,00
SA2	Saldo (2) Geldfluss aus der Investiven Gebarung (33 - 34)							0,00	0,00	0,00
SA3	Saldo (3) Nettofinanzierungssaldo (Saldo 1 + Saldo 2)							-245.000,00	-245.000,00	0,00
Finanzierungstätigkeit										
SU 35	Summe Einzahlungen aus der Finanzierungstätigkeit							0,00	0,00	0,00
SU 36	Summe Auszahlungen aus der Finanzierungstätigkeit							0,00	0,00	0,00
SA4	Saldo (4) Geldfluss aus der Finanzierungstätigkeit (35 - 36)							0,00	0,00	0,00
SA5	Saldo (5) Geldfluss aus der voranschlagswirksamen Gebarung (Saldo 3 + Saldo 4)							-245.000,00	-245.000,00	0,00
42	Freie Wohlfahrt									
429	Sonstige Einrichtungen und Maßnahmen									
429000	Sonstige Einrichtungen und Maßnahmen									
Operative Gebarung										
SU 21 / 31	Summe Erträge / Einzahlungen operative Gebarung				0,00	0,00	0,00	0,00	0,00	0,00
1/429000-621000	Transportkosten (Seniorenausflüge)	2222	3222	24	1.000,00	1.000,00	0,00	1.000,00	1.000,00	0,00
1/429000-728000	Entgelte für sonstige Leistungen (Eintritt, Verpflegung Seniorenausflüge)	2225	3225	24	1.000,00	1.000,00	0,00	1.000,00	1.000,00	0,00
1/429000-729000	Seniorenausflüge	2225	3225	24	0,00	0,00	0,00	0,00	0,00	0,00
SU 22 / 32	Summe Aufwendungen / Auszahlungen operative Gebarung				2.000,00	2.000,00	0,00	2.000,00	2.000,00	0,00
SA 0 / SA 1	(0) Nettoergebnis (21 - 22) / (1) Geldfluss operative Gebarung (31 - 32)				-2.000,00	-2.000,00	0,00	-2.000,00	-2.000,00	0,00

1. Nachtragsvoranschlag 2022

NVA Ergebnis- und Finanzierungsvoranschlag Detailnachweis

Marktgemeinde Spitz

		MVAG VC QU			Ergebnisvoranschlag			Finanzierungsvoranschlag		
		EH	FH		VA 2022 inkl. NVA	VA 2022	1. NVA	VA 2022 inkl. NVA	VA 2022	1. NVA
SU 23	Summe Haushaltsrücklagen				0,00	0,00	0,00	0,00	0,00	0,00
SA00	Nettoergebnis nach Zuw./Entn. Haushaltsrücklagen (Saldo 0 +/- SU23)				-2.000,00	-2.000,00	0,00			
Investive Gebarung										
SU 33	Summe Einzahlungen investive Gebarung							0,00	0,00	0,00
SU 34	Summe Auszahlungen investive Gebarung							0,00	0,00	0,00
SA2	Saldo (2) Geldfluss aus der Investiven Gebarung (33 – 34)							0,00	0,00	0,00
SA3	Saldo (3) Nettofinanzierungssaldo (Saldo 1 + Saldo 2)							-2.000,00	-2.000,00	0,00
Finanzierungstätigkeit										
SU 35	Summe Einzahlungen aus der Finanzierungstätigkeit							0,00	0,00	0,00
SU 36	Summe Auszahlungen aus der Finanzierungstätigkeit							0,00	0,00	0,00
SA4	Saldo (4) Geldfluss aus der Finanzierungstätigkeit (35 – 36)							0,00	0,00	0,00
SA5	Saldo (5) Geldfluss aus der voranschlagswirksamen Gebarung (Saldo 3 + Saldo 4)							-2.000,00	-2.000,00	0,00
43	Jugendwohlfahrt									
439	Sonstige Einrichtungen und Maßnahmen									
439000	Sonstige Einrichtungen und Maßnahmen									
Operative Gebarung										
2/439000+829000	Einnahmen - Spitzer Kindertage	2116	3116	18	0,00	0,00	0,00	0,00	0,00	0,00
SU 21 / 31	Summe Erträge / Einzahlungen operative Gebarung				0,00	0,00	0,00	0,00	0,00	0,00
1/439000-729100	Spitzer Kindertage	2225	3225	24	0,00	0,00	0,00	0,00	0,00	0,00
1/439000-751000	Transfers an Länder (Kinder- und Jugendhilfe-Umlage)	2231	3231	26	45.000,00	45.000,00	0,00	45.000,00	45.000,00	0,00
1/439000-768000	Transfers an private Haushalte (Geburtenbeihilfe)	2234	3234	27	900,00	900,00	0,00	900,00	900,00	0,00
1/439000-768100	Förderung Tagesmütter (Kinderbetreuung)	2234	3234	27	4.000,00	4.000,00	0,00	4.000,00	4.000,00	0,00
1/439000-768200	Transfers an private Haushalte (Schulstartgeld)	2234	3234	27	800,00	800,00	0,00	800,00	800,00	0,00
SU 22 / 32	Summe Aufwendungen / Auszahlungen operative Gebarung				50.700,00	50.700,00	0,00	50.700,00	50.700,00	0,00
SA 0 / SA 1	(0) Nettoergebnis (21 - 22) / (1) Geldfluss operative Gebarung (31 – 32)				-50.700,00	-50.700,00	0,00	-50.700,00	-50.700,00	0,00
SU 23	Summe Haushaltsrücklagen				0,00	0,00	0,00	0,00	0,00	0,00
SA00	Nettoergebnis nach Zuw./Entn. Haushaltsrücklagen (Saldo 0 +/- SU23)				-50.700,00	-50.700,00	0,00			
Investive Gebarung										
SU 33	Summe Einzahlungen investive Gebarung							0,00	0,00	0,00
SU 34	Summe Auszahlungen investive Gebarung							0,00	0,00	0,00
SA2	Saldo (2) Geldfluss aus der Investiven Gebarung (33 – 34)							0,00	0,00	0,00
SA3	Saldo (3) Nettofinanzierungssaldo (Saldo 1 + Saldo 2)							-50.700,00	-50.700,00	0,00

1. Nachtragsvoranschlag 2022

NVA Ergebnis- und Finanzierungsvoranschlag Detailnachweis

Marktgemeinde Spitz

	MVAG	VC QU	Ergebnisvoranschlag				Finanzierungsvoranschlag					
			EH	FH	VA 2022 inkl. NVA	VA 2022	1. NVA	VA 2022 inkl. NVA	VA 2022	1. NVA		
Finanzierungstätigkeit												
SU 35			Summe Einzahlungen aus der Finanzierungstätigkeit					0,00	0,00	0,00		
SU 36			Summe Auszahlungen aus der Finanzierungstätigkeit					0,00	0,00	0,00		
SA4			Saldo (4) Geldfluss aus der Finanzierungstätigkeit (35 – 36)					0,00	0,00	0,00		
SA5			Saldo (5) Geldfluss aus der voranschlagswirksamen Gebarung (Saldo 3 + Saldo 4)					-50.700,00	-50.700,00	0,00		
439100 Spitzer Kindertage												
Operative Gebarung												
2/439100+829000			Sonstige Erträge (Sponsoring Spitzer Kindertage)	2116	3116	18	600,00	600,00	0,00	600,00	600,00	0,00
SU 21 / 31			Summe Erträge / Einzahlungen operative Gebarung				600,00	600,00	0,00	600,00	600,00	0,00
1/439100-430000			Lebensmittel und Getränke	2221	3221	23	200,00	200,00	0,00	200,00	200,00	0,00
1/439100-621000			Sonstige Transporte (Buskosten)	2222	3222	24	600,00	600,00	0,00	600,00	600,00	0,00
1/439100-700000			Miet- und Pachtaufwand (Eintrittsentgelte)	2223	3223	24	200,00	200,00	0,00	200,00	200,00	0,00
1/439100-723000			Amtspauschalien und Repräsentationsaufwendungen (Blumen)	2225	3225	24	100,00	100,00	0,00	100,00	100,00	0,00
SU 22 / 32			Summe Aufwendungen / Auszahlungen operative Gebarung				1.100,00	1.100,00	0,00	1.100,00	1.100,00	0,00
SA 0 / SA 1			(0) Nettoergebnis (21 - 22) / (1) Geldfluss operative Gebarung (31 – 32)				-500,00	-500,00	0,00	-500,00	-500,00	0,00
SU 23			Summe Haushaltsrücklagen				0,00	0,00	0,00	0,00	0,00	0,00
SA00			Nettoergebnis nach Zuw./Entn. Haushaltsrücklagen (Saldo 0 +/- SU23)				-500,00	-500,00	0,00			
Investive Gebarung												
SU 33			Summe Einzahlungen investive Gebarung					0,00	0,00	0,00		
SU 34			Summe Auszahlungen investive Gebarung					0,00	0,00	0,00		
SA2			Saldo (2) Geldfluss aus der Investiven Gebarung (33 – 34)					0,00	0,00	0,00		
SA3			Saldo (3) Nettofinanzierungssaldo (Saldo 1 + Saldo 2)					-500,00	-500,00	0,00		
Finanzierungstätigkeit												
SU 35			Summe Einzahlungen aus der Finanzierungstätigkeit					0,00	0,00	0,00		
SU 36			Summe Auszahlungen aus der Finanzierungstätigkeit					0,00	0,00	0,00		
SA4			Saldo (4) Geldfluss aus der Finanzierungstätigkeit (35 – 36)					0,00	0,00	0,00		
SA5			Saldo (5) Geldfluss aus der voranschlagswirksamen Gebarung (Saldo 3 + Saldo 4)					-500,00	-500,00	0,00		
46 Familienpolitische Maßnahmen												
469 Sonstige Maßnahmen												
469000 Familienfreundliche Gemeinde												
Operative Gebarung												
SU 21 / 31			Summe Erträge / Einzahlungen operative Gebarung				0,00	0,00	0,00	0,00	0,00	
1/469000-400000			Geringwertige Wirtschaftsgüter (GWG)	2221	3221	23	200,00	200,00	0,00	200,00	200,00	0,00

1. Nachtragsvoranschlag 2022

NVA Ergebnis- und Finanzierungsvoranschlag Detailnachweis

Marktgemeinde Spitz

		MVAG		VC QU	Ergebnisvoranschlag			Finanzierungsvoranschlag		
		EH	FH		VA 2022 inkl. NVA	VA 2022	1. NVA	VA 2022 inkl. NVA	VA 2022	1. NVA
1/469000-430000	Lebensmittel und Getränke	2221	3221	23	500,00	500,00	0,00	500,00	500,00	0,00
1/469000-621000	Transportkosten (Shuttle Marillenkirtag)	2222	3222	24	500,00	500,00	0,00	500,00	500,00	0,00
1/469000-723000	Amtspauschalien und Repräsentationsaufwendungen (Blumen, Wein, Druckkosten)	2225	3225	24	500,00	500,00	0,00	500,00	500,00	0,00
1/469000-728000	Entgelte für sonstige Leistungen	2225	3225	24	200,00	200,00	0,00	200,00	200,00	0,00
1/469000-729000	Familienfreundliche Gemeinde	2225	3225	24	0,00	0,00	0,00	0,00	0,00	0,00
1/469000-768000	Sonstige Transfers an private Haushalte (Schulstartgeld)	2234	3234	27	0,00	0,00	0,00	0,00	0,00	0,00
SU 22 / 32	Summe Aufwendungen / Auszahlungen operative Gebarung				1.900,00	1.900,00	0,00	1.900,00	1.900,00	0,00
SA 0 / SA 1	(0) Nettoergebnis (21 - 22) / (1) Geldfluss operative Gebarung (31 - 32)				-1.900,00	-1.900,00	0,00	-1.900,00	-1.900,00	0,00
SU 23	Summe Haushaltsrücklagen				0,00	0,00	0,00	0,00	0,00	0,00
SA00	Nettoergebnis nach Zuw./Entn. Haushaltsrücklagen (Saldo 0 +/- SU23)				-1.900,00	-1.900,00	0,00			
Investive Gebarung										
SU 33	Summe Einzahlungen investive Gebarung							0,00	0,00	0,00
SU 34	Summe Auszahlungen investive Gebarung							0,00	0,00	0,00
SA2	Saldo (2) Geldfluss aus der Investiven Gebarung (33 - 34)							0,00	0,00	0,00
SA3	Saldo (3) Nettofinanzierungssaldo (Saldo 1 + Saldo 2)							-1.900,00	-1.900,00	0,00
Finanzierungstätigkeit										
SU 35	Summe Einzahlungen aus der Finanzierungstätigkeit							0,00	0,00	0,00
SU 36	Summe Auszahlungen aus der Finanzierungstätigkeit							0,00	0,00	0,00
SA4	Saldo (4) Geldfluss aus der Finanzierungstätigkeit (35 - 36)							0,00	0,00	0,00
SA5	Saldo (5) Geldfluss aus der voranschlagswirksamen Gebarung (Saldo 3 + Saldo 4)							-1.900,00	-1.900,00	0,00

1. Nachtragsvoranschlag 2022

NVA Ergebnis- und Finanzierungsvoranschlag Detailnachweis

Marktgemeinde Spitz

		MVAG		VC QU	Ergebnisvoranschlag		Finanzierungsvoranschlag			
		EH	FH		VA 2022 inkl. NVA	VA 2022	1. NVA	VA 2022 inkl. NVA	VA 2022	1. NVA
5 Gesundheit										
51	Gesundheitsdienst									
510	Medizinische Bereichsversorgung									
510000	Medizinische Bereichsversorgung									
Operative Gebarung										
2/510000+811000	Miet- und Pächtertrag (Guthaben BK)	2115	3115	14	0,00	0,00	0,00	0,00	0,00	0,00
2/510000+816000	Kostenersätze (z.B. Totenbeschauegebühren)	2114	3114	13	1.000,00	1.000,00	0,00	1.000,00	1.000,00	0,00
SU 21 / 31	Summe Erträge / Einzahlungen operative Gebarung				1.000,00	1.000,00	0,00	1.000,00	1.000,00	0,00
1/510000-600000	Energiebezüge (Strom EVN Ordination)	2222	3222	24	400,00	400,00	0,00	400,00	400,00	0,00
1/510000-728000	Entgelte für sonstige Leistungen (Totenbeschau)	2225	3225	24	1.500,00	1.500,00	0,00	1.500,00	1.500,00	0,00
1/510000-751000	Beitrag an Pensionsverband	2231	3231	26	5.600,00	5.600,00	0,00	5.600,00	5.600,00	0,00
1/510000-752000	Sanitätsgemeinde Mühldorf Kostenbeitrag	2231	3231	26	0,00	0,00	0,00	0,00	0,00	0,00
SU 22 / 32	Summe Aufwendungen / Auszahlungen operative Gebarung				7.500,00	7.500,00	0,00	7.500,00	7.500,00	0,00
SA 0 / SA 1	(0) Nettoergebnis (21 - 22) / (1) Geldfluss operative Gebarung (31 - 32)				-6.500,00	-6.500,00	0,00	-6.500,00	-6.500,00	0,00
SU 23	Summe Haushaltsrücklagen				0,00	0,00	0,00	0,00	0,00	0,00
SA00	Nettoergebnis nach Zuw./Entn. Haushaltsrücklagen (Saldo 0 +/- SU23)				-6.500,00	-6.500,00	0,00			
Investive Gebarung										
SU 33	Summe Einzahlungen investive Gebarung							0,00	0,00	0,00
SU 34	Summe Auszahlungen investive Gebarung							0,00	0,00	0,00
SA2	Saldo (2) Geldfluss aus der Investiven Gebarung (33 - 34)							0,00	0,00	0,00
SA3	Saldo (3) Nettofinanzierungssaldo (Saldo 1 + Saldo 2)							-6.500,00	-6.500,00	0,00
Finanzierungstätigkeit										
SU 35	Summe Einzahlungen aus der Finanzierungstätigkeit							0,00	0,00	0,00
SU 36	Summe Auszahlungen aus der Finanzierungstätigkeit							0,00	0,00	0,00
SA4	Saldo (4) Geldfluss aus der Finanzierungstätigkeit (35 - 36)							0,00	0,00	0,00
SA5	Saldo (5) Geldfluss aus der voranschlagswirksamen Gebarung (Saldo 3 + Saldo 4)							-6.500,00	-6.500,00	0,00
516	Schulgesundheitsdienst									
516000	Schulgesundheitsdienst									
Operative Gebarung										
SU 21 / 31	Summe Erträge / Einzahlungen operative Gebarung				0,00	0,00	0,00	0,00	0,00	0,00
1/516000-728000	Entgelte für sonstige Leistungen (Schulkinderuntersuchungen)	2225	3225	24	1.000,00	1.000,00	0,00	1.000,00	1.000,00	0,00
SU 22 / 32	Summe Aufwendungen / Auszahlungen operative Gebarung				1.000,00	1.000,00	0,00	1.000,00	1.000,00	0,00
SA 0 / SA 1	(0) Nettoergebnis (21 - 22) / (1) Geldfluss operative Gebarung (31 - 32)				-1.000,00	-1.000,00	0,00	-1.000,00	-1.000,00	0,00

1. Nachtragsvoranschlag 2022

NVA Ergebnis- und Finanzierungsvoranschlag Detailnachweis

Marktgemeinde Spitz

		MVAG		VC QU	Ergebnisvoranschlag			Finanzierungsvoranschlag		
		EH	FH		VA 2022 inkl. NVA	VA 2022	1. NVA	VA 2022 inkl. NVA	VA 2022	1. NVA
SU 23	Summe Haushaltsrücklagen				0,00	0,00	0,00	0,00	0,00	0,00
SA00	Nettoergebnis nach Zuw./Entn. Haushaltsrücklagen (Saldo 0 +/- SU23)				-1.000,00	-1.000,00	0,00			
Investive Gebarung										
SU 33	Summe Einzahlungen investive Gebarung							0,00	0,00	0,00
SU 34	Summe Auszahlungen investive Gebarung							0,00	0,00	0,00
SA2	Saldo (2) Geldfluss aus der Investiven Gebarung (33 – 34)							0,00	0,00	0,00
SA3	Saldo (3) Nettofinanzierungssaldo (Saldo 1 + Saldo 2)							-1.000,00	-1.000,00	0,00
Finanzierungstätigkeit										
SU 35	Summe Einzahlungen aus der Finanzierungstätigkeit							0,00	0,00	0,00
SU 36	Summe Auszahlungen aus der Finanzierungstätigkeit							0,00	0,00	0,00
SA4	Saldo (4) Geldfluss aus der Finanzierungstätigkeit (35 – 36)							0,00	0,00	0,00
SA5	Saldo (5) Geldfluss aus der voranschlagswirksamen Gebarung (Saldo 3 + Saldo 4)							-1.000,00	-1.000,00	0,00
519	Sonstige Einrichtungen und Maßnahmen									
519000	Sonstige Einrichtungen und Maßnahmen									
Operative Gebarung										
2/519000+861000	Transfers von Ländern, Landesfonds und Landeskammern	2121	3121	15	0,00	0,00	0,00	0,00	0,00	0,00
SU 21 / 31	Summe Erträge / Einzahlungen operative Gebarung				0,00	0,00	0,00	0,00	0,00	0,00
1/519000-728000	Entgelte für sonstige Leistungen (Gesunde Gemeinde)	2225	3225	24	600,00	600,00	0,00	600,00	600,00	0,00
SU 22 / 32	Summe Aufwendungen / Auszahlungen operative Gebarung				600,00	600,00	0,00	600,00	600,00	0,00
SA 0 / SA 1	(0) Nettoergebnis (21 - 22) / (1) Geldfluss operative Gebarung (31 – 32)				-600,00	-600,00	0,00	-600,00	-600,00	0,00
SU 23	Summe Haushaltsrücklagen				0,00	0,00	0,00	0,00	0,00	0,00
SA00	Nettoergebnis nach Zuw./Entn. Haushaltsrücklagen (Saldo 0 +/- SU23)				-600,00	-600,00	0,00			
Investive Gebarung										
SU 33	Summe Einzahlungen investive Gebarung							0,00	0,00	0,00
SU 34	Summe Auszahlungen investive Gebarung							0,00	0,00	0,00
SA2	Saldo (2) Geldfluss aus der Investiven Gebarung (33 – 34)							0,00	0,00	0,00
SA3	Saldo (3) Nettofinanzierungssaldo (Saldo 1 + Saldo 2)							-600,00	-600,00	0,00
Finanzierungstätigkeit										
SU 35	Summe Einzahlungen aus der Finanzierungstätigkeit							0,00	0,00	0,00
SU 36	Summe Auszahlungen aus der Finanzierungstätigkeit							0,00	0,00	0,00
SA4	Saldo (4) Geldfluss aus der Finanzierungstätigkeit (35 – 36)							0,00	0,00	0,00
SA5	Saldo (5) Geldfluss aus der voranschlagswirksamen Gebarung (Saldo 3 + Saldo 4)							-600,00	-600,00	0,00

1. Nachtragsvoranschlag 2022

NVA Ergebnis- und Finanzierungsvoranschlag Detailnachweis

Marktgemeinde Spitz

		MVAG		VC QU	Ergebnisvoranschlag		Finanzierungsvoranschlag			
		EH	FH		VA 2022 inkl. NVA	VA 2022	1. NVA	VA 2022 inkl. NVA	VA 2022	1. NVA
519100	Sonstige Einrichtungen und Maßnahmen (COVID-19)									
Operative Gebarung										
2/519100+828000	Rückersätze von Aufwendungen	2116	3116	18	0,00	0,00	0,00	0,00	0,00	0,00
2/519100+861000	Transfers von Ländern, Landesfonds und Landeskammern	2121	3121	15	0,00	0,00	0,00	0,00	0,00	0,00
SU 21 / 31	Summe Erträge / Einzahlungen operative Gebarung				0,00	0,00	0,00	0,00	0,00	0,00
1/519100-430000	Lebensmittel	2221	3221	23	0,00	0,00	0,00	0,00	0,00	0,00
1/519100-458000	Mittel zur ärztlichen Betreuung und Gesundheitsvorsorge	2221	3221	23	0,00	0,00	0,00	0,00	0,00	0,00
1/519100-510000	Geldbezüge der Vertragsbediensteten der Verwaltung	2211	3211	20	0,00	0,00	0,00	0,00	0,00	0,00
1/519100-728000	Entgelte für sonstige Leistungen	2225	3225	24	0,00	0,00	0,00	0,00	0,00	0,00
SU 22 / 32	Summe Aufwendungen / Auszahlungen operative Gebarung				0,00	0,00	0,00	0,00	0,00	0,00
SA 0 / SA 1	(0) Nettoergebnis (21 - 22) / (1) Geldfluss operative Gebarung (31 - 32)				0,00	0,00	0,00	0,00	0,00	0,00
SU 23	Summe Haushaltsrücklagen				0,00	0,00	0,00	0,00	0,00	0,00
SA00	Nettoergebnis nach Zuw./Entn. Haushaltsrücklagen (Saldo 0 +/- SU23)				0,00	0,00	0,00			
Investive Gebarung										
SU 33	Summe Einzahlungen investive Gebarung							0,00	0,00	0,00
SU 34	Summe Auszahlungen investive Gebarung							0,00	0,00	0,00
SA2	Saldo (2) Geldfluss aus der Investiven Gebarung (33 - 34)							0,00	0,00	0,00
SA3	Saldo (3) Nettofinanzierungssaldo (Saldo 1 + Saldo 2)							0,00	0,00	0,00
Finanzierungstätigkeit										
SU 35	Summe Einzahlungen aus der Finanzierungstätigkeit							0,00	0,00	0,00
SU 36	Summe Auszahlungen aus der Finanzierungstätigkeit							0,00	0,00	0,00
SA4	Saldo (4) Geldfluss aus der Finanzierungstätigkeit (35 - 36)							0,00	0,00	0,00
SA5	Saldo (5) Geldfluss aus der voranschlagswirksamen Gebarung (Saldo 3 + Saldo 4)							0,00	0,00	0,00
52	Umweltschutz									
520	Natur- und Landschaftsschutz									
520000	Natur- und Landschaftsschutz									
Operative Gebarung										
SU 21 / 31	Summe Erträge / Einzahlungen operative Gebarung				0,00	0,00	0,00	0,00	0,00	0,00
1/520000-400000	Geringwertige Wirtschaftsgüter (GWG) (z.B. Fahnen)	2221	3221	23	0,00	0,00	0,00	0,00	0,00	0,00
1/520000-726000	Mitgliedsbeiträge an Institutionen (Naturpark Jauerling)	2225	3225	24	3.300,00	3.300,00	0,00	3.300,00	3.300,00	0,00

1. Nachtragsvoranschlag 2022

NVA Ergebnis- und Finanzierungsvoranschlag Detailnachweis

Marktgemeinde Spitz

		MVAG		VC QU	Ergebnisvoranschlag			Finanzierungsvoranschlag		
		EH	FH		VA 2022 inkl. NVA	VA 2022	1. NVA	VA 2022 inkl. NVA	VA 2022	1. NVA
1/520000-728000	Entgelte für sonstige Leistungen (Beratungsleistungen, z.B. Natur im Garten, Seminare und Workshops)	2225	3225	24	600,00	600,00	0,00	600,00	600,00	0,00
SU 22 / 32	Summe Aufwendungen / Auszahlungen operative Gebarung				3.900,00	3.900,00	0,00	3.900,00	3.900,00	0,00
SA 0 / SA 1	(0) Nettoergebnis (21 - 22) / (1) Geldfluss operative Gebarung (31 – 32)				-3.900,00	-3.900,00	0,00	-3.900,00	-3.900,00	0,00
SU 23	Summe Haushaltsrücklagen				0,00	0,00	0,00	0,00	0,00	0,00
SA00	Nettoergebnis nach Zuw./Entn. Haushaltsrücklagen (Saldo 0 +/- SU23)				-3.900,00	-3.900,00	0,00			
Investive Gebarung										
SU 33	Summe Einzahlungen investive Gebarung							0,00	0,00	0,00
SU 34	Summe Auszahlungen investive Gebarung							0,00	0,00	0,00
SA2	Saldo (2) Geldfluss aus der Investiven Gebarung (33 – 34)							0,00	0,00	0,00
SA3	Saldo (3) Nettofinanzierungssaldo (Saldo 1 + Saldo 2)							-3.900,00	-3.900,00	0,00
Finanzierungstätigkeit										
SU 35	Summe Einzahlungen aus der Finanzierungstätigkeit							0,00	0,00	0,00
SU 36	Summe Auszahlungen aus der Finanzierungstätigkeit							0,00	0,00	0,00
SA4	Saldo (4) Geldfluss aus der Finanzierungstätigkeit (35 – 36)							0,00	0,00	0,00
SA5	Saldo (5) Geldfluss aus der voranschlagswirksamen Gebarung (Saldo 3 + Saldo 4)							-3.900,00	-3.900,00	0,00
53	Rettungs- und Warndienste									
530	Rettungsdienste									
530000	Rettungsdienste									
Operative Gebarung										
6/530000+829910	Mittel aus der operativen Gebarung	2116	3116	1 18	0,00	0,00	0,00	0,00	0,00	0,00
6/530000+871000	Kapitaltransferzahlungen von Ländern und Landesfonds	2121	3121	1 33	0,00	0,00	0,00	0,00	0,00	0,00
SU 21 / 31	Summe Erträge / Einzahlungen operative Gebarung				0,00	0,00	0,00	0,00	0,00	0,00
1/530000-757000	Beitrag an Rotes Kreuz	2234	3234	27	0,00	0,00	0,00	0,00	0,00	0,00
SU 22 / 32	Summe Aufwendungen / Auszahlungen operative Gebarung				0,00	0,00	0,00	0,00	0,00	0,00
SA 0 / SA 1	(0) Nettoergebnis (21 - 22) / (1) Geldfluss operative Gebarung (31 – 32)				0,00	0,00	0,00	0,00	0,00	0,00
SU 23	Summe Haushaltsrücklagen				0,00	0,00	0,00	0,00	0,00	0,00
SA00	Nettoergebnis nach Zuw./Entn. Haushaltsrücklagen (Saldo 0 +/- SU23)				0,00	0,00	0,00			
Investive Gebarung										
SU 33	Summe Einzahlungen investive Gebarung							0,00	0,00	0,00
5/530000-082000	Sonstige Beteiligungen (Beteiligung Rettungshaus Leitstelle Krems)		3417	1 60	0,00	0,00	0,00	0,00	0,00	0,00
SU 34	Summe Auszahlungen investive Gebarung							0,00	0,00	0,00
SA2	Saldo (2) Geldfluss aus der Investiven Gebarung (33 – 34)							0,00	0,00	0,00
SA3	Saldo (3) Nettofinanzierungssaldo (Saldo 1 + Saldo 2)							0,00	0,00	0,00

1. Nachtragsvoranschlag 2022

NVA Ergebnis- und Finanzierungsvoranschlag Detailnachweis

Marktgemeinde Spitz

	MVAG	VC QU	Ergebnisvoranschlag			Finanzierungsvoranschlag				
			EH	FH	VA 2022 inkl. NVA	VA 2022	1. NVA	VA 2022 inkl. NVA	VA 2022	1. NVA
Finanzierungstätigkeit										
SU 35			Summe Einzahlungen aus der Finanzierungstätigkeit					0,00	0,00	0,00
SU 36			Summe Auszahlungen aus der Finanzierungstätigkeit					0,00	0,00	0,00
SA4			Saldo (4) Geldfluss aus der Finanzierungstätigkeit (35 – 36)					0,00	0,00	0,00
SA5			Saldo (5) Geldfluss aus der voranschlagswirksamen Gebarung (Saldo 3 + Saldo 4)					0,00	0,00	0,00
56	Krankenanstalten anderer Rechtsträger									
562	Sprengelbeiträge									
562000	Sprengelbeiträge									
Operative Gebarung										
SU 21 / 31			Summe Erträge / Einzahlungen operative Gebarung			0,00	0,00	0,00	0,00	0,00
1/562000-752000			Transfers an Länder (NÖKAS Zweckaufwand)	2231 3231 26	439.000,00	439.000,00	0,00	439.000,00	439.000,00	0,00
SU 22 / 32			Summe Aufwendungen / Auszahlungen operative Gebarung			439.000,00	439.000,00	0,00	439.000,00	439.000,00
SA 0 / SA 1			(0) Nettoergebnis (21 - 22) / (1) Geldfluss operative Gebarung (31 – 32)			-439.000,00	-439.000,00	0,00	-439.000,00	-439.000,00
SU 23			Summe Haushaltsrücklagen			0,00	0,00	0,00	0,00	0,00
SA00			Nettoergebnis nach Zuw./Entn. Haushaltsrücklagen (Saldo 0 +/- SU23)			-439.000,00	-439.000,00	0,00		
Investive Gebarung										
SU 33			Summe Einzahlungen investive Gebarung					0,00	0,00	0,00
SU 34			Summe Auszahlungen investive Gebarung					0,00	0,00	0,00
SA2			Saldo (2) Geldfluss aus der Investiven Gebarung (33 – 34)					0,00	0,00	0,00
SA3			Saldo (3) Nettofinanzierungssaldo (Saldo 1 + Saldo 2)					-439.000,00	-439.000,00	0,00
Finanzierungstätigkeit										
SU 35			Summe Einzahlungen aus der Finanzierungstätigkeit					0,00	0,00	0,00
SU 36			Summe Auszahlungen aus der Finanzierungstätigkeit					0,00	0,00	0,00
SA4			Saldo (4) Geldfluss aus der Finanzierungstätigkeit (35 – 36)					0,00	0,00	0,00
SA5			Saldo (5) Geldfluss aus der voranschlagswirksamen Gebarung (Saldo 3 + Saldo 4)					-439.000,00	-439.000,00	0,00
562100	Sprengelbeiträge (Beitrag der Gemeinde zu Krankenanstalten)									
Operative Gebarung										
SU 21 / 31			Summe Erträge / Einzahlungen operative Gebarung			0,00	0,00	0,00	0,00	0,00
1/562100-752000			Transfer an Länder (NÖKAS Verwaltungsaufwand)	2231 3231 26	0,00	0,00	0,00	0,00	0,00	0,00
SU 22 / 32			Summe Aufwendungen / Auszahlungen operative Gebarung			0,00	0,00	0,00	0,00	0,00
SA 0 / SA 1			(0) Nettoergebnis (21 - 22) / (1) Geldfluss operative Gebarung (31 – 32)			0,00	0,00	0,00	0,00	0,00
SU 23			Summe Haushaltsrücklagen			0,00	0,00	0,00	0,00	0,00
SA00			Nettoergebnis nach Zuw./Entn. Haushaltsrücklagen (Saldo 0 +/- SU23)			0,00	0,00	0,00		

	MVAG	VC QU	Ergebnisvoranschlag			Finanzierungsvoranschlag			
			EH	FH	VA 2022 inkl. NVA	VA 2022	1. NVA	VA 2022 inkl. NVA	VA 2022
Investive Gebarung									
SU 33							0,00	0,00	0,00
SU 34							0,00	0,00	0,00
SA2							0,00	0,00	0,00
SA3							0,00	0,00	0,00
Finanzierungstätigkeit									
SU 35							0,00	0,00	0,00
SU 36							0,00	0,00	0,00
SA4							0,00	0,00	0,00
SA5							0,00	0,00	0,00

		MVAG		VC QU	Ergebnisvoranschlag		Finanzierungsvoranschlag			
		EH	FH		VA 2022 inkl. NVA	VA 2022	1. NVA	VA 2022 inkl. NVA	VA 2022	1. NVA
6 Straßen- und Wasserbau, Verkehr										
61	Straßenbau									
611	Landesstraßen									
611000	Landesstraßen									
Operative Gebarung										
SU 21 / 31	Summe Erträge / Einzahlungen operative Gebarung				0,00	0,00	0,00	0,00	0,00	0,00
1/611000-680000	Planmäßige Abschreibung	2226			100,00	100,00	0,00	0,00	0,00	0,00
SU 22 / 32	Summe Aufwendungen / Auszahlungen operative Gebarung				100,00	100,00	0,00	0,00	0,00	0,00
SA 0 / SA 1	(0) Nettoergebnis (21 - 22) / (1) Geldfluss operative Gebarung (31 - 32)				-100,00	-100,00	0,00	0,00	0,00	0,00
SU 23	Summe Haushaltsrücklagen				0,00	0,00	0,00	0,00	0,00	0,00
SA00	Nettoergebnis nach Zuw./Entn. Haushaltsrücklagen (Saldo 0 +/- SU23)				-100,00	-100,00	0,00			
Investive Gebarung										
SU 33	Summe Einzahlungen investive Gebarung							0,00	0,00	0,00
1/611000-002000	Straßenbauten	3412	2	40	0,00	0,00	0,00	0,00	0,00	0,00
SU 34	Summe Auszahlungen investive Gebarung							0,00	0,00	0,00
SA2	Saldo (2) Geldfluss aus der Investiven Gebarung (33 - 34)							0,00	0,00	0,00
SA3	Saldo (3) Nettofinanzierungssaldo (Saldo 1 + Saldo 2)							0,00	0,00	0,00
Finanzierungstätigkeit										
SU 35	Summe Einzahlungen aus der Finanzierungstätigkeit							0,00	0,00	0,00
SU 36	Summe Auszahlungen aus der Finanzierungstätigkeit							0,00	0,00	0,00
SA4	Saldo (4) Geldfluss aus der Finanzierungstätigkeit (35 - 36)							0,00	0,00	0,00
SA5	Saldo (5) Geldfluss aus der voranschlagswirksamen Gebarung (Saldo 3 + Saldo 4)							0,00	0,00	0,00
612	Gemeindestraßen									
612000	Gemeindestraßen									
Operative Gebarung										
2/612000+811000	Einnahmen aus der Vermietung (Anerkennungszinse, Parkplätze Teichbach)	2115	3115	14	1.600,00	1.600,00	0,00	1.600,00	1.600,00	0,00
2/612000+813000	Erträge aus der Auflösung von Investitionszuschüssen (Kapitaltransfers)	2127			11.800,00	11.800,00	0,00	0,00	0,00	0,00
2/612000+823000	sonstige Zinserträge (Habenzinsen RL)	2131	3131	14	0,00	0,00	0,00	0,00	0,00	0,00
6/612000+829000	sonstige Einnahmen	2116	3116	1 18	0,00	0,00	0,00	0,00	0,00	0,00
2/612000+829910	Sonstige Erträge (Zuführung aus der investiven Gebarung 8467)	2116	3116	1 18	0,00	0,00	0,00	0,00	0,00	0,00
2/612000+829960	Sonstige Erträge (Übernahme IST-Abgang 2019)	2116	3116	18	0,00	0,00	0,00	0,00	0,00	0,00

1. Nachtragsvoranschlag 2022

NVA Ergebnis- und Finanzierungsvoranschlag Detailnachweis

Marktgemeinde Spitz

		MVAG		VC QU	Ergebnisvoranschlag		Finanzierungsvoranschlag			
		EH	FH		VA 2022 inkl. NVA	VA 2022	1. NVA	VA 2022 inkl. NVA	VA 2022	1. NVA
6/612000+871000	Kapitaltransfers aus Gemeinde-Bedarfszuweisungsmittel	2121	3121	1 33	150.000,00	150.000,00	0,00	150.000,00	150.000,00	0,00
6/612000+871100	Kapitaltransfers aus Gemeinde-Bedarfszuweisungsmittel (Vergabe BZ II)	2121	3121	1 33	0,00	0,00	0,00	0,00	0,00	0,00
SU 21 / 31	Summe Erträge / Einzahlungen operative Gebarung				163.400,00	163.400,00	0,00	151.600,00	151.600,00	0,00
1/612000-400000	Geringwertige Wirtschaftsgüter (GWG)	2221	3221	23	500,00	500,00	0,00	500,00	500,00	0,00
1/612000-459000	Sonstige Verbrauchsgüter	2221	3221	23	200,00	200,00	0,00	200,00	200,00	0,00
1/612000-511000	Vertragsbedienstete in handwerklicher Verwendung	2211	3211	20	0,00	0,00	0,00	0,00	0,00	0,00
1/612000-565000	Mehrleistungsvergütungen	2211	3211	20	0,00	0,00	0,00	0,00	0,00	0,00
1/612000-580000	Dienstgeberbeiträge zum Ausgleichsfonds für Familienbeihilfen	2212	3212	20	0,00	0,00	0,00	0,00	0,00	0,00
1/612000-582100	Sonstige Dienstgeberbeiträge zur sozialen Sicherheit	2212	3212	20	0,00	0,00	0,00	0,00	0,00	0,00
1/612000-611000	Instandhaltung von Straßenbauten	2224	3224	24	15.000,00	15.000,00	0,00	15.000,00	15.000,00	0,00
1/612000-613000	Instandhaltung von sonstigen Grundstückseinrichtungen	2224	3224	24	100,00	100,00	0,00	100,00	100,00	0,00
1/612000-670100	Versicherungen (Jubiläum, Abfertigung)	2222	3222	24	0,00	0,00	0,00	0,00	0,00	0,00
1/612000-680000	Planmäßige Abschreibung	2226			126.900,00	126.900,00	0,00	0,00	0,00	0,00
1/612000-700000	Miet- und Pachtaufwand (viadonau, Bundesforste)	2223	3223	24	500,00	500,00	0,00	500,00	500,00	0,00
1/612000-710000	Öffentliche Abgaben - Ausgaben	2225	3225	24	100,00	100,00	0,00	100,00	100,00	0,00
1/612000-720000	Personalkostenersätze an Bauhof	2225	3225	24	9.400,00	9.400,00	0,00	9.400,00	9.400,00	0,00
1/612000-728000	Entgelte für sonstige Leistungen	2225	3225	24	0,00	0,00	0,00	0,00	0,00	0,00
5/612000-729960	Sonstige Aufwendungen (Übernahme IST-Abgang 2019)	2225	3225	1 24	0,00	0,00	0,00	0,00	0,00	0,00
SU 22 / 32	Summe Aufwendungen / Auszahlungen operative Gebarung				152.700,00	152.700,00	0,00	25.800,00	25.800,00	0,00
SA 0 / SA 1	(0) Nettoergebnis (21 - 22) / (1) Geldfluss operative Gebarung (31 - 32)				10.700,00	10.700,00	0,00	125.800,00	125.800,00	0,00
2/612000+894001	Entnahmen von zweckgebundenen Haushaltsrücklagen	2301		1	54.800,00	54.800,00	0,00	0,00	0,00	0,00
1/612000-794000	Zuweisung an zweckgebundene Haushaltsrücklagen	2401		1	0,00	0,00	0,00	0,00	0,00	0,00
SU 23	Summe Haushaltsrücklagen				54.800,00	54.800,00	0,00	0,00	0,00	0,00
SA00	Nettoergebnis nach Zuw./Entn. Haushaltsrücklagen (Saldo 0 +/- SU23)				65.500,00	65.500,00	0,00			
Investive Gebarung										
6/612000+300000	Kapitaltransfers von Bund, Bundesfonds und Bundeskammern	3331		1 33	0,00	0,00	0,00	0,00	0,00	0,00
6/612000+301000	Kapitaltransfers von Ländern (Förderung aus Raumordnungsmittel)	3331		1 33	0,00	0,00	0,00	20.000,00	20.000,00	0,00
2/612000+301000	Kapitaltransfers von Ländern, Landesfonds und Landeskammern	3331		1 33	0,00	0,00	0,00	0,00	0,00	0,00

1. Nachtragsvoranschlag 2022

NVA Ergebnis- und Finanzierungsvoranschlag Detailnachweis

Marktgemeinde Spitz

		MVAG		VC QU	Ergebnisvoranschlag			Finanzierungsvoranschlag		
		EH	FH		VA 2022 inkl. NVA	VA 2022	1. NVA	VA 2022 inkl. NVA	VA 2022	1. NVA
6/612000+301002	Kapitaltransfers von Ländern (Förderung Land NÖ Dorferneuerung)	3331	1	33	0,00	0,00	0,00	70.200,00	70.200,00	0,00
6/612000+301003	Kapitaltransfers von Ländern (Förderung Straßenbauabteilung)	3331	1	33	0,00	0,00	0,00	20.000,00	20.000,00	0,00
SU 33	Summe Einzahlungen investive Gebarung							110.200,00	110.200,00	0,00
1/612000-002000	Straßenbauten	3412	2	40	0,00	0,00	0,00	2.000,00	2.000,00	0,00
5/612000-002002	Straßenbauten (Asphaltierung u. Stützmauer Erlahof Edinger/Weidinger)	3412	1	40	0,00	0,00	0,00	39.000,00	39.000,00	0,00
5/612000-002010	Straßenbauten (Gehweg B217)	3412	1	40	0,00	0,00	0,00	0,00	0,00	0,00
5/612000-002050	Gehwegmauer und Geländer Vießling	3412	1	40	0,00	0,00	0,00	0,00	0,00	0,00
5/612000-002800	Neue Zufahrt Donabaum - Durchschlag	3412	1	40	0,00	0,00	0,00	0,00	0,00	0,00
5/612000-005000	Anlagen zu Straßenbauten (Parkraumbewirtschaftung Wachau)	3412	1	40	0,00	0,00	0,00	0,00	0,00	0,00
5/612000-006000	Sonstige Grundstückseinrichtungen (Sanierung Kirchenplatz, Bäume)	3412	1	40	0,00	0,00	0,00	0,00	0,00	0,00
5/612000-042000	Amts-, Betriebs- und Geschäftsausstattung (Sanierung Kirchenplatz, z.B. Bänke)	3415	1	41	0,00	0,00	0,00	6.000,00	6.000,00	0,00
5/612000-060000	Im Bau befindliche Grundstückseinrichtungen (Sanierung Marktstraße, Kirchenplatz)	3412	1	40	0,00	0,00	0,00	433.200,00	350.000,00	83.200,00
SU 34	Summe Auszahlungen investive Gebarung							480.200,00	397.000,00	83.200,00
SA2	Saldo (2) Geldfluss aus der Investiven Gebarung (33 – 34)							-370.000,00	-286.800,00	-83.200,00
SA3	Saldo (3) Nettofinanzierungssaldo (Saldo 1 + Saldo 2)							-244.200,00	-161.000,00	-83.200,00
Finanzierungstätigkeit										
SU 35	Summe Einzahlungen aus der Finanzierungstätigkeit							0,00	0,00	0,00
SU 36	Summe Auszahlungen aus der Finanzierungstätigkeit							0,00	0,00	0,00
SA4	Saldo (4) Geldfluss aus der Finanzierungstätigkeit (35 – 36)							0,00	0,00	0,00
SA5	Saldo (5) Geldfluss aus der voranschlagswirksamen Gebarung (Saldo 3 + Saldo 4)							-244.200,00	-161.000,00	-83.200,00
63	Schutzwasserbau									
633	Wildbachverbauung									
633000	Wildbachverbauung									
Operative Gebarung										
SU 21 / 31	Summe Erträge / Einzahlungen operative Gebarung				0,00	0,00	0,00	0,00	0,00	0,00
1/633000-775000	Kapitaltransfers an Unternehmen (Beteiligung Bachschäden Schwallenbach, Spitzerbach)	2233		44	13.000,00	13.000,00	0,00	0,00	0,00	0,00
SU 22 / 32	Summe Aufwendungen / Auszahlungen operative Gebarung				13.000,00	13.000,00	0,00	0,00	0,00	0,00
SA 0 / SA 1	(0) Nettoergebnis (21 - 22) / (1) Geldfluss operative Gebarung (31 – 32)				-13.000,00	-13.000,00	0,00	0,00	0,00	0,00

1. Nachtragsvoranschlag 2022

NVA Ergebnis- und Finanzierungsvoranschlag Detailnachweis

Marktgemeinde Spitz

		MVAG		VC QU	Ergebnisvoranschlag		Finanzierungsvoranschlag			
		EH	FH		VA 2022 inkl. NVA	VA 2022	1. NVA	VA 2022 inkl. NVA	VA 2022	1. NVA
SU 23	Summe Haushaltsrücklagen				0,00	0,00	0,00	0,00	0,00	0,00
SA00	Nettoergebnis nach Zuw./Entn. Haushaltsrücklagen (Saldo 0 +/- SU23)				-13.000,00	-13.000,00	0,00			
Investive Gebarung										
SU 33	Summe Einzahlungen investive Gebarung							0,00	0,00	0,00
1/633000-775000	Kapitaltransfers an Unternehmen (Beteiligung Bachschäden Schwallenbach, Spitzerbach)		3433	44	0,00	0,00	0,00	13.000,00	13.000,00	0,00
SU 34	Summe Auszahlungen investive Gebarung							13.000,00	13.000,00	0,00
SA2	Saldo (2) Geldfluss aus der Investiven Gebarung (33 – 34)							-13.000,00	-13.000,00	0,00
SA3	Saldo (3) Nettofinanzierungssaldo (Saldo 1 + Saldo 2)							-13.000,00	-13.000,00	0,00
Finanzierungstätigkeit										
SU 35	Summe Einzahlungen aus der Finanzierungstätigkeit							0,00	0,00	0,00
SU 36	Summe Auszahlungen aus der Finanzierungstätigkeit							0,00	0,00	0,00
SA4	Saldo (4) Geldfluss aus der Finanzierungstätigkeit (35 – 36)							0,00	0,00	0,00
SA5	Saldo (5) Geldfluss aus der voranschlagswirksamen Gebarung (Saldo 3 + Saldo 4)							-13.000,00	-13.000,00	0,00
639	Sonstige Einrichtungen und Maßnahmen									
639000	Hochwasserschutz									
Operative Gebarung										
2/639000+811000	Miet- und Pachtertrag (Container Postbusse)	2115	3115	14	0,00	0,00	0,00	0,00	0,00	0,00
2/639000+813000	Erträge aus der Auflösung von Investitionszuschüssen (Kapitaltransfers)		2127		8.300,00	8.300,00	0,00	0,00	0,00	0,00
2/639000+829000	Sonstige Erträge (Abfertigung/Jubiläum)	2116	3116	18	0,00	0,00	0,00	0,00	0,00	0,00
2/639000+861000	Transfers von Ländern, Landesfonds und Landeskammern (Beteiligung Betriebskosten)	2121	3121	15	25.000,00	25.000,00	0,00	25.000,00	25.000,00	0,00
SU 21 / 31	Summe Erträge / Einzahlungen operative Gebarung				33.300,00	33.300,00	0,00	25.000,00	25.000,00	0,00
1/639000-400000	Geringwertige Wirtschaftsgüter (GWG)	2221	3221	23	300,00	300,00	0,00	300,00	300,00	0,00
1/639000-402000	Geringwertige Wirtschaftsgüter	2221	3221	23	0,00	0,00	0,00	0,00	0,00	0,00
1/639000-452000	Treibstoff	2221	3221	23	200,00	200,00	0,00	200,00	200,00	0,00
1/639000-456000	Schreib-, Zeichen- und sonstige Büromittel	2221	3221	23	300,00	300,00	0,00	300,00	300,00	0,00
1/639000-459000	Sonstige Verbrauchsgüter (Batterien, Leuchtmittel, etc.)	2221	3221	23	300,00	300,00	0,00	300,00	300,00	0,00
1/639000-511000	Vertragsbedienstete in handwerklicher Verwendung	2211	3211	20	0,00	0,00	0,00	0,00	0,00	0,00
1/639000-580000	Dienstgeberbeiträge zum Ausgleichsfonds für Familienbeihilfen	2212	3212	20	0,00	0,00	0,00	0,00	0,00	0,00
1/639000-582100	Sonstige Dienstgeberbeiträge zur sozialen Sicherheit	2212	3212	20	0,00	0,00	0,00	0,00	0,00	0,00

1. Nachtragsvoranschlag 2022

Marktgemeinde Spitz

NVA Ergebnis- und Finanzierungsvoranschlag Detailnachweis

		MVAG		VC QU	Ergebnisvoranschlag		Finanzierungsvoranschlag			
		EH	FH		VA 2022 inkl. NVA	VA 2022	1. NVA	VA 2022 inkl. NVA	VA 2022	1. NVA
1/639000-600000	Strom	2222	3222	24	6.400,00	6.400,00	0,00	6.400,00	6.400,00	0,00
1/639000-612000	Instandhaltung von Wasser- und Abwasserbauten und -anlagen	2224	3224	24	2.000,00	2.000,00	0,00	2.000,00	2.000,00	0,00
1/639000-614000	Instandhaltung von Gebäuden	2224	3224	24	200,00	200,00	0,00	200,00	200,00	0,00
1/639000-616000	Wartung der maschinellen Anlagen	2224	3224	24	7.000,00	7.000,00	0,00	7.000,00	7.000,00	0,00
1/639000-618000	Instandhaltung von sonstigen Anlagen (Betriebsausstattung)	2224	3224	24	1.000,00	1.000,00	0,00	1.000,00	1.000,00	0,00
1/639000-619000	Instandhaltung von Sonderanlagen (Dambalkenwaschanlage, etc.)	2224	3224	24	500,00	500,00	0,00	500,00	500,00	0,00
1/639000-619001	Instandhaltung von Sonderanlagen (Pumpwerke)	2224	3224	24	2.000,00	2.000,00	0,00	2.000,00	2.000,00	0,00
1/639000-631000	Telekommunikationsdienste	2222	3222	24	2.200,00	2.200,00	0,00	2.200,00	2.200,00	0,00
1/639000-650000	Zinsen Darlehen	2241	3241	25	62.300,00	62.300,00	0,00	62.300,00	62.300,00	0,00
1/639000-670000	Versicherungen	2222	3222	24	8.500,00	8.500,00	0,00	8.500,00	8.500,00	0,00
1/639000-670100	Versicherungen (Jubiläum, Abfertigung)	2222	3222	24	0,00	0,00	0,00	0,00	0,00	0,00
1/639000-680000	Planmäßige Abschreibung	2226			9.700,00	9.700,00	0,00	0,00	0,00	0,00
1/639000-711000	Gebühren für die Benützung von Gemeindeeinrichtungen	2225	3225	24	600,00	600,00	0,00	600,00	600,00	0,00
1/639000-720000	Personalkostensätze an Bauhof	2225	3225	24	9.500,00	9.500,00	0,00	9.500,00	9.500,00	0,00
1/639000-720100	Personalkostensätze an Verwaltung	2225	3225	24	300,00	300,00	0,00	300,00	300,00	0,00
1/639000-720200	Personalkostensätze an Schloss (Ansatz 8460)	2225	3225	24	600,00	600,00	0,00	600,00	600,00	0,00
1/639000-728000	Entgelte für sonstige Leistungen (z.B. Ausschneiden Uferbereiche, Bachläufe)	2225	3225	24	500,00	500,00	0,00	500,00	500,00	0,00
1/639000-751000	Transfers an Länder, Landesfonds und Landeskammern	2231	3231	26	0,00	0,00	0,00	0,00	0,00	0,00
SU 22 / 32	Summe Aufwendungen / Auszahlungen operative Gebarung				114.400,00	114.400,00	0,00	104.700,00	104.700,00	0,00
SA 0 / SA 1	(0) Nettoergebnis (21 - 22) / (1) Geldfluss operative Gebarung (31 - 32)				-81.100,00	-81.100,00	0,00	-79.700,00	-79.700,00	0,00
SU 23	Summe Haushaltsrücklagen				0,00	0,00	0,00	0,00	0,00	0,00
SA00	Nettoergebnis nach Zuw./Entn. Haushaltsrücklagen (Saldo 0 +/- SU23)				-81.100,00	-81.100,00	0,00			
Investive Gebarung										
SU 33	Summe Einzahlungen investive Gebarung							0,00	0,00	0,00
SU 34	Summe Auszahlungen investive Gebarung							0,00	0,00	0,00
SA2	Saldo (2) Geldfluss aus der Investiven Gebarung (33 - 34)							0,00	0,00	0,00
SA3	Saldo (3) Nettofinanzierungssaldo (Saldo 1 + Saldo 2)							-79.700,00	-79.700,00	0,00
Finanzierungstätigkeit										
SU 35	Summe Einzahlungen aus der Finanzierungstätigkeit							0,00	0,00	0,00
1/639000-346000	Tilgung Darlehen		3614	65	0,00	0,00	0,00	114.300,00	114.300,00	0,00
SU 36	Summe Auszahlungen aus der Finanzierungstätigkeit							114.300,00	114.300,00	0,00
SA4	Saldo (4) Geldfluss aus der Finanzierungstätigkeit (35 - 36)							-114.300,00	-114.300,00	0,00

1. Nachtragsvoranschlag 2022

Marktgemeinde Spitz

NVA Ergebnis- und Finanzierungsvoranschlag Detailnachweis

		MVAG		VC QU	Ergebnisvoranschlag			Finanzierungsvoranschlag		
		EH	FH		VA 2022 inkl. NVA	VA 2022	1. NVA	VA 2022 inkl. NVA	VA 2022	1. NVA
SA5	Saldo (5) Geldfluss aus der voranschlagswirksamen Gebarung (Saldo 3 + Saldo 4)							-194.000,00	-194.000,00	0,00
64	Straßenverkehr									
640	Einrichtungen und Maßnahmen nach der Straßenverkehrsordnu									
640000	Einrichtungen und Maßnahmen nach der Straßenverkehrsordnu									
Operative Gebarung										
2/640000+868000	Gemeindestraßenstrafen	2124	3124	16	3.500,00	3.500,00	0,00	3.500,00	3.500,00	0,00
SU 21 / 31	Summe Erträge / Einzahlungen operative Gebarung				3.500,00	3.500,00	0,00	3.500,00	3.500,00	0,00
1/640000-400000	Geringwertige Wirtschaftsgüter (Verkehrszeichen)	2221	3221	23	3.000,00	3.000,00	0,00	3.000,00	3.000,00	0,00
SU 22 / 32	Summe Aufwendungen / Auszahlungen operative Gebarung				3.000,00	3.000,00	0,00	3.000,00	3.000,00	0,00
SA 0 / SA 1	(0) Nettoergebnis (21 - 22) / (1) Geldfluss operative Gebarung (31 - 32)				500,00	500,00	0,00	500,00	500,00	0,00
SU 23	Summe Haushaltsrücklagen				0,00	0,00	0,00	0,00	0,00	0,00
SA00	Nettoergebnis nach Zuw./Entn. Haushaltsrücklagen (Saldo 0 +/- SU23)				500,00	500,00	0,00			
Investive Gebarung										
SU 33	Summe Einzahlungen investive Gebarung							0,00	0,00	0,00
SU 34	Summe Auszahlungen investive Gebarung							0,00	0,00	0,00
SA2	Saldo (2) Geldfluss aus der Investiven Gebarung (33 - 34)							0,00	0,00	0,00
SA3	Saldo (3) Nettofinanzierungssaldo (Saldo 1 + Saldo 2)							500,00	500,00	0,00
Finanzierungstätigkeit										
SU 35	Summe Einzahlungen aus der Finanzierungstätigkeit							0,00	0,00	0,00
SU 36	Summe Auszahlungen aus der Finanzierungstätigkeit							0,00	0,00	0,00
SA4	Saldo (4) Geldfluss aus der Finanzierungstätigkeit (35 - 36)							0,00	0,00	0,00
SA5	Saldo (5) Geldfluss aus der voranschlagswirksamen Gebarung (Saldo 3 + Saldo 4)							500,00	500,00	0,00

	MVAG		VC QU	Ergebnisvoranschlag		Finanzierungsvoranschlag				
	EH	FH		VA 2022 inkl. NVA	VA 2022	1. NVA	VA 2022 inkl. NVA	VA 2022	1. NVA	
7 Wirtschaftsförderung										
71	Grundlagenverbesserung in der Land- und Forstwirtschaft									
710	Land- und forstwirtschaftlicher Wegebau									
710000	Land- und forstwirtschaftlicher Wegebau									
Operative Gebarung										
2/710000+813000	Erträge aus der Auflösung von Investitionszuschüssen (Kapitaltransfers)	2127			200,00	200,00	0,00	0,00	0,00	0,00
6/710000+829910	Mittel aus der operativen Gebarung	2116	3116	1 18	13.000,00	13.000,00	0,00	13.000,00	13.000,00	0,00
6/710000+871000	Kapitaltransfers aus Gemeinde-Bedarfszuweisungsmitteln	2121	3121	1 33	3.500,00	3.500,00	0,00	3.500,00	3.500,00	0,00
SU 21 / 31	Summe Erträge / Einzahlungen operative Gebarung				16.700,00	16.700,00	0,00	16.500,00	16.500,00	0,00
1/710000-511000	Vertragsbedienstete in handwerklicher Verwendung	2211	3211	20	0,00	0,00	0,00	0,00	0,00	0,00
1/710000-580000	Dienstgeberbeiträge zum Ausgleichsfonds für Familienbeihilfen	2212	3212	20	0,00	0,00	0,00	0,00	0,00	0,00
1/710000-582100	Sonstige Dienstgeberbeiträge zur sozialen Sicherheit	2212	3212	20	0,00	0,00	0,00	0,00	0,00	0,00
1/710000-611000	Instandhaltung der Güterwege	2224	3224	24	5.000,00	5.000,00	0,00	5.000,00	5.000,00	0,00
1/710000-670100	Versicherungen (Jubiläum, Abfertigung)	2222	3222	24	0,00	0,00	0,00	0,00	0,00	0,00
1/710000-680000	Planmäßige Abschreibung	2226			95.000,00	95.000,00	0,00	0,00	0,00	0,00
1/710000-720000	Personalkostensätze an Bauhof	2225	3225	24	500,00	500,00	0,00	500,00	500,00	0,00
1/710000-729910	Zuführung in die investive Gebarung	2225	3225	24	13.000,00	13.000,00	0,00	13.000,00	13.000,00	0,00
1/710000-777000	Kapitaltransfers an private Organisationen ohne Erwerbszweck (Weg Langstallen, hinterer Setzberg)	2234		44	2.000,00	2.000,00	0,00	0,00	0,00	0,00
SU 22 / 32	Summe Aufwendungen / Auszahlungen operative Gebarung				115.500,00	115.500,00	0,00	18.500,00	18.500,00	0,00
SA 0 / SA 1	(0) Nettoergebnis (21 - 22) / (1) Geldfluss operative Gebarung (31 - 32)				-98.800,00	-98.800,00	0,00	-2.000,00	-2.000,00	0,00
SU 23	Summe Haushaltsrücklagen				0,00	0,00	0,00	0,00	0,00	0,00
SA00	Nettoergebnis nach Zuw./Entn. Haushaltsrücklagen (Saldo 0 +/- SU23)				-98.800,00	-98.800,00	0,00			
Investive Gebarung										
6/710000+301000	Kapitaltransfers von Ländern (Förderung Abteilung ST8)	3331	1 33		0,00	0,00	0,00	3.500,00	3.500,00	0,00
SU 33	Summe Einzahlungen investive Gebarung							3.500,00	3.500,00	0,00
5/710000-002000	Straßenbauten (umfassende Sanierungen)	3412	1 40		0,00	0,00	0,00	20.000,00	20.000,00	0,00
5/710000-005000	Anlagen zu Straßenbauten	3412	1 40		0,00	0,00	0,00	0,00	0,00	0,00
1/710000-777000	Kapitaltransfers an private Organisationen ohne Erwerbszweck (Weg Langstallen, hinterer Setzberg)	3434	44		0,00	0,00	0,00	2.000,00	2.000,00	0,00
SU 34	Summe Auszahlungen investive Gebarung							22.000,00	22.000,00	0,00

1. Nachtragsvoranschlag 2022

NVA Ergebnis- und Finanzierungsvoranschlag Detailnachweis

Marktgemeinde Spitz

		MVAG		VC QU	Ergebnisvoranschlag			Finanzierungsvoranschlag		
		EH	FH		VA 2022 inkl. NVA	VA 2022	1. NVA	VA 2022 inkl. NVA	VA 2022	1. NVA
SA2	Saldo (2) Geldfluss aus der Investiven Gebarung (33 – 34)							-18.500,00	-18.500,00	0,00
SA3	Saldo (3) Nettofinanzierungssaldo (Saldo 1 + Saldo 2)							-20.500,00	-20.500,00	0,00
Finanzierungstätigkeit										
SU 35	Summe Einzahlungen aus der Finanzierungstätigkeit							0,00	0,00	0,00
SU 36	Summe Auszahlungen aus der Finanzierungstätigkeit							0,00	0,00	0,00
SA4	Saldo (4) Geldfluss aus der Finanzierungstätigkeit (35 – 36)							0,00	0,00	0,00
SA5	Saldo (5) Geldfluss aus der voranschlagswirksamen Gebarung (Saldo 3 + Saldo 4)							-20.500,00	-20.500,00	0,00
712	Strukturverbesserung									
712000	Strukturverbesserung									
Operative Gebarung										
2/712000+861100	Zinsenzuschuss Land	2121	3121	15	0,00	0,00	0,00	0,00	0,00	0,00
SU 21 / 31	Summe Erträge / Einzahlungen operative Gebarung				0,00	0,00	0,00	0,00	0,00	0,00
1/712000-650000	Zinsen Zwischenfinanzierung 20kv Leitung	2241	3241	25	0,00	0,00	0,00	0,00	0,00	0,00
SU 22 / 32	Summe Aufwendungen / Auszahlungen operative Gebarung				0,00	0,00	0,00	0,00	0,00	0,00
SA 0 / SA 1	(0) Nettoergebnis (21 - 22) / (1) Geldfluss operative Gebarung (31 – 32)				0,00	0,00	0,00	0,00	0,00	0,00
SU 23	Summe Haushaltsrücklagen				0,00	0,00	0,00	0,00	0,00	0,00
SA00	Nettoergebnis nach Zuw./Entn. Haushaltsrücklagen (Saldo 0 +/- SU23)				0,00	0,00	0,00			
Investive Gebarung										
SU 33	Summe Einzahlungen investive Gebarung							0,00	0,00	0,00
SU 34	Summe Auszahlungen investive Gebarung							0,00	0,00	0,00
SA2	Saldo (2) Geldfluss aus der Investiven Gebarung (33 – 34)							0,00	0,00	0,00
SA3	Saldo (3) Nettofinanzierungssaldo (Saldo 1 + Saldo 2)							0,00	0,00	0,00
Finanzierungstätigkeit										
SU 35	Summe Einzahlungen aus der Finanzierungstätigkeit							0,00	0,00	0,00
1/712000-346000	Tilgung Zwischenfinanzierung 20kv Leitung	3614	65		0,00	0,00	0,00	0,00	0,00	0,00
SU 36	Summe Auszahlungen aus der Finanzierungstätigkeit							0,00	0,00	0,00
SA4	Saldo (4) Geldfluss aus der Finanzierungstätigkeit (35 – 36)							0,00	0,00	0,00
SA5	Saldo (5) Geldfluss aus der voranschlagswirksamen Gebarung (Saldo 3 + Saldo 4)							0,00	0,00	0,00
75	Förderung der Energiewirtschaft									
759	Sonstige Energieträger									
759000	Sonstige Energieträger									
Operative Gebarung										
SU 21 / 31	Summe Erträge / Einzahlungen operative Gebarung				0,00	0,00	0,00	0,00	0,00	0,00

1. Nachtragsvoranschlag 2022

NVA Ergebnis- und Finanzierungsvoranschlag Detailnachweis

Marktgemeinde Spitz

		MVAG		VC QU	Ergebnisvoranschlag			Finanzierungsvoranschlag		
		EH	FH		VA 2022 inkl. NVA	VA 2022	1. NVA	VA 2022 inkl. NVA	VA 2022	1. NVA
1/759000-640100	Kosten lt. NÖ Energieeffizienzgesetz	2222	3222	24	500,00	500,00	0,00	500,00	500,00	0,00
SU 22 / 32	Summe Aufwendungen / Auszahlungen operative Gebarung				500,00	500,00	0,00	500,00	500,00	0,00
SA 0 / SA 1	(0) Nettoergebnis (21 - 22) / (1) Geldfluss operative Gebarung (31 - 32)				-500,00	-500,00	0,00	-500,00	-500,00	0,00
SU 23	Summe Haushaltsrücklagen				0,00	0,00	0,00	0,00	0,00	0,00
SA00	Nettoergebnis nach Zuw./Entn. Haushaltsrücklagen (Saldo 0 +/- SU23)				-500,00	-500,00	0,00			
Investive Gebarung										
SU 33	Summe Einzahlungen investive Gebarung							0,00	0,00	0,00
SU 34	Summe Auszahlungen investive Gebarung							0,00	0,00	0,00
SA2	Saldo (2) Geldfluss aus der Investiven Gebarung (33 - 34)							0,00	0,00	0,00
SA3	Saldo (3) Nettofinanzierungssaldo (Saldo 1 + Saldo 2)							-500,00	-500,00	0,00
Finanzierungstätigkeit										
SU 35	Summe Einzahlungen aus der Finanzierungstätigkeit							0,00	0,00	0,00
SU 36	Summe Auszahlungen aus der Finanzierungstätigkeit							0,00	0,00	0,00
SA4	Saldo (4) Geldfluss aus der Finanzierungstätigkeit (35 - 36)							0,00	0,00	0,00
SA5	Saldo (5) Geldfluss aus der voranschlagswirksamen Gebarung (Saldo 3 + Saldo 4)							-500,00	-500,00	0,00
77 Förderung des Fremdenverkehrs										
771	Maßnahmen zur Förderung des Fremdenverkehrs									
771000	Förderung Tourismusverein									
Operative Gebarung										
SU 21 / 31	Summe Erträge / Einzahlungen operative Gebarung				0,00	0,00	0,00	0,00	0,00	0,00
1/771000-459000	Sonstige Verbrauchsgüter (z.B. Fackeln, Leuchtmittel, Fotomaterial)	2221	3221	23	0,00	0,00	0,00	0,00	0,00	0,00
SU 22 / 32	Summe Aufwendungen / Auszahlungen operative Gebarung				0,00	0,00	0,00	0,00	0,00	0,00
SA 0 / SA 1	(0) Nettoergebnis (21 - 22) / (1) Geldfluss operative Gebarung (31 - 32)				0,00	0,00	0,00	0,00	0,00	0,00
SU 23	Summe Haushaltsrücklagen				0,00	0,00	0,00	0,00	0,00	0,00
SA00	Nettoergebnis nach Zuw./Entn. Haushaltsrücklagen (Saldo 0 +/- SU23)				0,00	0,00	0,00			
Investive Gebarung										
SU 33	Summe Einzahlungen investive Gebarung							0,00	0,00	0,00
SU 34	Summe Auszahlungen investive Gebarung							0,00	0,00	0,00
SA2	Saldo (2) Geldfluss aus der Investiven Gebarung (33 - 34)							0,00	0,00	0,00
SA3	Saldo (3) Nettofinanzierungssaldo (Saldo 1 + Saldo 2)							0,00	0,00	0,00
Finanzierungstätigkeit										
SU 35	Summe Einzahlungen aus der Finanzierungstätigkeit							0,00	0,00	0,00
SU 36	Summe Auszahlungen aus der Finanzierungstätigkeit							0,00	0,00	0,00
SA4	Saldo (4) Geldfluss aus der Finanzierungstätigkeit (35 - 36)							0,00	0,00	0,00

1. Nachtragsvoranschlag 2022

Marktgemeinde Spitz

NVA Ergebnis- und Finanzierungsvoranschlag Detailnachweis

		MVAG		VC QU	Ergebnisvoranschlag		Finanzierungsvoranschlag			
		EH	FH		VA 2022 inkl. NVA	VA 2022	1. NVA	VA 2022 inkl. NVA	VA 2022	1. NVA
SA5	Saldo (5) Geldfluss aus der voranschlagswirksamen Gebarung (Saldo 3 + Saldo 4)							0,00	0,00	0,00
771001	Maßnahmen zur Förderung des Fremdenverkehrs									
	Operative Gebarung									
2/771001+810000	Erträge aus Leistungen (z.B. Ladung E-Auto Schöberl)	2114	3114	13	500,00	500,00	0,00	500,00	500,00	0,00
2/771001+816000	Kostensätze für sonstige Leistungen (Bereitstellung Infrastruktur)	2114	3114	13	500,00	500,00	0,00	500,00	500,00	0,00
SU 21 / 31	Summe Erträge / Einzahlungen operative Gebarung				1.000,00	1.000,00	0,00	1.000,00	1.000,00	0,00
1/771001-600000	Strom	2222	3222	24	2.000,00	2.000,00	0,00	2.000,00	2.000,00	0,00
1/771001-680000	Planmäßige Abschreibung	2226			200,00	200,00	0,00	0,00	0,00	0,00
1/771001-720000	Personalkostensätze an Bauhof	2225	3225	24	7.800,00	7.800,00	0,00	7.800,00	7.800,00	0,00
1/771001-720100	Personalkostensätze an Verwaltung	2225	3225	24	600,00	600,00	0,00	600,00	600,00	0,00
1/771001-720200	Personalkostensätze an Schloss (Ansatz 8460)	2225	3225	24	100,00	100,00	0,00	100,00	100,00	0,00
1/771001-726000	Mitgliedsbeiträge an Institutionen (Welterbegemeinden, Leader-Verein)	2225	3225	24	6.400,00	6.400,00	0,00	6.400,00	6.400,00	0,00
1/771001-726001	Mitgliedsbeiträge an Institutionen (Wachau-Nibelungengau)	2225	3225	24	20.000,00	20.000,00	0,00	20.000,00	20.000,00	0,00
1/771001-757000	Transfers an private Organisationen (Fonds Welterbegemeinden)	2234	3234	27	5.000,00	5.000,00	0,00	5.000,00	5.000,00	0,00
1/771001-757001	Transfers an private Organisationen (Subvention TV Spitz)	2234	3234	27	31.000,00	31.000,00	0,00	31.000,00	31.000,00	0,00
1/771001-777000	Kapitaltransferzahlungen private Organisationen (Beitrag Attraktivierung Welterbesteig)	2234		44	5.000,00	5.000,00	0,00	0,00	0,00	0,00
1/771001-777001	Kapitaltransfer (Machbarkeitsstudie Mountainbikestrecke)	2234		44	3.000,00	3.000,00	0,00	0,00	0,00	0,00
SU 22 / 32	Summe Aufwendungen / Auszahlungen operative Gebarung				81.100,00	81.100,00	0,00	72.900,00	72.900,00	0,00
SA 0 / SA 1	(0) Nettoergebnis (21 - 22) / (1) Geldfluss operative Gebarung (31 - 32)				-80.100,00	-80.100,00	0,00	-71.900,00	-71.900,00	0,00
SU 23	Summe Haushaltsrücklagen				0,00	0,00	0,00	0,00	0,00	0,00
SA00	Nettoergebnis nach Zuw./Entn. Haushaltsrücklagen (Saldo 0 +/- SU23)				-80.100,00	-80.100,00	0,00			
	Investive Gebarung									
SU 33	Summe Einzahlungen investive Gebarung							0,00	0,00	0,00
1/771001-042000	Amts-, Betriebs- und Geschäftsausstattung	3415	2 41		0,00	0,00	0,00	0,00	0,00	0,00
1/771001-775000	Kapitaltransfers an Unternehmen (ohne Finanzunternehmen) und andere	3433	44		0,00	0,00	0,00	0,00	0,00	0,00
1/771001-777000	Kapitaltransferzahlungen private Organisationen (Beitrag Attraktivierung Welterbesteig)	3434	44		0,00	0,00	0,00	5.000,00	5.000,00	0,00

1. Nachtragsvoranschlag 2022

NVA Ergebnis- und Finanzierungsvoranschlag Detailnachweis

Marktgemeinde Spitz

		MVAG		VC QU	Ergebnisvoranschlag			Finanzierungsvoranschlag		
		EH	FH		VA 2022 inkl. NVA	VA 2022	1. NVA	VA 2022 inkl. NVA	VA 2022	1. NVA
1/771001-777001	Kapitaltransfer (Machbarkeitsstudie Mountainbikestrecke)		3434	44	0,00	0,00	0,00	3.000,00	3.000,00	0,00
SU 34	Summe Auszahlungen investive Gebarung							8.000,00	8.000,00	0,00
SA2	Saldo (2) Geldfluss aus der Investiven Gebarung (33 – 34)							-8.000,00	-8.000,00	0,00
SA3	Saldo (3) Nettofinanzierungssaldo (Saldo 1 + Saldo 2)							-79.900,00	-79.900,00	0,00
Finanzierungstätigkeit										
SU 35	Summe Einzahlungen aus der Finanzierungstätigkeit							0,00	0,00	0,00
SU 36	Summe Auszahlungen aus der Finanzierungstätigkeit							0,00	0,00	0,00
SA4	Saldo (4) Geldfluss aus der Finanzierungstätigkeit (35 – 36)							0,00	0,00	0,00
SA5	Saldo (5) Geldfluss aus der voranschlagswirksamen Gebarung (Saldo 3 + Saldo 4)							-79.900,00	-79.900,00	0,00
78	Förderung von Handel, Gewerbe und Industrie									
782	Wirtschaftspolitische Maßnahmen									
782000	Wirtschaftspolitische Maßnahmen									
Operative Gebarung										
2/782000+828000	Rückersätze von Ausgaben		2116	3116	18	0,00	0,00	0,00	0,00	0,00
SU 21 / 31	Summe Erträge / Einzahlungen operative Gebarung					0,00	0,00	0,00	0,00	0,00
SU 22 / 32	Summe Aufwendungen / Auszahlungen operative Gebarung					0,00	0,00	0,00	0,00	0,00
SA 0 / SA 1	(0) Nettoergebnis (21 - 22) / (1) Geldfluss operative Gebarung (31 – 32)					0,00	0,00	0,00	0,00	0,00
SU 23	Summe Haushaltsrücklagen					0,00	0,00	0,00	0,00	0,00
SA00	Nettoergebnis nach Zuw./Entn. Haushaltsrücklagen (Saldo 0 +/- SU23)					0,00	0,00	0,00	0,00	0,00
Investive Gebarung										
SU 33	Summe Einzahlungen investive Gebarung							0,00	0,00	0,00
SU 34	Summe Auszahlungen investive Gebarung							0,00	0,00	0,00
SA2	Saldo (2) Geldfluss aus der Investiven Gebarung (33 – 34)							0,00	0,00	0,00
SA3	Saldo (3) Nettofinanzierungssaldo (Saldo 1 + Saldo 2)							0,00	0,00	0,00
Finanzierungstätigkeit										
SU 35	Summe Einzahlungen aus der Finanzierungstätigkeit							0,00	0,00	0,00
SU 36	Summe Auszahlungen aus der Finanzierungstätigkeit							0,00	0,00	0,00
SA4	Saldo (4) Geldfluss aus der Finanzierungstätigkeit (35 – 36)							0,00	0,00	0,00
SA5	Saldo (5) Geldfluss aus der voranschlagswirksamen Gebarung (Saldo 3 + Saldo 4)							0,00	0,00	0,00
789	Sonstige Einrichtungen und Maßnahmen									
789000	Sonstige Einrichtungen und Maßnahmen									
Operative Gebarung										
SU 21 / 31	Summe Erträge / Einzahlungen operative Gebarung					0,00	0,00	0,00	0,00	0,00

1. Nachtragsvoranschlag 2022

NVA Ergebnis- und Finanzierungsvoranschlag Detailnachweis

Marktgemeinde Spitz

		MVAG		VC QU	Ergebnisvoranschlag			Finanzierungsvoranschlag		
		EH	FH		VA 2022 inkl. NVA	VA 2022	1. NVA	VA 2022 inkl. NVA	VA 2022	1. NVA
1/789000-611000	Instandhaltung von Straßenbauten (Weihnachtsbeleuchtung)	2224	3224	24	1.500,00	1.500,00	0,00	1.500,00	1.500,00	0,00
1/789000-729100	Weihnachtsbeleuchtung	2225	3225	24	0,00	0,00	0,00	0,00	0,00	0,00
SU 22 / 32	Summe Aufwendungen / Auszahlungen operative Gebarung				1.500,00	1.500,00	0,00	1.500,00	1.500,00	0,00
SA 0 / SA 1	(0) Nettoergebnis (21 - 22) / (1) Geldfluss operative Gebarung (31 - 32)				-1.500,00	-1.500,00	0,00	-1.500,00	-1.500,00	0,00
SU 23	Summe Haushaltsrücklagen				0,00	0,00	0,00	0,00	0,00	0,00
SA00	Nettoergebnis nach Zuw./Entn. Haushaltsrücklagen (Saldo 0 +/- SU23)				-1.500,00	-1.500,00	0,00			
Investive Gebarung										
SU 33	Summe Einzahlungen investive Gebarung							0,00	0,00	0,00
SU 34	Summe Auszahlungen investive Gebarung							0,00	0,00	0,00
SA2	Saldo (2) Geldfluss aus der Investiven Gebarung (33 - 34)							0,00	0,00	0,00
SA3	Saldo (3) Nettofinanzierungssaldo (Saldo 1 + Saldo 2)							-1.500,00	-1.500,00	0,00
Finanzierungstätigkeit										
SU 35	Summe Einzahlungen aus der Finanzierungstätigkeit							0,00	0,00	0,00
SU 36	Summe Auszahlungen aus der Finanzierungstätigkeit							0,00	0,00	0,00
SA4	Saldo (4) Geldfluss aus der Finanzierungstätigkeit (35 - 36)							0,00	0,00	0,00
SA5	Saldo (5) Geldfluss aus der voranschlagswirksamen Gebarung (Saldo 3 + Saldo 4)							-1.500,00	-1.500,00	0,00

		MVAG		VC QU	Ergebnisvoranschlag		Finanzierungsvoranschlag			
		EH	FH		VA 2022 inkl. NVA	VA 2022	1. NVA	VA 2022 inkl. NVA	VA 2022	1. NVA
8 Dienstleistungen										
81	Öffentliche Einrichtungen (soweit nicht dem Abschnitt 85 zuzuordnen)									
812	WC-Anlagen									
812000	WC Anlagen									
Operative Gebarung										
2/812000+810000	Erträge aus Leistungen (Einnahmen)	2114	3114	13	5.200,00	5.200,00	0,00	5.200,00	5.200,00	0,00
SU 21 / 31	Summe Erträge / Einzahlungen operative Gebarung				5.200,00	5.200,00	0,00	5.200,00	5.200,00	0,00
1/812000-400000	Geringwertige Wirtschaftsgüter (GWG)	2221	3221	23	500,00	500,00	0,00	500,00	500,00	0,00
1/812000-454000	Reinigung	2221	3221	23	800,00	800,00	0,00	800,00	800,00	0,00
1/812000-459000	Sonstige Verbrauchsgüter (z.B. Leuchtmittel)	2221	3221	23	200,00	200,00	0,00	200,00	200,00	0,00
1/812000-511000	Vertragsbedienstete in handwerklicher Verwendung	2211	3211	20	0,00	0,00	0,00	0,00	0,00	0,00
1/812000-580000	Dienstgeberbeiträge zum Ausgleichsfonds für Familienbeihilfen	2212	3212	20	0,00	0,00	0,00	0,00	0,00	0,00
1/812000-582100	Sonstige Dienstgeberbeiträge zur sozialen Sicherheit	2212	3212	20	0,00	0,00	0,00	0,00	0,00	0,00
1/812000-600000	Strom	2222	3222	24	700,00	700,00	0,00	700,00	700,00	0,00
1/812000-619000	Instandhaltung öffentl. WC Anlagen	2224	3224	24	500,00	500,00	0,00	500,00	500,00	0,00
1/812000-670000	Versicherungen	2222	3222	24	300,00	300,00	0,00	300,00	300,00	0,00
1/812000-670100	Versicherungen (Jubiläum, Abfertigung)	2222	3222	24	0,00	0,00	0,00	0,00	0,00	0,00
1/812000-711000	Gebühren für die Benützung von Gemeindeeinrichtungen und -anlagen	2225	3225	24	200,00	200,00	0,00	200,00	200,00	0,00
1/812000-720000	Personalkostenersätze an Bauhof	2225	3225	24	400,00	400,00	0,00	400,00	400,00	0,00
1/812000-720100	Personalkostenersätze an Verwaltung	2225	3225	24	300,00	300,00	0,00	300,00	300,00	0,00
1/812000-720200	Personalkostenersätze an Schloss (Ansatz 8460)	2225	3225	24	10.000,00	10.000,00	0,00	10.000,00	10.000,00	0,00
1/812000-728000	Entgelte für sonstige Leistungen (Reinigungskosten)	2225	3225	24	5.500,00	5.500,00	0,00	5.500,00	5.500,00	0,00
SU 22 / 32	Summe Aufwendungen / Auszahlungen operative Gebarung				19.400,00	19.400,00	0,00	19.400,00	19.400,00	0,00
SA 0 / SA 1	(0) Nettoergebnis (21 - 22) / (1) Geldfluss operative Gebarung (31 - 32)				-14.200,00	-14.200,00	0,00	-14.200,00	-14.200,00	0,00
SU 23	Summe Haushaltsrücklagen				0,00	0,00	0,00	0,00	0,00	0,00
SA00	Nettoergebnis nach Zuw./Entn. Haushaltsrücklagen (Saldo 0 +/- SU23)				-14.200,00	-14.200,00	0,00			
Investive Gebarung										
SU 33	Summe Einzahlungen investive Gebarung							0,00	0,00	0,00
SU 34	Summe Auszahlungen investive Gebarung							0,00	0,00	0,00
SA2	Saldo (2) Geldfluss aus der Investiven Gebarung (33 - 34)							0,00	0,00	0,00
SA3	Saldo (3) Nettofinanzierungssaldo (Saldo 1 + Saldo 2)							-14.200,00	-14.200,00	0,00

1. Nachtragsvoranschlag 2022

NVA Ergebnis- und Finanzierungsvoranschlag Detailnachweis

Marktgemeinde Spitz

		MVAG		VC QU	Ergebnisvoranschlag		Finanzierungsvoranschlag			
		EH	FH		VA 2022 inkl. NVA	VA 2022	1. NVA	VA 2022 inkl. NVA	VA 2022	1. NVA
Finanzierungstätigkeit										
SU 35	Summe Einzahlungen aus der Finanzierungstätigkeit							0,00	0,00	0,00
SU 36	Summe Auszahlungen aus der Finanzierungstätigkeit							0,00	0,00	0,00
SA4	Saldo (4) Geldfluss aus der Finanzierungstätigkeit (35 – 36)							0,00	0,00	0,00
SA5	Saldo (5) Geldfluss aus der voranschlagswirksamen Gebarung (Saldo 3 + Saldo 4)							-14.200,00	-14.200,00	0,00
813 Müllbeseitigung										
813000	Müllbeseitigung (soweit nicht ausgegliedert)									
Operative Gebarung										
2/813000+811000	Einnahmen aus der Verpachtung (Pachtzins ASZ)	2115	3115	14	0,00	0,00	0,00	0,00	0,00	0,00
2/813000+827000	Kostensätze für die Überlassung von Bediensteten an Dritte (Personalkostensätze Sammelinseln)	2116	3116	18	3.300,00	3.300,00	0,00	3.300,00	3.300,00	0,00
SU 21 / 31	Summe Erträge / Einzahlungen operative Gebarung				3.300,00	3.300,00	0,00	3.300,00	3.300,00	0,00
1/813000-400000	Geringwertige Wirtschaftsgüter (GWG)	2221	3221	23	0,00	0,00	0,00	0,00	0,00	0,00
1/813000-700000	Mietzinse (Bestandszins Containerstellplatz/Grünschnittablage)	2223	3223	24	200,00	200,00	0,00	200,00	200,00	0,00
SU 22 / 32	Summe Aufwendungen / Auszahlungen operative Gebarung				200,00	200,00	0,00	200,00	200,00	0,00
SA 0 / SA 1	(0) Nettoergebnis (21 - 22) / (1) Geldfluss operative Gebarung (31 – 32)				3.100,00	3.100,00	0,00	3.100,00	3.100,00	0,00
SU 23	Summe Haushaltsrücklagen				0,00	0,00	0,00	0,00	0,00	0,00
SA00	Nettoergebnis nach Zuw./Entn. Haushaltsrücklagen (Saldo 0 +/- SU23)				3.100,00	3.100,00	0,00			
Investive Gebarung										
SU 33	Summe Einzahlungen investive Gebarung							0,00	0,00	0,00
SU 34	Summe Auszahlungen investive Gebarung							0,00	0,00	0,00
SA2	Saldo (2) Geldfluss aus der Investiven Gebarung (33 – 34)							0,00	0,00	0,00
SA3	Saldo (3) Nettofinanzierungssaldo (Saldo 1 + Saldo 2)							3.100,00	3.100,00	0,00
Finanzierungstätigkeit										
SU 35	Summe Einzahlungen aus der Finanzierungstätigkeit							0,00	0,00	0,00
SU 36	Summe Auszahlungen aus der Finanzierungstätigkeit							0,00	0,00	0,00
SA4	Saldo (4) Geldfluss aus der Finanzierungstätigkeit (35 – 36)							0,00	0,00	0,00
SA5	Saldo (5) Geldfluss aus der voranschlagswirksamen Gebarung (Saldo 3 + Saldo 4)							3.100,00	3.100,00	0,00
814 Straßenreinigung										
814000	Straßenreinigung									
Operative Gebarung										
2/814000+808000	Veräußerungen von Waren	2116	3116	16	0,00	0,00	0,00	0,00	0,00	0,00

1. Nachtragsvoranschlag 2022

NVA Ergebnis- und Finanzierungsvoranschlag Detailnachweis

Marktgemeinde Spitz

		MVAG		VC QU	Ergebnisvoranschlag		Finanzierungsvoranschlag			
		EH	FH		VA 2022 inkl. NVA	VA 2022	1. NVA	VA 2022 inkl. NVA	VA 2022	1. NVA
2/814000+829000	Sonstige Erträge (Pauschale Winterdienst Postbusse)	2116	3116	18	3.000,00	3.000,00	0,00	3.000,00	3.000,00	0,00
SU 21 / 31	Summe Erträge / Einzahlungen operative Gebarung				3.000,00	3.000,00	0,00	3.000,00	3.000,00	0,00
1/814000-400000	Geringwertige Wirtschaftsgüter (GWG)	2221	3221	23	500,00	500,00	0,00	500,00	500,00	0,00
1/814000-455000	Chemische und sonstige artverwandte Mittel (Streumittel Winterdienst)	2221	3221	23	1.500,00	1.500,00	0,00	1.500,00	1.500,00	0,00
1/814000-565000	Mehrleistungsvergütungen	2211	3211	20	0,00	0,00	0,00	0,00	0,00	0,00
1/814000-580000	Dienstgeberbeiträge zum Ausgleichsfonds für Familienbeihilfen	2212	3212	20	0,00	0,00	0,00	0,00	0,00	0,00
1/814000-582100	Sonstige Dienstgeberbeiträge zur sozialen Sicherheit	2212	3212	20	0,00	0,00	0,00	0,00	0,00	0,00
1/814000-720000	Personalkostensätze an Bauhof	2225	3225	24	1.300,00	1.300,00	0,00	1.300,00	1.300,00	0,00
1/814000-728000	Entgelte für sonstige Leistungen (Schneeräumung, Straßenkehrung)	2225	3225	24	25.500,00	25.500,00	0,00	25.500,00	25.500,00	0,00
SU 22 / 32	Summe Aufwendungen / Auszahlungen operative Gebarung				28.800,00	28.800,00	0,00	28.800,00	28.800,00	0,00
SA 0 / SA 1	(0) Nettoergebnis (21 - 22) / (1) Geldfluss operative Gebarung (31 - 32)				-25.800,00	-25.800,00	0,00	-25.800,00	-25.800,00	0,00
SU 23	Summe Haushaltsrücklagen				0,00	0,00	0,00	0,00	0,00	0,00
SA00	Nettoergebnis nach Zuw./Entn. Haushaltsrücklagen (Saldo 0 +/- SU23)				-25.800,00	-25.800,00	0,00			
Investive Gebarung										
SU 33	Summe Einzahlungen investive Gebarung							0,00	0,00	0,00
SU 34	Summe Auszahlungen investive Gebarung							0,00	0,00	0,00
SA2	Saldo (2) Geldfluss aus der Investiven Gebarung (33 - 34)							0,00	0,00	0,00
SA3	Saldo (3) Nettofinanzierungssaldo (Saldo 1 + Saldo 2)							-25.800,00	-25.800,00	0,00
Finanzierungstätigkeit										
SU 35	Summe Einzahlungen aus der Finanzierungstätigkeit							0,00	0,00	0,00
SU 36	Summe Auszahlungen aus der Finanzierungstätigkeit							0,00	0,00	0,00
SA4	Saldo (4) Geldfluss aus der Finanzierungstätigkeit (35 - 36)							0,00	0,00	0,00
SA5	Saldo (5) Geldfluss aus der voranschlagswirksamen Gebarung (Saldo 3 + Saldo 4)							-25.800,00	-25.800,00	0,00
815	Park- und Gartenanlagen, Kinderspielplätze									
815000	Park- und Gartenanlagen, Grünanlagen									
Operative Gebarung										
2/815000+813000	Erträge aus der Auflösung von Investitionszuschüssen (Kapitaltransfers)		2127		700,00	700,00	0,00	0,00	0,00	0,00
2/815000+861000	Transfers von Ländern (Förderung geschützte Arbeit)	2121	3121	15	0,00	0,00	0,00	0,00	0,00	0,00
6/815000+871000	Kapitaltransfers aus Gemeinde-Bedarfszuweisungsmittel	2121	3121	1 33	0,00	0,00	0,00	0,00	0,00	0,00
SU 21 / 31	Summe Erträge / Einzahlungen operative Gebarung				700,00	700,00	0,00	0,00	0,00	0,00

1. Nachtragsvoranschlag 2022

Marktgemeinde Spitz

NVA Ergebnis- und Finanzierungsvoranschlag Detailnachweis

		MVAG		VC QU	Ergebnisvoranschlag		Finanzierungsvoranschlag			
		EH	FH		VA 2022 inkl. NVA	VA 2022	1. NVA	VA 2022 inkl. NVA	VA 2022	1. NVA
1/815000-400000	Geringwertige Wirtschaftsgüter des Anlagevermögens	2221	3221	23	2.000,00	2.000,00	0,00	2.000,00	2.000,00	0,00
1/815000-452000	Treibstoffe	2221	3221	23	800,00	800,00	0,00	800,00	800,00	0,00
1/815000-459000	Sonstige Verbrauchsgüter (z.B. Hundekotsäcke, Dünger, Batterien, Leuchtmittel, etc.)	2221	3221	23	500,00	500,00	0,00	500,00	500,00	0,00
1/815000-511000	Geldbezüge der Vertragsbediensteten in handwerklicher Verwendung	2211	3211	20	0,00	0,00	0,00	0,00	0,00	0,00
1/815000-523000	Geldbezüge der nicht ganzjährig beschäftigten Arbeiter	2211	3211	20	0,00	0,00	0,00	0,00	0,00	0,00
1/815000-565000	Mehrleistungsentschädigung	2211	3211	20	0,00	0,00	0,00	0,00	0,00	0,00
1/815000-580000	Dienstgeberbeiträge zum Ausgleichsfonds für Familienbeihilfen	2212	3212	20	0,00	0,00	0,00	0,00	0,00	0,00
1/815000-582100	Sonstige Dienstgeberbeiträge zur sozialen Sicherheit	2212	3212	20	0,00	0,00	0,00	0,00	0,00	0,00
1/815000-613000	Instandhaltung von sonstigen Grundstückseinrichtungen	2224	3224	24	500,00	500,00	0,00	500,00	500,00	0,00
1/815000-616000	Instandhaltung von Maschinen und maschinellen Anlagen	2224	3224	24	0,00	0,00	0,00	0,00	0,00	0,00
1/815000-619000	Instandhaltung der Kinderspielplätze	2224	3224	24	0,00	0,00	0,00	0,00	0,00	0,00
1/815000-670100	Versicherungen (Jubiläum, Abfertigung)	2222	3222	24	0,00	0,00	0,00	0,00	0,00	0,00
1/815000-680000	Planmäßige Abschreibung	2226			4.900,00	4.900,00	0,00	0,00	0,00	0,00
1/815000-710000	Öffentliche Abgaben - Ausgaben	2225	3225	24	4.500,00	4.500,00	0,00	4.500,00	4.500,00	0,00
1/815000-711000	Gebühren für die Benützung von Gemeindeeinrichtungen und -anlagen	2225	3225	24	1.100,00	1.100,00	0,00	1.100,00	1.100,00	0,00
1/815000-720000	Personalkostenersätze an Bauhof	2225	3225	24	45.700,00	45.700,00	0,00	45.700,00	45.700,00	0,00
1/815000-728000	Entgelte für sonst. Leistungen (z.B. Mäharbeiten, Baummonitoring)	2225	3225	24	2.000,00	2.000,00	0,00	2.000,00	2.000,00	0,00
SU 22 / 32	Summe Aufwendungen / Auszahlungen operative Gebarung				62.000,00	62.000,00	0,00	57.100,00	57.100,00	0,00
SA 0 / SA 1	(0) Nettoergebnis (21 - 22) / (1) Geldfluss operative Gebarung (31 - 32)				-61.300,00	-61.300,00	0,00	-57.100,00	-57.100,00	0,00
SU 23	Summe Haushaltsrücklagen				0,00	0,00	0,00	0,00	0,00	0,00
SA00	Nettoergebnis nach Zuw./Entn. Haushaltsrücklagen (Saldo 0 +/- SU23)				-61.300,00	-61.300,00	0,00			
Investive Gebarung										
6/815000+306000	Kapitaltransfers von Finanzunternehmen		3333	1 34	0,00	0,00	0,00	0,00	0,00	0,00
SU 33	Summe Einzahlungen investive Gebarung							0,00	0,00	0,00
5/815000-006000	Sonstige Grundstückseinrichtungen (Sanierung Spielplätze)		3412	1 40	0,00	0,00	0,00	0,00	0,00	0,00
SU 34	Summe Auszahlungen investive Gebarung							0,00	0,00	0,00
SA2	Saldo (2) Geldfluss aus der Investiven Gebarung (33 - 34)							0,00	0,00	0,00
SA3	Saldo (3) Nettofinanzierungssaldo (Saldo 1 + Saldo 2)							-57.100,00	-57.100,00	0,00

1. Nachtragsvoranschlag 2022

NVA Ergebnis- und Finanzierungsvoranschlag Detailnachweis

Marktgemeinde Spitz

	MVAG	VC QU	Ergebnisvoranschlag			Finanzierungsvoranschlag				
			EH	FH	VA 2022 inkl. NVA	VA 2022	1. NVA	VA 2022 inkl. NVA	VA 2022	1. NVA
Finanzierungstätigkeit										
SU 35	Summe Einzahlungen aus der Finanzierungstätigkeit						0,00	0,00	0,00	
SU 36	Summe Auszahlungen aus der Finanzierungstätigkeit						0,00	0,00	0,00	
SA4	Saldo (4) Geldfluss aus der Finanzierungstätigkeit (35 – 36)						0,00	0,00	0,00	
SA5	Saldo (5) Geldfluss aus der voranschlagswirksamen Gebarung (Saldo 3 + Saldo 4)						-57.100,00	-57.100,00	0,00	
815100 Kinderspielplätze										
Operative Gebarung										
SU 21 / 31	Summe Erträge / Einzahlungen operative Gebarung				0,00	0,00	0,00	0,00	0,00	0,00
1/815100-400000	Geringwertige Wirtschaftsgüter (GWG)	2221 3221	23		500,00	500,00	0,00	500,00	500,00	0,00
1/815100-613000	Instandhaltung von sonstigen Grundstückseinrichtungen	2224 3224	24		5.000,00	5.000,00	0,00	5.000,00	5.000,00	0,00
1/815100-680000	Planmäßige Abschreibung	2226			500,00	500,00	0,00	0,00	0,00	0,00
1/815100-720000	Personalkostenersätze an Bauhof	2225 3225	24		2.800,00	2.800,00	0,00	2.800,00	2.800,00	0,00
1/815100-720100	Personalkostenersätze an Verwaltung	2225 3225	24		100,00	100,00	0,00	100,00	100,00	0,00
1/815100-728000	Entgelte für sonstige Leistungen (Überprüfung Spielplätze)	2225 3225	24		500,00	500,00	0,00	500,00	500,00	0,00
SU 22 / 32	Summe Aufwendungen / Auszahlungen operative Gebarung				9.400,00	9.400,00	0,00	8.900,00	8.900,00	0,00
SA 0 / SA 1	(0) Nettoergebnis (21 - 22) / (1) Geldfluss operative Gebarung (31 – 32)				-9.400,00	-9.400,00	0,00	-8.900,00	-8.900,00	0,00
SU 23	Summe Haushaltsrücklagen				0,00	0,00	0,00	0,00	0,00	0,00
SA00	Nettoergebnis nach Zuw./Entn. Haushaltsrücklagen (Saldo 0 +/- SU23)				-9.400,00	-9.400,00	0,00			
Investive Gebarung										
SU 33	Summe Einzahlungen investive Gebarung							0,00	0,00	0,00
1/815100-006000	Sonstige Grundstückseinrichtungen (Neuanschaffung Spielgeräte)		3412 40		0,00	0,00	0,00	8.000,00	8.000,00	0,00
SU 34	Summe Auszahlungen investive Gebarung							8.000,00	8.000,00	0,00
SA2	Saldo (2) Geldfluss aus der Investiven Gebarung (33 – 34)							-8.000,00	-8.000,00	0,00
SA3	Saldo (3) Nettofinanzierungssaldo (Saldo 1 + Saldo 2)							-16.900,00	-16.900,00	0,00
Finanzierungstätigkeit										
SU 35	Summe Einzahlungen aus der Finanzierungstätigkeit							0,00	0,00	0,00
SU 36	Summe Auszahlungen aus der Finanzierungstätigkeit							0,00	0,00	0,00
SA4	Saldo (4) Geldfluss aus der Finanzierungstätigkeit (35 – 36)							0,00	0,00	0,00
SA5	Saldo (5) Geldfluss aus der voranschlagswirksamen Gebarung (Saldo 3 + Saldo 4)							-16.900,00	-16.900,00	0,00
816 Öffentliche Beleuchtung und öffentliche Uhren										
816000 Öffentliche Beleuchtung und öffentliche Uhren										
Operative Gebarung										
2/816000+813000	Erträge aus der Auflösung von Investitionszuschüssen (Kapitaltransfers)	2127			13.400,00	13.400,00	0,00	0,00	0,00	0,00

1. Nachtragsvoranschlag 2022

NVA Ergebnis- und Finanzierungsvoranschlag Detailnachweis

Marktgemeinde Spitz

		MVAG		VC QU	Ergebnisvoranschlag			Finanzierungsvoranschlag		
		EH	FH		VA 2022 inkl. NVA	VA 2022	1. NVA	VA 2022 inkl. NVA	VA 2022	1. NVA
6/816000+829910	Mittel aus der Operativen Gebarung	2116	3116	1 18	0,00	0,00	0,00	0,00	0,00	0,00
6/816000+871000	Kapitaltransfers aus Gemeinde-Bedarfszuweisungsmittel	2121	3121	1 33	5.000,00	5.000,00	0,00	5.000,00	5.000,00	0,00
SU 21 / 31	Summe Erträge / Einzahlungen operative Gebarung				18.400,00	18.400,00	0,00	5.000,00	5.000,00	0,00
1/816000-400000	Geringwertige Wirtschaftsgüter des Anlagevermögens	2221	3221	23	1.000,00	1.000,00	0,00	1.000,00	1.000,00	0,00
1/816000-511000	Geldbezüge der Vertragsbediensteten in handwerklicher Verwendung	2211	3211	20	0,00	0,00	0,00	0,00	0,00	0,00
1/816000-565000	Mehrleistungsvergütungen	2211	3211	20	0,00	0,00	0,00	0,00	0,00	0,00
1/816000-580000	Dienstgeberbeiträge zum Ausgleichsfonds für Familienbeihilfe	2212	3212	20	0,00	0,00	0,00	0,00	0,00	0,00
1/816000-582100	sonstige DGB zur sozialen Sicherheit (Sozialversicherung)	2212	3212	20	0,00	0,00	0,00	0,00	0,00	0,00
1/816000-600000	Strom	2222	3222	24	43.500,00	43.500,00	0,00	43.500,00	43.500,00	0,00
1/816000-611000	Instandhaltung von Straßenbauten (Straßenbeleuchtung)	2224	3224	24	7.000,00	7.000,00	0,00	7.000,00	7.000,00	0,00
1/816000-670100	Versicherungen (Jubiläum, Abfertigung)	2222	3222	24	0,00	0,00	0,00	0,00	0,00	0,00
1/816000-680000	Planmäßige Abschreibung	2226			26.700,00	26.700,00	0,00	0,00	0,00	0,00
1/816000-700000	Miet- und Pachtaufwand (BK Raum Musikheim - Obere Gasse 3, Trafo)	2223	3223	24	200,00	200,00	0,00	200,00	200,00	0,00
1/816000-720000	Personalkostensätze an Bauhof	2225	3225	24	9.500,00	9.500,00	0,00	9.500,00	9.500,00	0,00
1/816000-728000	Entgelte für sonstige Leistungen	2225	3225	24	0,00	0,00	0,00	0,00	0,00	0,00
SU 22 / 32	Summe Aufwendungen / Auszahlungen operative Gebarung				87.900,00	87.900,00	0,00	61.200,00	61.200,00	0,00
SA 0 / SA 1	(0) Nettoergebnis (21 - 22) / (1) Geldfluss operative Gebarung (31 - 32)				-69.500,00	-69.500,00	0,00	-56.200,00	-56.200,00	0,00
6/816000+895001	Entnahmen von allgemeinen Haushaltsrücklagen	2301		1	33.000,00	19.200,00	13.800,00	0,00	0,00	0,00
SU 23	Summe Haushaltsrücklagen				33.000,00	19.200,00	13.800,00	0,00	0,00	0,00
SA00	Nettoergebnis nach Zuw./Entn. Haushaltsrücklagen (Saldo 0 +/- SU23)				-36.500,00	-50.300,00	13.800,00			
Investive Gebarung										
SU 33	Summe Einzahlungen investive Gebarung							0,00	0,00	0,00
1/816000-005000	Anlagen zu Straßenbauten		3412	40	0,00	0,00	0,00	5.000,00	5.000,00	0,00
5/816000-005000	Anlagen zu Straßenbauten (Umstellung auf LED)		3412	1 40	0,00	0,00	0,00	30.000,00	0,00	30.000,00
5/816000-005001	Anlagen zu Straßenbauten (Beleuchtung Marktstraße, Kirchenplatz)		3412	1 40	0,00	0,00	0,00	0,00	0,00	0,00
5/816000-005003	Anlagen zu Straßenbauten (Straßenbeleuchtung zum Wohnpark Schwallenbach)		3412	1 40	0,00	0,00	0,00	8.000,00	8.000,00	0,00
SU 34	Summe Auszahlungen investive Gebarung							43.000,00	13.000,00	30.000,00
SA2	Saldo (2) Geldfluss aus der Investiven Gebarung (33 - 34)							-43.000,00	-13.000,00	-30.000,00
SA3	Saldo (3) Nettofinanzierungssaldo (Saldo 1 + Saldo 2)							-99.200,00	-69.200,00	-30.000,00

1. Nachtragsvoranschlag 2022

Marktgemeinde Spitz

NVA Ergebnis- und Finanzierungsvoranschlag Detailnachweis

		MVAG		VC QU	Ergebnisvoranschlag			Finanzierungsvoranschlag		
		EH	FH		VA 2022 inkl. NVA	VA 2022	1. NVA	VA 2022 inkl. NVA	VA 2022	1. NVA
Finanzierungstätigkeit										
SU 35	Summe Einzahlungen aus der Finanzierungstätigkeit							0,00	0,00	0,00
SU 36	Summe Auszahlungen aus der Finanzierungstätigkeit							0,00	0,00	0,00
SA4	Saldo (4) Geldfluss aus der Finanzierungstätigkeit (35 – 36)							0,00	0,00	0,00
SA5	Saldo (5) Geldfluss aus der voranschlagswirksamen Gebarung (Saldo 3 + Saldo 4)							-99.200,00	-69.200,00	-30.000,00
817	Friedhöfe (einschließlich Einsegnungshallen und Krematorien)									
817000	Friedhöfe einschließlich Einsegnungshallen und Krematorien									
Operative Gebarung										
2/817000+809000	Ersatz für Urnenverschlussplatten	2116	3116		1.000,00	1.000,00	0,00	1.000,00	1.000,00	0,00
2/817000+813000	Erträge aus der Auflösung von Investitionszuschüssen (Kapitaltransfers)		2127		300,00	300,00	0,00	0,00	0,00	0,00
2/817000+829100	Sonstige Erträge (Einnahmen Grabkerzen)	2116	3116	18	100,00	100,00	0,00	100,00	100,00	0,00
2/817000+852000	Grabstellengebühren	2113	3113	12	12.000,00	12.000,00	0,00	12.000,00	12.000,00	0,00
2/817000+852100	Begräbnis- und Leichenkammergebühr	2113	3113	12	12.000,00	12.000,00	0,00	12.000,00	12.000,00	0,00
2/817000+852300	Entsorgung von Kränzen und Buketts	2113	3113	12	0,00	0,00	0,00	0,00	0,00	0,00
2/817000+860000	Transfers von Bund, Bundesfonds und Bundeskammern (BDA Sanierung Friedhofsmauer)	2121	3121	15	0,00	0,00	0,00	0,00	0,00	0,00
SU 21 / 31	Summe Erträge / Einzahlungen operative Gebarung				25.400,00	25.400,00	0,00	25.100,00	25.100,00	0,00
1/817000-400000	Geringwertige Wirtschaftsgüter des Anlagevermögens	2221	3221	23	800,00	800,00	0,00	800,00	800,00	0,00
1/817000-459000	Sonstige Verbrauchsgüter (Kränze, Blumen)	2221	3221	23	1.000,00	1.000,00	0,00	1.000,00	1.000,00	0,00
1/817000-511000	Vertragsbedienstete in handwerklicher Verwendung	2211	3211	20	0,00	0,00	0,00	0,00	0,00	0,00
1/817000-523000	Arbeiter nicht ganzjährig beschäftigt	2211	3211	20	15.000,00	15.000,00	0,00	15.000,00	15.000,00	0,00
1/817000-565000	Mehrleistungsvergütungen	2211	3211	20	0,00	0,00	0,00	0,00	0,00	0,00
1/817000-580000	Dienstgeberbeiträge zum Ausgleichsfonds für Familienbeihilfen	2212	3212	20	800,00	800,00	0,00	800,00	800,00	0,00
1/817000-582100	Sonstige Dienstgeberbeiträge zur sozialen Sicherheit	2212	3212	20	4.500,00	4.500,00	0,00	4.500,00	4.500,00	0,00
1/817000-600000	Strom	2222	3222	24	200,00	200,00	0,00	200,00	200,00	0,00
1/817000-613000	Instandhaltung Wege, Mauern, Zäune	2224	3224	24	500,00	500,00	0,00	500,00	500,00	0,00
1/817000-614000	Instandhaltung Aufbahnhalle	2224	3224	24	500,00	500,00	0,00	500,00	500,00	0,00
1/817000-619000	Instandhaltung von Sonderanlagen (Grabsanierungen)	2224	3224	24	2.000,00	2.000,00	0,00	2.000,00	2.000,00	0,00
1/817000-670000	Versicherungen	2222	3222	24	300,00	300,00	0,00	300,00	300,00	0,00
1/817000-670100	Versicherungen (Jubiläum, Abfertigung)	2222	3222	24	0,00	0,00	0,00	0,00	0,00	0,00
1/817000-680000	Planmäßige Abschreibung	2226			8.100,00	8.100,00	0,00	0,00	0,00	0,00

1. Nachtragsvoranschlag 2022

Marktgemeinde Spitz

NVA Ergebnis- und Finanzierungsvoranschlag Detailnachweis

		MVAG		VC QU	Ergebnisvoranschlag		Finanzierungsvoranschlag			
		EH	FH		VA 2022 inkl. NVA	VA 2022	1. NVA	VA 2022 inkl. NVA	VA 2022	1. NVA
1/817000-700000	Miet- und Pachtaufwand (Anerkennungszins, Grundpacht)	2223	3223	24	700,00	700,00	0,00	700,00	700,00	0,00
1/817000-710000	Öffentliche Abgaben - Ausgaben	2225	3225	24	2.800,00	2.800,00	0,00	2.800,00	2.800,00	0,00
1/817000-720000	Personalkostenersätze an Bauhof	2225	3225	24	2.700,00	2.700,00	0,00	2.700,00	2.700,00	0,00
1/817000-720100	Personalkostenersätze an Verwaltung	2225	3225	24	700,00	700,00	0,00	700,00	700,00	0,00
1/817000-720200	Personalkostenersätze an Standesamt (0220)	2225	3225	24	800,00	800,00	0,00	800,00	800,00	0,00
1/817000-728000	Entgelte für sonstige Leistungen (z.B. Transport Abfall)	2225	3225	24	1.500,00	1.500,00	0,00	1.500,00	1.500,00	0,00
SU 22 / 32	Summe Aufwendungen / Auszahlungen operative Gebarung				42.900,00	42.900,00	0,00	34.800,00	34.800,00	0,00
SA 0 / SA 1	(0) Nettoergebnis (21 - 22) / (1) Geldfluss operative Gebarung (31 - 32)				-17.500,00	-17.500,00	0,00	-9.700,00	-9.700,00	0,00
SU 23	Summe Haushaltsrücklagen				0,00	0,00	0,00	0,00	0,00	0,00
SA00	Nettoergebnis nach Zuw./Entn. Haushaltsrücklagen (Saldo 0 +/- SU23)				-17.500,00	-17.500,00	0,00			
Investive Gebarung										
SU 33	Summe Einzahlungen investive Gebarung							0,00	0,00	0,00
SU 34	Summe Auszahlungen investive Gebarung							0,00	0,00	0,00
SA2	Saldo (2) Geldfluss aus der Investiven Gebarung (33 - 34)							0,00	0,00	0,00
SA3	Saldo (3) Nettofinanzierungssaldo (Saldo 1 + Saldo 2)							-9.700,00	-9.700,00	0,00
Finanzierungstätigkeit										
SU 35	Summe Einzahlungen aus der Finanzierungstätigkeit							0,00	0,00	0,00
SU 36	Summe Auszahlungen aus der Finanzierungstätigkeit							0,00	0,00	0,00
SA4	Saldo (4) Geldfluss aus der Finanzierungstätigkeit (35 - 36)							0,00	0,00	0,00
SA5	Saldo (5) Geldfluss aus der voranschlagswirksamen Gebarung (Saldo 3 + Saldo 4)							-9.700,00	-9.700,00	0,00
82 Betriebsähnliche Einrichtungen und Betriebe										
820 Wirtschaftshöfe										
820000 Wirtschaftshöfe										
Operative Gebarung										
2/820000+816000	Personalkostenersätze	2114	3114	13	154.100,00	154.100,00	0,00	154.100,00	154.100,00	0,00
2/820000+827000	Kostenersätze für die Überlassung von Bediensteten an Dritte (Möbeltransporte, Rollfähre, NMS)	2116	3116	18	2.500,00	2.500,00	0,00	2.500,00	2.500,00	0,00
2/820000+829000	Sonstige Erträge (Abfertigung/Jubiläum)	2116	3116	18	15.000,00	15.000,00	0,00	0,00	0,00	0,00
6/820000+829910	Mittel aus der investiven Gebarung (Ansatz 840)	2116	3116	1 18	0,00	0,00	0,00	0,00	0,00	0,00
2/820000+861000	Transfers von Ländern (Förderung geschützte Arbeit)	2121	3121	15	2.000,00	2.000,00	0,00	2.000,00	2.000,00	0,00

1. Nachtragsvoranschlag 2022

Marktgemeinde Spitz

NVA Ergebnis- und Finanzierungsvoranschlag Detailnachweis

		MVAG		VC QU	Ergebnisvoranschlag		Finanzierungsvoranschlag			
		EH	FH		VA 2022 inkl. NVA	VA 2022	1. NVA	VA 2022 inkl. NVA	VA 2022	1. NVA
6/820000+871000	Kapitaltransfers aus Gemeinde-Bedarfszuweisungsmittel	2121	3121	1 33	0,00	0,00	0,00	0,00	0,00	0,00
SU 21 / 31	Summe Erträge / Einzahlungen operative Gebarung				173.600,00	173.600,00	0,00	158.600,00	158.600,00	0,00
1/820000-400000	Amts-, Betriebs- und Geschäftsausstattung (z.B. Dienstkleidung, Werkzeuge, etc.)	2221	3221	23	3.000,00	3.000,00	0,00	3.000,00	3.000,00	0,00
1/820000-402000	Verbrauchsgüter für innerbetriebliche Leistungen	2221	3221	23	0,00	0,00	0,00	0,00	0,00	0,00
1/820000-451000	Brennstoffe (z.B. Gasflasche)	2221	3221	23	100,00	100,00	0,00	100,00	100,00	0,00
1/820000-452000	Treibstoff	2221	3221	23	5.400,00	5.400,00	0,00	5.400,00	5.400,00	0,00
1/820000-455000	Chemische und sonstige artverwandte Mittel (z.B. Splitt)	2221	3221	23	200,00	200,00	0,00	200,00	200,00	0,00
1/820000-456000	Schreib-, Zeichen- und sonstige Büromittel	2221	3221	23	500,00	500,00	0,00	500,00	500,00	0,00
1/820000-459000	Sonstige Verbrauchsgüter	2221	3221	23	1.600,00	1.600,00	0,00	1.600,00	1.600,00	0,00
1/820000-511000	Geldbezüge der Vertragsbediensteten in handwerklicher Verwendung	2211	3211	20	138.600,00	138.600,00	0,00	138.600,00	138.600,00	0,00
1/820000-523000	Geldbezüge der nicht ganzjährig beschäftigten Arbeiter	2211	3211	20	6.700,00	6.700,00	0,00	6.700,00	6.700,00	0,00
1/820000-565000	Mehrleistungsvergütungen	2211	3211	20	6.100,00	6.100,00	0,00	6.100,00	6.100,00	0,00
1/820000-580000	Dienstgeberbeiträge zum Ausgleichsfonds für Familienbeihilfe	2212	3212	20	6.100,00	6.100,00	0,00	6.100,00	6.100,00	0,00
1/820000-582100	Sonstige Dienstgeberbeiträge zur sozialen Sicherheit (Sozialversicherung)	2212	3212	20	37.800,00	37.800,00	0,00	37.800,00	37.800,00	0,00
1/820000-600000	Strom	2222	3222	24	700,00	700,00	0,00	700,00	700,00	0,00
1/820000-616000	Instandhaltung von Maschinen und maschinellen Anlagen	2224	3224	24	1.000,00	1.000,00	0,00	1.000,00	1.000,00	0,00
1/820000-617000	Instandhaltung der Fahrzeuge	2224	3224	24	5.500,00	5.500,00	0,00	5.500,00	5.500,00	0,00
1/820000-618000	Instandhaltung von sonstigen Anlagen (Werkzeug und Geräte)	2224	3224	24	200,00	200,00	0,00	200,00	200,00	0,00
1/820000-631000	Telekommunikationsdienste	2222	3222	24	600,00	600,00	0,00	600,00	600,00	0,00
1/820000-670000	Versicherungen	2222	3222	24	4.900,00	4.900,00	0,00	4.900,00	4.900,00	0,00
1/820000-670100	Versicherungen (Jubiläum, Abfertigung)	2222	3222	24	9.200,00	9.200,00	0,00	9.200,00	9.200,00	0,00
1/820000-680000	Planmäßige Abschreibung	2226			9.200,00	9.200,00	0,00	0,00	0,00	0,00
1/820000-700000	Mieten und Betriebskosten	2223	3223	24	9.500,00	9.500,00	0,00	9.500,00	9.500,00	0,00
1/820000-710000	Öffentliche Abgaben, ohne Gebühren gemäß FAG (KFZ-Steuer)	2225	3225	24	300,00	300,00	0,00	300,00	300,00	0,00
1/820000-720100	Personalkostenersätze an Verwaltung	2225	3225	24	1.500,00	1.500,00	0,00	1.500,00	1.500,00	0,00
1/820000-720200	Personalkostenersätze an Schloss (Ansatz 8460)	2225	3225	24	200,00	200,00	0,00	200,00	200,00	0,00
1/820000-724000	Reisegebühren	2225	3225	24	100,00	100,00	0,00	100,00	100,00	0,00

1. Nachtragsvoranschlag 2022

NVA Ergebnis- und Finanzierungsvoranschlag Detailnachweis

Marktgemeinde Spitz

		MVAG		VC QU	Ergebnisvoranschlag		Finanzierungsvoranschlag			
		EH	FH		VA 2022 inkl. NVA	VA 2022	1. NVA	VA 2022 inkl. NVA	VA 2022	1. NVA
1/820000-728000	Entgelte für sonstige Leistungen (z.B. Personalkostenersatz Rollfähre Mitarbeiter)	2225	3225	24	2.000,00	2.000,00	0,00	2.000,00	2.000,00	0,00
SU 22 / 32	Summe Aufwendungen / Auszahlungen operative Gebarung				251.000,00	251.000,00	0,00	241.800,00	241.800,00	0,00
SA 0 / SA 1	(0) Nettoergebnis (21 - 22) / (1) Geldfluss operative Gebarung (31 - 32)				-77.400,00	-77.400,00	0,00	-83.200,00	-83.200,00	0,00
SU 23	Summe Haushaltsrücklagen				0,00	0,00	0,00	0,00	0,00	0,00
SA00	Nettoergebnis nach Zuw./Entn. Haushaltsrücklagen (Saldo 0 +/- SU23)				-77.400,00	-77.400,00	0,00			
Investive Gebarung										
SU 33	Summe Einzahlungen investive Gebarung							0,00	0,00	0,00
1/820000-020000	Maschinen und maschinelle Anlagen (z.B. neuer Rasenmähertraktor)		3414	2 41	0,00	0,00	0,00	11.000,00	11.000,00	0,00
1/820000-030000	Werkzeuge und sonstige Erzeugungsmittel (Fahrbares Flammgerät, Motorsäge)		3414	2 41	0,00	0,00	0,00	0,00	0,00	0,00
1/820000-040000	Fahrzeuge		3414	2 41	0,00	0,00	0,00	17.400,00	0,00	17.400,00
5/820000-040000	Fahrzeuge		3414	41	0,00	0,00	0,00	0,00	0,00	0,00
SU 34	Summe Auszahlungen investive Gebarung							28.400,00	11.000,00	17.400,00
SA2	Saldo (2) Geldfluss aus der Investiven Gebarung (33 - 34)							-28.400,00	-11.000,00	-17.400,00
SA3	Saldo (3) Nettofinanzierungssaldo (Saldo 1 + Saldo 2)							-111.600,00	-94.200,00	-17.400,00
Finanzierungstätigkeit										
SU 35	Summe Einzahlungen aus der Finanzierungstätigkeit							0,00	0,00	0,00
SU 36	Summe Auszahlungen aus der Finanzierungstätigkeit							0,00	0,00	0,00
SA4	Saldo (4) Geldfluss aus der Finanzierungstätigkeit (35 - 36)							0,00	0,00	0,00
SA5	Saldo (5) Geldfluss aus der voranschlagswirksamen Gebarung (Saldo 3 + Saldo 4)							-111.600,00	-94.200,00	-17.400,00
828	Sonstige Märkte									
828000	Sonstige Märkte									
Operative Gebarung										
2/828000+852000	Marktstandgebühren	2113	3113	12	500,00	500,00	0,00	500,00	500,00	0,00
SU 21 / 31	Summe Erträge / Einzahlungen operative Gebarung				500,00	500,00	0,00	500,00	500,00	0,00
1/828000-710000	Öffentliche Abgaben - Ausgaben	2225	3225	24	100,00	100,00	0,00	100,00	100,00	0,00
1/828000-728000	Entgelte für sonstige Leistungen (z.B. Bereitstellung WC)	2225	3225	24	200,00	200,00	0,00	200,00	200,00	0,00
SU 22 / 32	Summe Aufwendungen / Auszahlungen operative Gebarung				300,00	300,00	0,00	300,00	300,00	0,00
SA 0 / SA 1	(0) Nettoergebnis (21 - 22) / (1) Geldfluss operative Gebarung (31 - 32)				200,00	200,00	0,00	200,00	200,00	0,00
SU 23	Summe Haushaltsrücklagen				0,00	0,00	0,00	0,00	0,00	0,00
SA00	Nettoergebnis nach Zuw./Entn. Haushaltsrücklagen (Saldo 0 +/- SU23)				200,00	200,00	0,00			
Investive Gebarung										
SU 33	Summe Einzahlungen investive Gebarung							0,00	0,00	0,00

1. Nachtragsvoranschlag 2022

NVA Ergebnis- und Finanzierungsvoranschlag Detailnachweis

Marktgemeinde Spitz

		MVAG		VC QU	Ergebnisvoranschlag		Finanzierungsvoranschlag			
		EH	FH		VA 2022 inkl. NVA	VA 2022	1. NVA	VA 2022 inkl. NVA	VA 2022	1. NVA
SU 34	Summe Auszahlungen investive Gebarung							0,00	0,00	0,00
SA2	Saldo (2) Geldfluss aus der Investiven Gebarung (33 – 34)							0,00	0,00	0,00
SA3	Saldo (3) Nettofinanzierungssaldo (Saldo 1 + Saldo 2)							200,00	200,00	0,00
Finanzierungstätigkeit										
SU 35	Summe Einzahlungen aus der Finanzierungstätigkeit							0,00	0,00	0,00
SU 36	Summe Auszahlungen aus der Finanzierungstätigkeit							0,00	0,00	0,00
SA4	Saldo (4) Geldfluss aus der Finanzierungstätigkeit (35 – 36)							0,00	0,00	0,00
SA5	Saldo (5) Geldfluss aus der voranschlagswirksamen Gebarung (Saldo 3 + Saldo 4)							200,00	200,00	0,00
83	Betriebsähnliche Einrichtungen und Betriebe (Fortsetzung)									
831	Freibäder									
831000	Freibäder									
Operative Gebarung										
2/831000+810000	Badbenützungsgebühren	2114	3114	13	19.500,00	19.500,00	0,00	19.500,00	19.500,00	0,00
2/831000+811000	Mieten und Pacht (Buffet)	2115	3115	14	1.500,00	1.500,00	0,00	1.500,00	1.500,00	0,00
2/831000+813000	Erträge aus der Auflösung von Investitionszuschüssen (Kapitaltransfers)	2127			1.200,00	1.200,00	0,00	0,00	0,00	0,00
2/831000+829000	Sonstige Erträge (Abfertigung/Jubiläum)	2116	3116	18	500,00	500,00	0,00	0,00	0,00	0,00
2/831000+829910	Zuführungen aus der operativen Gebarung	2116	3116	1 18	11.000,00	11.000,00	0,00	11.000,00	11.000,00	0,00
2/831000+871000	Kapitaltransfers aus Gemeinde-Bedarfszuweisungsmittel	2121	3121	1 33	15.000,00	15.000,00	0,00	15.000,00	15.000,00	0,00
SU 21 / 31	Summe Erträge / Einzahlungen operative Gebarung				48.700,00	48.700,00	0,00	47.000,00	47.000,00	0,00
1/831000-400000	Geringwertige Wirtschaftsgüter des Anlagevermögens	2221	3221	23	2.500,00	2.500,00	0,00	2.500,00	2.500,00	0,00
1/831000-420000	Roh-, Hilfs- und Baustoffe (z.B. Bäume)	2221	3221	23	0,00	0,00	0,00	0,00	0,00	0,00
1/831000-452000	Treibstoffe	2221	3221	23	100,00	100,00	0,00	100,00	100,00	0,00
1/831000-454000	Reinigungsmittel	2221	3221	23	500,00	500,00	0,00	500,00	500,00	0,00
1/831000-455000	Chemische und sonstige artverwandte Mittel (Chlor, Chlorgas, etc.)	2221	3221	23	5.000,00	5.000,00	0,00	5.000,00	5.000,00	0,00
1/831000-458000	Mittel zur ärztl. Betreuung (Erste Hilfe Koffer)	2221	3221	23	100,00	100,00	0,00	100,00	100,00	0,00
1/831000-459000	Sonstige Verbrauchsgüter (Blumen, Leuchtmittel, etc.)	2221	3221	23	1.000,00	1.000,00	0,00	1.000,00	1.000,00	0,00
1/831000-511000	Geldbezüge der Vertragsbediensteten in handwerklicher Verwendung	2211	3211	20	23.500,00	23.500,00	0,00	23.500,00	23.500,00	0,00
1/831000-523000	Geldbezüge der nicht ganzjährig beschäftigten Arbeiter	2211	3211	20	9.200,00	9.200,00	0,00	9.200,00	9.200,00	0,00
1/831000-565000	Mehrleistungsentschädigung	2211	3211	20	4.700,00	4.700,00	0,00	4.700,00	4.700,00	0,00

1. Nachtragsvoranschlag 2022

NVA Ergebnis- und Finanzierungsvoranschlag Detailnachweis

Marktgemeinde Spitz

		MVAG		VC QU	Ergebnisvoranschlag		Finanzierungsvoranschlag			
		EH	FH		VA 2022 inkl. NVA	VA 2022	1. NVA	VA 2022 inkl. NVA	VA 2022	1. NVA
1/831000-580000	Dienstgeberbeiträge zum Ausgleichsfonds für Familienbeihilfen	2212	3212	20	1.500,00	1.500,00	0,00	1.500,00	1.500,00	0,00
1/831000-582100	Sonstige Dienstgeberbeiträge zur sozialen Sicherheit (Sozialversicherung)	2212	3212	20	9.300,00	9.300,00	0,00	9.300,00	9.300,00	0,00
1/831000-588000	Kommunalsteuer	2212	3212	20	1.000,00	1.000,00	0,00	1.000,00	1.000,00	0,00
1/831000-600000	Energiebezüge (Beleuchtung+Vorwärmanlage)	2222	3222	24	4.700,00	4.700,00	0,00	4.700,00	4.700,00	0,00
1/831000-613000	Instandhaltung von sonstigen Grundstückseinrichtungen (z.B. Spielplatz)	2224	3224	24	200,00	200,00	0,00	200,00	200,00	0,00
1/831000-614000	Instandhaltung von Gebäude und Bauten (Kabinen, Hausfassade etc.)	2224	3224	24	2.000,00	2.000,00	0,00	2.000,00	2.000,00	0,00
1/831000-616000	Instandhaltung von Maschinen	2224	3224	24	1.500,00	1.500,00	0,00	1.500,00	1.500,00	0,00
1/831000-618000	Instandhaltung von sonstigen Anlagen (Betriebsaussattung)	2224	3224	24	1.500,00	1.500,00	0,00	1.500,00	1.500,00	0,00
1/831000-619000	Instandhaltung von Sonderanlagen (Schwimmbecken, Rutsche etc.)	2224	3224	24	10.000,00	10.000,00	0,00	10.000,00	10.000,00	0,00
1/831000-631000	Telekommunikationsdienste	2222	3222	24	300,00	300,00	0,00	300,00	300,00	0,00
1/831000-640100	Rechts- und Beratungsaufwand (z.B. Prüfungskosten)	2222	3222	24	1.000,00	1.000,00	0,00	1.000,00	1.000,00	0,00
1/831000-670000	Versicherungen	2222	3222	24	700,00	700,00	0,00	700,00	700,00	0,00
1/831000-670100	Versicherungen (Jubiläum, Abfertigung)	2222	3222	24	600,00	600,00	0,00	600,00	600,00	0,00
1/831000-680000	Planmäßige Abschreibung	2226			14.200,00	14.200,00	0,00	0,00	0,00	0,00
1/831000-710000	Steuern und Abgaben	2225	3225	24	1.000,00	1.000,00	0,00	1.000,00	1.000,00	0,00
1/831000-720000	Personalkostenersätze an Bauhof	2225	3225	24	4.400,00	4.400,00	0,00	4.400,00	4.400,00	0,00
1/831000-720100	Personalkostenersätze an Verwaltung	2225	3225	24	300,00	300,00	0,00	300,00	300,00	0,00
1/831000-720200	Personalkostenersätze an Schloss (Ansatz 8460)	2225	3225	24	100,00	100,00	0,00	100,00	100,00	0,00
1/831000-728000	Entgelte für sonstige Leistungen (z.B. Inserate)	2225	3225	24	700,00	700,00	0,00	700,00	700,00	0,00
1/831000-729000	Sonstige Ausgaben	2225	3225	24	0,00	0,00	0,00	0,00	0,00	0,00
1/831000-729910	Zuführung an die investive Gebarung	2225	3225	24	11.000,00	11.000,00	0,00	11.000,00	11.000,00	0,00
SU 22 / 32	Summe Aufwendungen / Auszahlungen operative Gebarung				112.600,00	112.600,00	0,00	98.400,00	98.400,00	0,00
SA 0 / SA 1	(0) Nettoergebnis (21 - 22) / (1) Geldfluss operative Gebarung (31 - 32)				-63.900,00	-63.900,00	0,00	-51.400,00	-51.400,00	0,00
SU 23	Summe Haushaltsrücklagen				0,00	0,00	0,00	0,00	0,00	0,00
SA00	Nettoergebnis nach Zuw./Entn. Haushaltsrücklagen (Saldo 0 +/- SU23)				-63.900,00	-63.900,00	0,00			
Investive Gebarung										
SU 33	Summe Einzahlungen investive Gebarung							0,00	0,00	0,00
1/831000-006000	Sonstige Grundstückseinrichtungen (z.B. Baumpflanzung, Spielgeräte)		3412	2 40	0,00	0,00	0,00	0,00	0,00	0,00
1/831000-020000	Maschinen und maschinelle Anlagen (Pumpen)		3414	1 41	0,00	0,00	0,00	26.000,00	26.000,00	0,00

1. Nachtragsvoranschlag 2022

NVA Ergebnis- und Finanzierungsvoranschlag Detailnachweis

Marktgemeinde Spitz

		MVAG		VC QU	Ergebnisvoranschlag		Finanzierungsvoranschlag			
		EH	FH		VA 2022 inkl. NVA	VA 2022	1. NVA	VA 2022 inkl. NVA	VA 2022	1. NVA
1/831000-042000	Amts-, Betriebs- und Geschäftsausstattung		3415	2 41	0,00	0,00	0,00	0,00	0,00	0,00
SU 34	Summe Auszahlungen investive Gebarung							26.000,00	26.000,00	0,00
SA2	Saldo (2) Geldfluss aus der Investiven Gebarung (33 – 34)							-26.000,00	-26.000,00	0,00
SA3	Saldo (3) Nettofinanzierungssaldo (Saldo 1 + Saldo 2)							-77.400,00	-77.400,00	0,00
Finanzierungstätigkeit										
SU 35	Summe Einzahlungen aus der Finanzierungstätigkeit							0,00	0,00	0,00
SU 36	Summe Auszahlungen aus der Finanzierungstätigkeit							0,00	0,00	0,00
SA4	Saldo (4) Geldfluss aus der Finanzierungstätigkeit (35 – 36)							0,00	0,00	0,00
SA5	Saldo (5) Geldfluss aus der voranschlagswirksamen Gebarung (Saldo 3 + Saldo 4)							-77.400,00	-77.400,00	0,00
839	Sonstige Betriebe und betriebsähnliche Einrichtungen									
839000	Sonstige Betriebe und betriebsähnliche Einrichtungen (Buspark									
Operative Gebarung										
2/839000+811000	Miet- und Pachtertrag (Einnahmen Ticketverkauf)	2115	3115	14	4.000,00	4.000,00	0,00	4.000,00	4.000,00	0,00
2/839000+811100	Miet- und Pachtertrag (Einnahmen Postbusse)	2115	3115	14	9.000,00	9.000,00	0,00	9.000,00	9.000,00	0,00
2/839000+811110	Miet- und Pachtertrag (Container Postbusse)	2115	3115	14	2.500,00	2.500,00	0,00	2.500,00	2.500,00	0,00
2/839000+829910	Sonstige Erträge (Zuführung aus operativen Gebarung)	2116	3116	1 18	0,00	0,00	0,00	0,00	0,00	0,00
SU 21 / 31	Summe Erträge / Einzahlungen operative Gebarung				15.500,00	15.500,00	0,00	15.500,00	15.500,00	0,00
1/839000-400000	Geringwertige Wirtschaftsgüter (GWG)	2221	3221	23	500,00	500,00	0,00	500,00	500,00	0,00
1/839000-631000	Telekommunikationsdienste	2222	3222	24	400,00	400,00	0,00	400,00	400,00	0,00
1/839000-657000	Disagien (Card Complete)	2244	3244	25	100,00	100,00	0,00	100,00	100,00	0,00
1/839000-670000	Versicherungen	2222	3222	24	2.000,00	2.000,00	0,00	2.000,00	2.000,00	0,00
1/839000-680000	Planmäßige Abschreibung	2226			3.300,00	3.300,00	0,00	0,00	0,00	0,00
1/839000-720100	Personalkostenersätze an Verwaltung	2225	3225	24	400,00	400,00	0,00	400,00	400,00	0,00
1/839000-728000	Entgelte für sonstige Leistungen	2225	3225	24	1.200,00	1.200,00	0,00	1.200,00	1.200,00	0,00
1/839000-729000	Sonstige Aufwendungen	2225	3225	24	0,00	0,00	0,00	0,00	0,00	0,00
SU 22 / 32	Summe Aufwendungen / Auszahlungen operative Gebarung				7.900,00	7.900,00	0,00	4.600,00	4.600,00	0,00
SA 0 / SA 1	(0) Nettoergebnis (21 - 22) / (1) Geldfluss operative Gebarung (31 – 32)				7.600,00	7.600,00	0,00	10.900,00	10.900,00	0,00
SU 23	Summe Haushaltsrücklagen				0,00	0,00	0,00	0,00	0,00	0,00
SA00	Nettoergebnis nach Zuw./Entn. Haushaltsrücklagen (Saldo 0 +/- SU23)				7.600,00	7.600,00	0,00	0,00	0,00	0,00
Investive Gebarung										
SU 33	Summe Einzahlungen investive Gebarung							0,00	0,00	0,00
5/839000-005000	Anlagen zu Straßenbauten (Parkraumbewirtschaftung Wachau)		3412	1 40	0,00	0,00	0,00	0,00	0,00	0,00

1. Nachtragsvoranschlag 2022

NVA Ergebnis- und Finanzierungsvoranschlag Detailnachweis

Marktgemeinde Spitz

		MVAG		VC QU	Ergebnisvoranschlag			Finanzierungsvoranschlag		
		EH	FH		VA 2022 inkl. NVA	VA 2022	1. NVA	VA 2022 inkl. NVA	VA 2022	1. NVA
1/839000-081000	Beteiligungen an assoziierten Unternehmen (Stammeinlage)		3417	2 60	0,00	0,00	0,00	0,00	0,00	0,00
SU 34	Summe Auszahlungen investive Gebarung							0,00	0,00	0,00
SA2	Saldo (2) Geldfluss aus der Investiven Gebarung (33 – 34)							0,00	0,00	0,00
SA3	Saldo (3) Nettofinanzierungssaldo (Saldo 1 + Saldo 2)							10.900,00	10.900,00	0,00
Finanzierungstätigkeit										
SU 35	Summe Einzahlungen aus der Finanzierungstätigkeit							0,00	0,00	0,00
SU 36	Summe Auszahlungen aus der Finanzierungstätigkeit							0,00	0,00	0,00
SA4	Saldo (4) Geldfluss aus der Finanzierungstätigkeit (35 – 36)							0,00	0,00	0,00
SA5	Saldo (5) Geldfluss aus der voranschlagswirksamen Gebarung (Saldo 3 + Saldo 4)							10.900,00	10.900,00	0,00
84	Liegenschaften, Wohn- und Geschäftsgebäude									
840	Grundbesitz									
840000	Grundbesitz									
Operative Gebarung										
2/840000+801000	Veräußerungen von Grundstücken und Grundstückseinrichtungen	2116		30	0,00	0,00	0,00	0,00	0,00	0,00
2/840000+811000	Grundpacht	2115	3115	14	1.400,00	1.400,00	0,00	1.400,00	1.400,00	0,00
2/840000+811100	Entschädigungen f. Jagdpachtauszahlung	2115	3115	14	600,00	600,00	0,00	600,00	600,00	0,00
SU 21 / 31	Summe Erträge / Einzahlungen operative Gebarung				2.000,00	2.000,00	0,00	2.000,00	2.000,00	0,00
1/840000-640000	Rechtskosten	2222	3222	24	1.500,00	1.500,00	0,00	1.500,00	1.500,00	0,00
5/840000-640000	Rechtskosten (Honorare Notar)	2222	3222	24	0,00	0,00	0,00	0,00	0,00	0,00
1/840000-683000	Verluste aus dem Abgang von Sachanlagen und immateriellen Vermögenswerten	2226			0,00	0,00	0,00	0,00	0,00	0,00
1/840000-710000	Steuern und Abgaben	2225	3225	24	1.800,00	1.800,00	0,00	1.800,00	1.800,00	0,00
5/840000-729910	Mittel aus der Investiven Gebarung (Ansätze 530, 710, 820 und 8461)	2225	3225	1 24	0,00	0,00	0,00	0,00	0,00	0,00
SU 22 / 32	Summe Aufwendungen / Auszahlungen operative Gebarung				3.300,00	3.300,00	0,00	3.300,00	3.300,00	0,00
SA 0 / SA 1	(0) Nettoergebnis (21 - 22) / (1) Geldfluss operative Gebarung (31 – 32)				-1.300,00	-1.300,00	0,00	-1.300,00	-1.300,00	0,00
SU 23	Summe Haushaltsrücklagen				0,00	0,00	0,00	0,00	0,00	0,00
SA00	Nettoergebnis nach Zuw./Entn. Haushaltsrücklagen (Saldo 0 +/- SU23)				-1.300,00	-1.300,00	0,00			
Investive Gebarung										
6/840000+001000	Unbebaute Grundstücke (Verkauf Schwallenbach)		3312	1 30	0,00	0,00	0,00	0,00	0,00	0,00
2/840000+801000	Veräußerungen von Grundstücken und Grundstückseinrichtungen		3312	30	0,00	0,00	0,00	0,00	0,00	0,00
SU 33	Summe Einzahlungen investive Gebarung							0,00	0,00	0,00

1. Nachtragsvoranschlag 2022

NVA Ergebnis- und Finanzierungsvoranschlag Detailnachweis

Marktgemeinde Spitz

		MVAG		VC QU	Ergebnisvoranschlag			Finanzierungsvoranschlag			
		EH	FH		VA 2022 inkl. NVA	VA 2022	1. NVA	VA 2022 inkl. NVA	VA 2022	1. NVA	
1/840000-001000	Unbebaute Grundstücke		3412	2	40	0,00	0,00	0,00	0,00	0,00	0,00
SU 34	Summe Auszahlungen investive Gebarung							0,00	0,00	0,00	0,00
SA2	Saldo (2) Geldfluss aus der Investiven Gebarung (33 – 34)							0,00	0,00	0,00	0,00
SA3	Saldo (3) Nettofinanzierungssaldo (Saldo 1 + Saldo 2)							-1.300,00	-1.300,00	0,00	0,00
Finanzierungstätigkeit											
SU 35	Summe Einzahlungen aus der Finanzierungstätigkeit							0,00	0,00	0,00	0,00
SU 36	Summe Auszahlungen aus der Finanzierungstätigkeit							0,00	0,00	0,00	0,00
SA4	Saldo (4) Geldfluss aus der Finanzierungstätigkeit (35 – 36)							0,00	0,00	0,00	0,00
SA5	Saldo (5) Geldfluss aus der voranschlagswirksamen Gebarung (Saldo 3 + Saldo 4)							-1.300,00	-1.300,00	0,00	0,00
842	Waldbesitz (soweit nicht bei 866)										
842000	Waldbesitz (soweit nicht bei 866)										
Operative Gebarung											
2/842000+810000	Erlös aus Holzverkauf, Streupacht	2114	3114		13	8.000,00	8.000,00	0,00	8.000,00	8.000,00	0,00
SU 21 / 31	Summe Erträge / Einzahlungen operative Gebarung					8.000,00	8.000,00	0,00	8.000,00	8.000,00	0,00
1/842000-610000	Pflege der Waldgrundstücke	2224	3224		24	5.000,00	5.000,00	0,00	5.000,00	5.000,00	0,00
1/842000-728000	Entgelte für sonstige Leistungen	2225	3225		24	6.500,00	6.500,00	0,00	6.500,00	6.500,00	0,00
1/842000-757000	Transfers an private Organisationen (Wegerhaltungsbeiträge)	2234	3234		27	300,00	300,00	0,00	300,00	300,00	0,00
SU 22 / 32	Summe Aufwendungen / Auszahlungen operative Gebarung					11.800,00	11.800,00	0,00	11.800,00	11.800,00	0,00
SA 0 / SA 1	(0) Nettoergebnis (21 - 22) / (1) Geldfluss operative Gebarung (31 – 32)					-3.800,00	-3.800,00	0,00	-3.800,00	-3.800,00	0,00
SU 23	Summe Haushaltsrücklagen					0,00	0,00	0,00	0,00	0,00	0,00
SA00	Nettoergebnis nach Zuw./Entn. Haushaltsrücklagen (Saldo 0 +/- SU23)					-3.800,00	-3.800,00	0,00			
Investive Gebarung											
SU 33	Summe Einzahlungen investive Gebarung								0,00	0,00	0,00
SU 34	Summe Auszahlungen investive Gebarung								0,00	0,00	0,00
SA2	Saldo (2) Geldfluss aus der Investiven Gebarung (33 – 34)								0,00	0,00	0,00
SA3	Saldo (3) Nettofinanzierungssaldo (Saldo 1 + Saldo 2)								-3.800,00	-3.800,00	0,00
Finanzierungstätigkeit											
SU 35	Summe Einzahlungen aus der Finanzierungstätigkeit								0,00	0,00	0,00
SU 36	Summe Auszahlungen aus der Finanzierungstätigkeit								0,00	0,00	0,00
SA4	Saldo (4) Geldfluss aus der Finanzierungstätigkeit (35 – 36)								0,00	0,00	0,00
SA5	Saldo (5) Geldfluss aus der voranschlagswirksamen Gebarung (Saldo 3 + Saldo 4)								-3.800,00	-3.800,00	0,00
846	Wohn- und Geschäftsgebäude (soweit nicht bei 853)										
846000	Schloss Spitz										
Operative Gebarung											
2/846000+811010	Mieteinnahmen (Vermietung Büroräume)	2115	3115		14	24.000,00	24.000,00	0,00	24.000,00	24.000,00	0,00

1. Nachtragsvoranschlag 2022

NVA Ergebnis- und Finanzierungsvoranschlag Detailnachweis

Marktgemeinde Spitz

		MVAG		VC QU	Ergebnisvoranschlag		Finanzierungsvoranschlag			
		EH	FH		VA 2022 inkl. NVA	VA 2022	1. NVA	VA 2022 inkl. NVA	VA 2022	1. NVA
2/846000+811100	Vermietung Bühnenelemente	2115	3115	14	500,00	500,00	0,00	500,00	500,00	0,00
2/846000+811110	Vermietung der Tonanlage	2115	3115	14	200,00	200,00	0,00	200,00	200,00	0,00
2/846000+811500	Schloss Spitz: Mieteinnahmen bei Veranstaltungen	2115	3115	14	23.000,00	23.000,00	0,00	23.000,00	23.000,00	0,00
2/846000+811501	Schloss Spitz: Endreinigung nach Veranstaltung	2115	3115	14	4.500,00	4.500,00	0,00	4.500,00	4.500,00	0,00
2/846000+811502	Schloss Spitz: Betriebskosten für Veranstaltungen	2115	3115	14	3.100,00	3.100,00	0,00	3.100,00	3.100,00	0,00
2/846000+811503	Schloss Spitz: Verleih von Stehtischen	2115	3115	14	500,00	500,00	0,00	500,00	500,00	0,00
2/846000+811504	Miet- und Pachtertrag (Schlossausstattung - Tische, Sessel, Hussen)	2115	3115	14	15.000,00	15.000,00	0,00	15.000,00	15.000,00	0,00
2/846000+813000	Erträge aus der Auflösung von Investitionszuschüssen (Kapitaltransfers)	2127			13.900,00	13.900,00	0,00	0,00	0,00	0,00
2/846000+816000	Personalkostenersätze (Reinigung Verwaltung, öffentl. WC, etc.)	2114	3114	13	17.000,00	17.000,00	0,00	17.000,00	17.000,00	0,00
2/846000+829000	Sonstige Erträge (Abfertigung/Jubiläum)	2116	3116	18	500,00	500,00	0,00	0,00	0,00	0,00
2/846000+829910	Zuführung aus der operativen Gebarung	2116	3116	1 18	1.400,00	1.400,00	0,00	1.400,00	1.400,00	0,00
2/846000+863000	Transfers von sonstigen Trägern öffentlichen Rechts (AMS Beiträge)	2121	3121	15	0,00	0,00	0,00	0,00	0,00	0,00
SU 21 / 31	Summe Erträge / Einzahlungen operative Gebarung				103.600,00	103.600,00	0,00	89.200,00	89.200,00	0,00
1/846000-400000	Geringwertige Wirtschaftsgüter (Amtsausstattung)	2221	3221	23	5.000,00	5.000,00	0,00	5.000,00	5.000,00	0,00
1/846000-452000	Treibstoffe	2221	3221	23	100,00	100,00	0,00	100,00	100,00	0,00
1/846000-454000	Reinigungsmittel	2221	3221	23	1.000,00	1.000,00	0,00	1.000,00	1.000,00	0,00
1/846000-459000	Sonstige Verbrauchsgüter (z.B. Blumen, Leuchtmittel)	2221	3221	23	300,00	300,00	0,00	300,00	300,00	0,00
1/846000-511000	Geldbezüge der Vertragsbediensteten in handwerklicher Verwendung	2211	3211	20	31.300,00	31.300,00	0,00	31.300,00	31.300,00	0,00
1/846000-565000	Mehrleistungsvergütungen	2211	3211	20	0,00	0,00	0,00	0,00	0,00	0,00
1/846000-580000	Dienstgeberbeiträge zum Ausgleichsfonds für Familienbeihilfen	2212	3212	20	1.300,00	1.300,00	0,00	1.300,00	1.300,00	0,00
1/846000-582100	Sonstige Dienstgeberbeiträge zur sozialen Sicherheit (Sozialversicherung)	2212	3212	20	7.800,00	7.800,00	0,00	7.800,00	7.800,00	0,00
1/846000-600000	Strom	2222	3222	24	2.700,00	2.700,00	0,00	2.700,00	2.700,00	0,00
1/846000-614000	Instandhaltung von Gebäude und Bauten	2224	3224	24	2.500,00	2.500,00	0,00	2.500,00	2.500,00	0,00
1/846000-616000	Instandhaltung von Maschinen und maschinellen Anlagen	2224	3224	24	0,00	0,00	0,00	0,00	0,00	0,00
1/846000-631000	Telekommunikationsdienste	2222	3222	24	400,00	400,00	0,00	400,00	400,00	0,00
1/846000-670100	Versicherungen (Jubiläum, Abfertigung)	2222	3222	24	500,00	500,00	0,00	500,00	500,00	0,00
1/846000-680000	Planmäßige Abschreibung	2226			42.600,00	42.600,00	0,00	0,00	0,00	0,00
1/846000-700000	Miet- und Pachtaufwand (Betriebskosten GEDESAG)	2223	3223	24	8.500,00	8.500,00	0,00	8.500,00	8.500,00	0,00

1. Nachtragsvoranschlag 2022

NVA Ergebnis- und Finanzierungsvoranschlag Detailnachweis

Marktgemeinde Spitz

		MVAG		VC QU	Ergebnisvoranschlag		Finanzierungsvoranschlag			
		EH	FH		VA 2022 inkl. NVA	VA 2022	1. NVA	VA 2022 inkl. NVA	VA 2022	1. NVA
1/846000-710000	Steuern und Abgaben	2225	3225	24	0,00	0,00	0,00	0,00	0,00	0,00
1/846000-720000	Personalkostensätze an Bauhof	2225	3225	24	1.500,00	1.500,00	0,00	1.500,00	1.500,00	0,00
1/846000-720100	Personalkostensätze an Verwaltung (Rechnungen)	2225	3225	24	700,00	700,00	0,00	700,00	700,00	0,00
1/846000-728000	Entgelte für sonstige Leistungen (Reinigung durch Dritte)	2225	3225	24	3.500,00	3.500,00	0,00	3.500,00	3.500,00	0,00
1/846000-729910	Zuführung in die investive Gebarung	2225	3225	24	1.400,00	1.400,00	0,00	1.400,00	1.400,00	0,00
SU 22 / 32	Summe Aufwendungen / Auszahlungen operative Gebarung				111.100,00	111.100,00	0,00	68.500,00	68.500,00	0,00
SA 0 / SA 1	(0) Nettoergebnis (21 - 22) / (1) Geldfluss operative Gebarung (31 - 32)				-7.500,00	-7.500,00	0,00	20.700,00	20.700,00	0,00
SU 23	Summe Haushaltsrücklagen				0,00	0,00	0,00	0,00	0,00	0,00
SA00	Nettoergebnis nach Zuw./Entn. Haushaltsrücklagen (Saldo 0 +/- SU23)				-7.500,00	-7.500,00	0,00			
Investive Gebarung										
2/846000+300000	Kapitaltransfers von Bund (Förd. Schlossmauer BDA, Katastrophenschutz)		3331	1 33	0,00	0,00	0,00	5.700,00	5.700,00	0,00
2/846000+301000	Kapitaltransfers von Ländern (Förd. Schlossmauer Abt. Kunst u. Kultur)		3331	1 33	0,00	0,00	0,00	3.000,00	3.000,00	0,00
2/846000+307000	Kapitaltransfers privaten Organisationen ohne Erwerbszweck (Förd. Schlossverein)		3334	1 34	0,00	0,00	0,00	10.000,00	10.000,00	0,00
SU 33	Summe Einzahlungen investive Gebarung							18.700,00	18.700,00	0,00
1/846000-006000	Sonstige Grundstückseinrichtungen (Sanierung Schlossmauer)		3412	1 40	0,00	0,00	0,00	25.000,00	25.000,00	0,00
1/846000-010200	Sanierungsarbeiten		3413	2 40	0,00	0,00	0,00	0,00	0,00	0,00
1/846000-050000	Sonderanlagen		3412	40	0,00	0,00	0,00	5.300,00	0,00	5.300,00
SU 34	Summe Auszahlungen investive Gebarung							30.300,00	25.000,00	5.300,00
SA2	Saldo (2) Geldfluss aus der Investiven Gebarung (33 - 34)							-11.600,00	-6.300,00	-5.300,00
SA3	Saldo (3) Nettofinanzierungssaldo (Saldo 1 + Saldo 2)							9.100,00	14.400,00	-5.300,00
Finanzierungstätigkeit										
SU 35	Summe Einzahlungen aus der Finanzierungstätigkeit							0,00	0,00	0,00
SU 36	Summe Auszahlungen aus der Finanzierungstätigkeit							0,00	0,00	0,00
SA4	Saldo (4) Geldfluss aus der Finanzierungstätigkeit (35 - 36)							0,00	0,00	0,00
SA5	Saldo (5) Geldfluss aus der voranschlagswirksamen Gebarung (Saldo 3 + Saldo 4)							9.100,00	14.400,00	-5.300,00
846100	Musikheim - Obere Gasse 3									
Operative Gebarung										
2/846100+811010	Mieteinnahmen (Gedesag)	2115	3115	14	100,00	100,00	0,00	100,00	100,00	0,00
6/846100+829910	Sonstige Erträge (Mittel aus der investiven Gebarung 840)	2116	3116	1 18	0,00	0,00	0,00	0,00	0,00	0,00

1. Nachtragsvoranschlag 2022

NVA Ergebnis- und Finanzierungsvoranschlag Detailnachweis

Marktgemeinde Spitz

		MVAG		VC QU	Ergebnisvoranschlag		Finanzierungsvoranschlag			
		EH	FH		VA 2022 inkl. NVA	VA 2022	1. NVA	VA 2022 inkl. NVA	VA 2022	1. NVA
6/846100+829960	Sonstige Erträge (Übernahme IST-Überschuss 2019)	2116	3116	1 18	0,00	0,00	0,00	0,00	0,00	0,00
SU 21 / 31	Summe Erträge / Einzahlungen operative Gebarung				100,00	100,00	0,00	100,00	100,00	0,00
1/846100-614000	Instandhaltung von Gebäuden	2224	3224	24	100,00	100,00	0,00	100,00	100,00	0,00
1/846100-680000	Planmäßige Abschreibung	2226			5.300,00	5.300,00	0,00	0,00	0,00	0,00
1/846100-700000	Betriebskosten	2223	3223	24	0,00	0,00	0,00	0,00	0,00	0,00
1/846100-728000	Entgelte für sonstige Leistungen	2225	3225	24	0,00	0,00	0,00	0,00	0,00	0,00
1/846100-729960	Sonstige Aufwendungen (Übernahme IST-Überschuss 2019)	2225	3225	24	0,00	0,00	0,00	0,00	0,00	0,00
SU 22 / 32	Summe Aufwendungen / Auszahlungen operative Gebarung				5.400,00	5.400,00	0,00	100,00	100,00	0,00
SA 0 / SA 1	(0) Nettoergebnis (21 - 22) / (1) Geldfluss operative Gebarung (31 - 32)				-5.300,00	-5.300,00	0,00	0,00	0,00	0,00
SU 23	Summe Haushaltsrücklagen				0,00	0,00	0,00	0,00	0,00	0,00
SA00	Nettoergebnis nach Zuw./Entn. Haushaltsrücklagen (Saldo 0 +/- SU23)				-5.300,00	-5.300,00	0,00			
Investive Gebarung										
SU 33	Summe Einzahlungen investive Gebarung							0,00	0,00	0,00
5/846100-050000	Einbau Lift		3412	1 40	0,00	0,00	0,00	0,00	0,00	0,00
SU 34	Summe Auszahlungen investive Gebarung							0,00	0,00	0,00
SA2	Saldo (2) Geldfluss aus der Investiven Gebarung (33 - 34)							0,00	0,00	0,00
SA3	Saldo (3) Nettofinanzierungssaldo (Saldo 1 + Saldo 2)							0,00	0,00	0,00
Finanzierungstätigkeit										
SU 35	Summe Einzahlungen aus der Finanzierungstätigkeit							0,00	0,00	0,00
SU 36	Summe Auszahlungen aus der Finanzierungstätigkeit							0,00	0,00	0,00
SA4	Saldo (4) Geldfluss aus der Finanzierungstätigkeit (35 - 36)							0,00	0,00	0,00
SA5	Saldo (5) Geldfluss aus der voranschlagswirksamen Gebarung (Saldo 3 + Saldo 4)							0,00	0,00	0,00
846200 Schiffahrtsmuseum - Auf der Wehr 21										
Operative Gebarung										
2/846200+811010	Mieteinnahmen (Gedesag)	2115	3115	14	100,00	100,00	0,00	100,00	100,00	0,00
SU 21 / 31	Summe Erträge / Einzahlungen operative Gebarung				100,00	100,00	0,00	100,00	100,00	0,00
1/846200-614000	Instandhaltung von Gebäuden	2224	3224	24	500,00	500,00	0,00	500,00	500,00	0,00
1/846200-700000	Betriebskosten (Eigennutzung Verein - lt. Geschäftsbesorgungsvertrag)	2223	3223	24	0,00	0,00	0,00	0,00	0,00	0,00
1/846200-710000	Öffentliche Abgaben - Ausgaben für Magazin und Presshaus	2225	3225	24	100,00	100,00	0,00	100,00	100,00	0,00
SU 22 / 32	Summe Aufwendungen / Auszahlungen operative Gebarung				600,00	600,00	0,00	600,00	600,00	0,00
SA 0 / SA 1	(0) Nettoergebnis (21 - 22) / (1) Geldfluss operative Gebarung (31 - 32)				-500,00	-500,00	0,00	-500,00	-500,00	0,00
SU 23	Summe Haushaltsrücklagen				0,00	0,00	0,00	0,00	0,00	0,00
SA00	Nettoergebnis nach Zuw./Entn. Haushaltsrücklagen (Saldo 0 +/- SU23)				-500,00	-500,00	0,00			

1. Nachtragsvoranschlag 2022

NVA Ergebnis- und Finanzierungsvoranschlag Detailnachweis

Marktgemeinde Spitz

		MVAG		VC QU	Ergebnisvoranschlag			Finanzierungsvoranschlag		
		EH	FH		VA 2022 inkl. NVA	VA 2022	1. NVA	VA 2022 inkl. NVA	VA 2022	1. NVA
Investive Gebarung										
SU 33	Summe Einzahlungen investive Gebarung							0,00	0,00	0,00
SU 34	Summe Auszahlungen investive Gebarung							0,00	0,00	0,00
SA2	Saldo (2) Geldfluss aus der Investiven Gebarung (33 – 34)							0,00	0,00	0,00
SA3	Saldo (3) Nettofinanzierungssaldo (Saldo 1 + Saldo 2)							-500,00	-500,00	0,00
Finanzierungstätigkeit										
SU 35	Summe Einzahlungen aus der Finanzierungstätigkeit							0,00	0,00	0,00
SU 36	Summe Auszahlungen aus der Finanzierungstätigkeit							0,00	0,00	0,00
SA4	Saldo (4) Geldfluss aus der Finanzierungstätigkeit (35 – 36)							0,00	0,00	0,00
SA5	Saldo (5) Geldfluss aus der voranschlagswirksamen Gebarung (Saldo 3 + Saldo 4)							-500,00	-500,00	0,00
846300	Gut am Steg 10									
Operative Gebarung										
2/846300+811000	Mieteinnahmen (Gedesag)	2115	3115	14	1.100,00	1.100,00	0,00	1.100,00	1.100,00	0,00
SU 21 / 31	Summe Erträge / Einzahlungen operative Gebarung				1.100,00	1.100,00	0,00	1.100,00	1.100,00	0,00
1/846300-600000	Strom	2222	3222	24	200,00	200,00	0,00	200,00	200,00	0,00
1/846300-614000	Instandhaltung von Gebäuden	2224	3224	24	200,00	200,00	0,00	200,00	200,00	0,00
1/846300-700000	Betriebskosten (Eigennutzung)	2223	3223	24	700,00	700,00	0,00	700,00	700,00	0,00
SU 22 / 32	Summe Aufwendungen / Auszahlungen operative Gebarung				1.100,00	1.100,00	0,00	1.100,00	1.100,00	0,00
SA 0 / SA 1	(0) Nettoergebnis (21 - 22) / (1) Geldfluss operative Gebarung (31 – 32)				0,00	0,00	0,00	0,00	0,00	0,00
SU 23	Summe Haushaltsrücklagen				0,00	0,00	0,00	0,00	0,00	0,00
SA00	Nettoergebnis nach Zuw./Entn. Haushaltsrücklagen (Saldo 0 +/- SU23)				0,00	0,00	0,00	0,00	0,00	0,00
Investive Gebarung										
SU 33	Summe Einzahlungen investive Gebarung							0,00	0,00	0,00
SU 34	Summe Auszahlungen investive Gebarung							0,00	0,00	0,00
SA2	Saldo (2) Geldfluss aus der Investiven Gebarung (33 – 34)							0,00	0,00	0,00
SA3	Saldo (3) Nettofinanzierungssaldo (Saldo 1 + Saldo 2)							0,00	0,00	0,00
Finanzierungstätigkeit										
SU 35	Summe Einzahlungen aus der Finanzierungstätigkeit							0,00	0,00	0,00
SU 36	Summe Auszahlungen aus der Finanzierungstätigkeit							0,00	0,00	0,00
SA4	Saldo (4) Geldfluss aus der Finanzierungstätigkeit (35 – 36)							0,00	0,00	0,00
SA5	Saldo (5) Geldfluss aus der voranschlagswirksamen Gebarung (Saldo 3 + Saldo 4)							0,00	0,00	0,00
846400	Wirtschaftsgebäude - Auf der Wehr 19									
Operative Gebarung										
2/846400+811000	Mieteinnahmen (Gedesag)	2115	3115	14	4.200,00	4.200,00	0,00	4.200,00	4.200,00	0,00
SU 21 / 31	Summe Erträge / Einzahlungen operative Gebarung				4.200,00	4.200,00	0,00	4.200,00	4.200,00	0,00

1. Nachtragsvoranschlag 2022

NVA Ergebnis- und Finanzierungsvoranschlag Detailnachweis

Marktgemeinde Spitz

		MVAG		VC QU	Ergebnisvoranschlag			Finanzierungsvoranschlag		
		EH	FH		VA 2022 inkl. NVA	VA 2022	1. NVA	VA 2022 inkl. NVA	VA 2022	1. NVA
1/846400-614000	Instandhaltung von Gebäuden	2224	3224	24	200,00	200,00	0,00	200,00	200,00	0,00
1/846400-700000	Betriebskosten	2223	3223	24	0,00	0,00	0,00	0,00	0,00	0,00
SU 22 / 32	Summe Aufwendungen / Auszahlungen operative Gebarung				200,00	200,00	0,00	200,00	200,00	0,00
SA 0 / SA 1	(0) Nettoergebnis (21 - 22) / (1) Geldfluss operative Gebarung (31 - 32)				4.000,00	4.000,00	0,00	4.000,00	4.000,00	0,00
SU 23	Summe Haushaltsrücklagen				0,00	0,00	0,00	0,00	0,00	0,00
SA00	Nettoergebnis nach Zuw./Entn. Haushaltsrücklagen (Saldo 0 +/- SU23)				4.000,00	4.000,00	0,00			
Investive Gebarung										
SU 33	Summe Einzahlungen investive Gebarung							0,00	0,00	0,00
SU 34	Summe Auszahlungen investive Gebarung							0,00	0,00	0,00
SA2	Saldo (2) Geldfluss aus der Investiven Gebarung (33 - 34)							0,00	0,00	0,00
SA3	Saldo (3) Nettofinanzierungssaldo (Saldo 1 + Saldo 2)							4.000,00	4.000,00	0,00
Finanzierungstätigkeit										
SU 35	Summe Einzahlungen aus der Finanzierungstätigkeit							0,00	0,00	0,00
SU 36	Summe Auszahlungen aus der Finanzierungstätigkeit							0,00	0,00	0,00
SA4	Saldo (4) Geldfluss aus der Finanzierungstätigkeit (35 - 36)							0,00	0,00	0,00
SA5	Saldo (5) Geldfluss aus der voranschlagswirksamen Gebarung (Saldo 3 + Saldo 4)							4.000,00	4.000,00	0,00
846500	Mühlengebäude - Auf der Wehr 19									
Operative Gebarung										
2/846500+811000	Mieteinnahmen (Gedesag)	2115	3115	14	2.300,00	2.300,00	0,00	2.300,00	2.300,00	0,00
SU 21 / 31	Summe Erträge / Einzahlungen operative Gebarung				2.300,00	2.300,00	0,00	2.300,00	2.300,00	0,00
1/846500-614000	Instandhaltung von Gebäuden	2224	3224	24	200,00	200,00	0,00	200,00	200,00	0,00
SU 22 / 32	Summe Aufwendungen / Auszahlungen operative Gebarung				200,00	200,00	0,00	200,00	200,00	0,00
SA 0 / SA 1	(0) Nettoergebnis (21 - 22) / (1) Geldfluss operative Gebarung (31 - 32)				2.100,00	2.100,00	0,00	2.100,00	2.100,00	0,00
SU 23	Summe Haushaltsrücklagen				0,00	0,00	0,00	0,00	0,00	0,00
SA00	Nettoergebnis nach Zuw./Entn. Haushaltsrücklagen (Saldo 0 +/- SU23)				2.100,00	2.100,00	0,00			
Investive Gebarung										
SU 33	Summe Einzahlungen investive Gebarung							0,00	0,00	0,00
SU 34	Summe Auszahlungen investive Gebarung							0,00	0,00	0,00
SA2	Saldo (2) Geldfluss aus der Investiven Gebarung (33 - 34)							0,00	0,00	0,00
SA3	Saldo (3) Nettofinanzierungssaldo (Saldo 1 + Saldo 2)							2.100,00	2.100,00	0,00
Finanzierungstätigkeit										
SU 35	Summe Einzahlungen aus der Finanzierungstätigkeit							0,00	0,00	0,00
SU 36	Summe Auszahlungen aus der Finanzierungstätigkeit							0,00	0,00	0,00
SA4	Saldo (4) Geldfluss aus der Finanzierungstätigkeit (35 - 36)							0,00	0,00	0,00
SA5	Saldo (5) Geldfluss aus der voranschlagswirksamen Gebarung (Saldo 3 + Saldo 4)							2.100,00	2.100,00	0,00

1. Nachtragsvoranschlag 2022

NVA Ergebnis- und Finanzierungsvoranschlag Detailnachweis

Marktgemeinde Spitz

		MVAG			VC QU	Ergebnisvoranschlag		Finanzierungsvoranschlag			
		EH	FH			VA 2022 inkl. NVA	VA 2022	1. NVA	VA 2022 inkl. NVA	VA 2022	1. NVA
846600	Punzhaus - Auf der Wehr 19										
Operative Gebarung											
SU 21 / 31	Summe Erträge / Einzahlungen operative Gebarung					0,00	0,00	0,00	0,00	0,00	0,00
1/846600-700000	Betriebskosten	2223	3223	24		600,00	600,00	0,00	600,00	600,00	0,00
SU 22 / 32	Summe Aufwendungen / Auszahlungen operative Gebarung					600,00	600,00	0,00	600,00	600,00	0,00
SA 0 / SA 1	(0) Nettoergebnis (21 - 22) / (1) Geldfluss operative Gebarung (31 - 32)					-600,00	-600,00	0,00	-600,00	-600,00	0,00
SU 23	Summe Haushaltsrücklagen					0,00	0,00	0,00	0,00	0,00	0,00
SA00	Nettoergebnis nach Zuw./Entn. Haushaltsrücklagen (Saldo 0 +/- SU23)					-600,00	-600,00	0,00			
Investive Gebarung											
SU 33	Summe Einzahlungen investive Gebarung								0,00	0,00	0,00
SU 34	Summe Auszahlungen investive Gebarung								0,00	0,00	0,00
SA2	Saldo (2) Geldfluss aus der Investiven Gebarung (33 - 34)								0,00	0,00	0,00
SA3	Saldo (3) Nettofinanzierungssaldo (Saldo 1 + Saldo 2)								-600,00	-600,00	0,00
Finanzierungstätigkeit											
SU 35	Summe Einzahlungen aus der Finanzierungstätigkeit								0,00	0,00	0,00
SU 36	Summe Auszahlungen aus der Finanzierungstätigkeit								0,00	0,00	0,00
SA4	Saldo (4) Geldfluss aus der Finanzierungstätigkeit (35 - 36)								0,00	0,00	0,00
SA5	Saldo (5) Geldfluss aus der voranschlagswirksamen Gebarung (Saldo 3 + Saldo 4)								-600,00	-600,00	0,00
846700	Gemeindeamt - Hauptstraße 15a										
Operative Gebarung											
2/846700+811010	Mieteinnahmen (Gedesag)	2115	3115	14		26.000,00	26.000,00	0,00	26.000,00	26.000,00	0,00
2/846700+816000	Kostenbeiträge (Kostenersätze) für sonstige Leistungen	2114	3114	13		0,00	0,00	0,00	0,00	0,00	0,00
6/846700+829910	Sonstige Erträge (Zuführung Ansatz 840)	2116	3116	1 18		0,00	0,00	0,00	0,00	0,00	0,00
2/846700+829960	Sonstige Erträge (Übernahme IST-Abgang 2019)	2116	3116	18		0,00	0,00	0,00	0,00	0,00	0,00
SU 21 / 31	Summe Erträge / Einzahlungen operative Gebarung					26.000,00	26.000,00	0,00	26.000,00	26.000,00	0,00
1/846700-600000	Strom	2222	3222	24		0,00	0,00	0,00	0,00	0,00	0,00
1/846700-614000	Instandhaltung von Gebäuden	2224	3224	24		2.400,00	2.400,00	0,00	2.400,00	2.400,00	0,00
1/846700-670000	Versicherungen	2222	3222	24		300,00	300,00	0,00	300,00	300,00	0,00
1/846700-680000	Planmäßige Abschreibung	2226				13.000,00	13.000,00	0,00	0,00	0,00	0,00
1/846700-700000	Betriebskosten (Eigennutzung Gemeindeamt)	2223	3223	24		0,00	0,00	0,00	0,00	0,00	0,00
5/846700-729910	Sonstige Aufwendungen (Zuf. investive Gebarung)	2225	3225	1 24		0,00	0,00	0,00	0,00	0,00	0,00
5/846700-729960	Sonstige Aufwendungen (Übernahme IST-Abgang 2019)	2225	3225	1 24		0,00	0,00	0,00	0,00	0,00	0,00
SU 22 / 32	Summe Aufwendungen / Auszahlungen operative Gebarung					15.700,00	15.700,00	0,00	2.700,00	2.700,00	0,00

1. Nachtragsvoranschlag 2022

NVA Ergebnis- und Finanzierungsvoranschlag Detailnachweis

Marktgemeinde Spitz

		MVAG		VC QU	Ergebnisvoranschlag			Finanzierungsvoranschlag		
		EH	FH		VA 2022 inkl. NVA	VA 2022	1. NVA	VA 2022 inkl. NVA	VA 2022	1. NVA
SA 0 / SA 1	(0) Nettoergebnis (21 - 22) / (1) Geldfluss operative Gebarung (31 – 32)				10.300,00	10.300,00	0,00	23.300,00	23.300,00	0,00
1/846700-795001	Zuweisung an allgemeine Haushaltsrücklagen	2401		1	314.400,00	314.400,00	0,00	0,00	0,00	0,00
SU 23	Summe Haushaltsrücklagen				-314.400,00	-314.400,00	0,00	0,00	0,00	0,00
SA00	Nettoergebnis nach Zuw./Entn. Haushaltsrücklagen (Saldo 0 +/- SU23)				-304.100,00	-304.100,00	0,00			
Investive Gebarung										
6/846700+010000	Gebäude und Bauten (Verkauf Ordination)		3313	1 30	0,00	0,00	0,00	314.400,00	314.400,00	0,00
SU 33	Summe Einzahlungen investive Gebarung							314.400,00	314.400,00	0,00
5/846700-010000	Gebäude und Bauten		3413	1 40	0,00	0,00	0,00	0,00	0,00	0,00
1/846700-010000	Gebäude und Bauten		3413	2 40	0,00	0,00	0,00	0,00	0,00	0,00
SU 34	Summe Auszahlungen investive Gebarung							0,00	0,00	0,00
SA2	Saldo (2) Geldfluss aus der Investiven Gebarung (33 – 34)							314.400,00	314.400,00	0,00
SA3	Saldo (3) Nettofinanzierungssaldo (Saldo 1 + Saldo 2)							337.700,00	337.700,00	0,00
Finanzierungstätigkeit										
SU 35	Summe Einzahlungen aus der Finanzierungstätigkeit							0,00	0,00	0,00
SU 36	Summe Auszahlungen aus der Finanzierungstätigkeit							0,00	0,00	0,00
SA4	Saldo (4) Geldfluss aus der Finanzierungstätigkeit (35 – 36)							0,00	0,00	0,00
SA5	Saldo (5) Geldfluss aus der voranschlagswirksamen Gebarung (Saldo 3 + Saldo 4)							337.700,00	337.700,00	0,00
846800	öffentl. WC und Ticketstation									
Operative Gebarung										
2/846800+811010	Mieteinnahmen (Gedesag)	2115	3115	14	3.300,00	3.300,00	0,00	3.300,00	3.300,00	0,00
2/846800+813000	Erträge aus der Auflösung von Investitionszuschüssen (Kapitaltransfers)	2127			400,00	400,00	0,00	0,00	0,00	0,00
SU 21 / 31	Summe Erträge / Einzahlungen operative Gebarung				3.700,00	3.700,00	0,00	3.300,00	3.300,00	0,00
1/846800-600000	Energiebezüge	2222	3222	24	300,00	300,00	0,00	300,00	300,00	0,00
1/846800-680000	Planmäßige Abschreibung	2226			1.700,00	1.700,00	0,00	0,00	0,00	0,00
1/846800-700000	Betriebskosten	2223	3223	24	0,00	0,00	0,00	0,00	0,00	0,00
SU 22 / 32	Summe Aufwendungen / Auszahlungen operative Gebarung				2.000,00	2.000,00	0,00	300,00	300,00	0,00
SA 0 / SA 1	(0) Nettoergebnis (21 - 22) / (1) Geldfluss operative Gebarung (31 – 32)				1.700,00	1.700,00	0,00	3.000,00	3.000,00	0,00
SU 23	Summe Haushaltsrücklagen				0,00	0,00	0,00	0,00	0,00	0,00
SA00	Nettoergebnis nach Zuw./Entn. Haushaltsrücklagen (Saldo 0 +/- SU23)				1.700,00	1.700,00	0,00			
Investive Gebarung										
SU 33	Summe Einzahlungen investive Gebarung							0,00	0,00	0,00
SU 34	Summe Auszahlungen investive Gebarung							0,00	0,00	0,00
SA2	Saldo (2) Geldfluss aus der Investiven Gebarung (33 – 34)							0,00	0,00	0,00
SA3	Saldo (3) Nettofinanzierungssaldo (Saldo 1 + Saldo 2)							3.000,00	3.000,00	0,00

1. Nachtragsvoranschlag 2022

NVA Ergebnis- und Finanzierungsvoranschlag Detailnachweis

Marktgemeinde Spitz

		MVAG		VC QU	Ergebnisvoranschlag			Finanzierungsvoranschlag		
		EH	FH		VA 2022 inkl. NVA	VA 2022	1. NVA	VA 2022 inkl. NVA	VA 2022	1. NVA
Finanzierungstätigkeit										
SU 35	Summe Einzahlungen aus der Finanzierungstätigkeit							0,00	0,00	0,00
SU 36	Summe Auszahlungen aus der Finanzierungstätigkeit							0,00	0,00	0,00
SA4	Saldo (4) Geldfluss aus der Finanzierungstätigkeit (35 – 36)							0,00	0,00	0,00
SA5	Saldo (5) Geldfluss aus der voranschlagswirksamen Gebarung (Saldo 3 + Saldo 4)							3.000,00	3.000,00	0,00
846900	Caritas und FF-Haus, Auf der Wehr 23									
Operative Gebarung										
2/846900+811010	Mieteinnahmen (Gedesag)	2115	3115	14	2.600,00	2.600,00	0,00	2.600,00	2.600,00	0,00
SU 21 / 31	Summe Erträge / Einzahlungen operative Gebarung				2.600,00	2.600,00	0,00	2.600,00	2.600,00	0,00
SU 22 / 32	Summe Aufwendungen / Auszahlungen operative Gebarung				0,00	0,00	0,00	0,00	0,00	0,00
SA 0 / SA 1	(0) Nettoergebnis (21 - 22) / (1) Geldfluss operative Gebarung (31 – 32)				2.600,00	2.600,00	0,00	2.600,00	2.600,00	0,00
SU 23	Summe Haushaltsrücklagen				0,00	0,00	0,00	0,00	0,00	0,00
SA00	Nettoergebnis nach Zuw./Entn. Haushaltsrücklagen (Saldo 0 +/- SU23)				2.600,00	2.600,00	0,00			
Investive Gebarung										
SU 33	Summe Einzahlungen investive Gebarung							0,00	0,00	0,00
SU 34	Summe Auszahlungen investive Gebarung							0,00	0,00	0,00
SA2	Saldo (2) Geldfluss aus der Investiven Gebarung (33 – 34)							0,00	0,00	0,00
SA3	Saldo (3) Nettofinanzierungssaldo (Saldo 1 + Saldo 2)							2.600,00	2.600,00	0,00
Finanzierungstätigkeit										
SU 35	Summe Einzahlungen aus der Finanzierungstätigkeit							0,00	0,00	0,00
SU 36	Summe Auszahlungen aus der Finanzierungstätigkeit							0,00	0,00	0,00
SA4	Saldo (4) Geldfluss aus der Finanzierungstätigkeit (35 – 36)							0,00	0,00	0,00
SA5	Saldo (5) Geldfluss aus der voranschlagswirksamen Gebarung (Saldo 3 + Saldo 4)							2.600,00	2.600,00	0,00
85	Betriebe mit marktbestimmter Tätigkeit									
850	Betriebe der Wasserversorgung									
850000	Betriebe der Wasserversorgung									
Operative Gebarung										
2/850000+813000	Erträge aus der Auflösung von Investitionszuschüssen (Kapitaltransfers)	2127			10.200,00	10.200,00	0,00	0,00	0,00	0,00
2/850000+823000	sonstige Zinserträge (Habenzinsen)	2131	3131	14	0,00	0,00	0,00	0,00	0,00	0,00
6/850000+829910	Sonstige Erträge (Mittel aus der operativen Gebarung WVA, Wasseranschlussabgaben)	2116	3116	1 18	27.100,00	27.100,00	0,00	27.100,00	27.100,00	0,00
6/850000+829960	Sonstige Erträge (Überschuss Vorjahr)	2116	3116	1 18	0,00	0,00	0,00	0,00	0,00	0,00

1. Nachtragsvoranschlag 2022

NVA Ergebnis- und Finanzierungsvoranschlag Detailnachweis

Marktgemeinde Spitz

		MVAG		VC QU	Ergebnisvoranschlag		Finanzierungsvoranschlag			
		EH	FH		VA 2022 inkl. NVA	VA 2022	1. NVA	VA 2022 inkl. NVA	VA 2022	1. NVA
2/850000+852100	Gebühren für die Benützung von Gemeindeanlagen (Bereitstellungsgebühr)	2113	3113	12	45.000,00	45.000,00	0,00	45.000,00	45.000,00	0,00
2/850000+852200	Wasserbezugsgebühren	2113	3113	12	140.000,00	140.000,00	0,00	140.000,00	140.000,00	0,00
2/850000+861000	Transfers von Ländern, Landesfonds und Landeskammern	2121	3121	1 15	0,00	0,00	0,00	0,00	0,00	0,00
SU 21 / 31	Summe Erträge / Einzahlungen operative Gebarung				222.300,00	222.300,00	0,00	212.100,00	212.100,00	0,00
1/850000-400000	Geringwertige Wirtschaftsgüter des Anlagevermögens	2221	3221	23	4.500,00	4.500,00	0,00	4.500,00	4.500,00	0,00
1/850000-459000	Sonstige Verbrauchsgüter	2221	3221	23	200,00	200,00	0,00	200,00	200,00	0,00
1/850000-511000	Geldbezüge der Vertragsbediensteten in handwerklicher Verwendung	2211	3211	20	0,00	0,00	0,00	0,00	0,00	0,00
1/850000-580000	Dienstgeberbeiträge zum Ausgleichsfonds für Familienbeihilfen	2212	3212	20	0,00	0,00	0,00	0,00	0,00	0,00
1/850000-582100	Sonstige Dienstgeberbeiträge zur sozialen Sicherheit (Sozialversicherung)	2212	3212	20	0,00	0,00	0,00	0,00	0,00	0,00
1/850000-588000	Kommunalsteuer	2212	3212	20	200,00	200,00	0,00	200,00	200,00	0,00
1/850000-600000	Strom (Beleuchtung, Pumpwerke)	2222	3222	24	18.800,00	18.800,00	0,00	18.800,00	18.800,00	0,00
1/850000-612000	Instandhaltung von Wasseranlagen (Salbachventile, Speicher, etc.)	2224	3224	24	16.000,00	16.000,00	0,00	16.000,00	16.000,00	0,00
1/850000-631000	Telekommunikationsdienste	2222	3222	24	1.200,00	1.200,00	0,00	1.200,00	1.200,00	0,00
1/850000-640100	Prüfungskosten	2222	3222	24	3.000,00	3.000,00	0,00	3.000,00	3.000,00	0,00
1/850000-650000	Kreditzinsen	2241	3241	25	4.200,00	4.200,00	0,00	4.200,00	4.200,00	0,00
1/850000-670000	Versicherungen (Maschinenbruch)	2222	3222	24	600,00	600,00	0,00	600,00	600,00	0,00
1/850000-670100	Versicherungen (Jubiläum, Abfertigung)	2222	3222	24	0,00	0,00	0,00	0,00	0,00	0,00
1/850000-680000	Planmäßige Abschreibung	2226			40.200,00	40.200,00	0,00	0,00	0,00	0,00
1/850000-700000	Miet- und Pachtaufwand (Anerkennungszins, Pacht Quelle Schwallenbach)	2223	3223	24	5.100,00	5.100,00	0,00	5.100,00	5.100,00	0,00
1/850000-710001	Öffentliche Abgaben - Ausgaben (Kest)	2225	3225	24	0,00	0,00	0,00	0,00	0,00	0,00
1/850000-710100	Öffentliche Abgaben (Gebrauchsabgabe)	2225	3225	24	5.600,00	5.600,00	0,00	5.600,00	5.600,00	0,00
1/850000-720000	Personalkostenersätze an Bauhof	2225	3225	24	16.600,00	16.600,00	0,00	16.600,00	16.600,00	0,00
1/850000-720100	Personalkostenersätze an Verwaltung	2225	3225	24	3.000,00	3.000,00	0,00	3.000,00	3.000,00	0,00
1/850000-728000	Entgelte für sonstige Leistungen (z.B. Wartungen, Zählertausch, Honorare)	2225	3225	24	10.000,00	10.000,00	0,00	10.000,00	10.000,00	0,00
5/850000-729910	Sonstige Aufwendungen (Zuführung Vorhaben WVA)	2225	3225	24	0,00	0,00	0,00	0,00	0,00	0,00
1/850000-729910	Zuführung an investive Gebarung (Projekte WVA)	2225	3225	24	1.100,00	27.100,00	-26.000,00	1.100,00	27.100,00	-26.000,00
1/850000-729960	Sonstige Aufwendungen (Überschuss Vorjahr)	2225	3225	24	0,00	0,00	0,00	0,00	0,00	0,00
SU 22 / 32	Summe Aufwendungen / Auszahlungen operative Gebarung				130.300,00	156.300,00	-26.000,00	90.100,00	116.100,00	-26.000,00

1. Nachtragsvoranschlag 2022

NVA Ergebnis- und Finanzierungsvoranschlag Detailnachweis

Marktgemeinde Spitz

		MVAG		VC QU	Ergebnisvoranschlag			Finanzierungsvoranschlag		
		EH	FH		VA 2022 inkl. NVA	VA 2022	1. NVA	VA 2022 inkl. NVA	VA 2022	1. NVA
SA 0 / SA 1	(0) Nettoergebnis (21 - 22) / (1) Geldfluss operative Gebarung (31 - 32)				92.000,00	66.000,00	26.000,00	122.000,00	96.000,00	26.000,00
1/850000-794000	Zuweisung an zweckgebundene Haushaltsrücklagen	2401			0,00	0,00	0,00	0,00	0,00	0,00
1/850000-794001	Zuweisung an zweckgebundene Haushaltsrücklagen	2401	1		0,00	0,00	0,00	0,00	0,00	0,00
SU 23	Summe Haushaltsrücklagen				0,00	0,00	0,00	0,00	0,00	0,00
SA00	Nettoergebnis nach Zuw./Entn. Haushaltsrücklagen (Saldo 0 +/- SU23)				92.000,00	66.000,00	26.000,00			
Investive Gebarung										
2/850000+300000	Kapitaltransfers von Bund, Bundesfonds und Bundeskammern	3331	33		0,00	0,00	0,00	3.000,00	3.000,00	0,00
2/850000+301000	Kapitaltransfers von Ländern, Landesfonds und Landesammern	3331	1 33		0,00	0,00	0,00	0,00	0,00	0,00
2/850000+307000	Kapitaltransfers von privaten Haushalten (Anschluss- bzw. Ergänzungsgebühr)	3334	34		0,00	0,00	0,00	35.000,00	35.000,00	0,00
SU 33	Summe Einzahlungen investive Gebarung							38.000,00	38.000,00	0,00
1/850000-004000	Wasser- und Abwasserbauten (Hausanschlüsse, Hydranten)	3412	40		0,00	0,00	0,00	13.500,00	3.500,00	10.000,00
5/850000-004000	Baugrunderschließungen (Schwallenbach, Durchschlag) BA 17	3412	1 40		0,00	0,00	0,00	0,00	0,00	0,00
5/850000-004003	Wasserbauten (Sanierung Donaugartenbrunnen)	3412	1 40		0,00	0,00	0,00	0,00	0,00	0,00
5/850000-004004	Wasserbauten (BA 17 - Sanierung Marktstraße, Kirchenplatz)	3412	1 40		0,00	0,00	0,00	95.000,00	95.000,00	0,00
5/850000-070000	Aktivierungsfähige Rechte (immaterielle Vermögenswerte) (Leitungskataster)	3411	1 42		0,00	0,00	0,00	62.400,00	12.100,00	50.300,00
SU 34	Summe Auszahlungen investive Gebarung							170.900,00	110.600,00	60.300,00
SA2	Saldo (2) Geldfluss aus der Investiven Gebarung (33 - 34)							-132.900,00	-72.600,00	-60.300,00
SA3	Saldo (3) Nettofinanzierungssaldo (Saldo 1 + Saldo 2)							-10.900,00	23.400,00	-34.300,00
Finanzierungstätigkeit										
6/850000+346000	Aufnahme Darlehen (Sanierung Marktstraße, Kirchenplatz)	3514	1 55		0,00	0,00	0,00	0,00	0,00	0,00
SU 35	Summe Einzahlungen aus der Finanzierungstätigkeit							0,00	0,00	0,00
1/850000-346000	Tilgung von Darlehen	3614	65		0,00	0,00	0,00	47.600,00	47.600,00	0,00
SU 36	Summe Auszahlungen aus der Finanzierungstätigkeit							47.600,00	47.600,00	0,00
SA4	Saldo (4) Geldfluss aus der Finanzierungstätigkeit (35 - 36)							-47.600,00	-47.600,00	0,00
SA5	Saldo (5) Geldfluss aus der voranschlagswirksamen Gebarung (Saldo 3 + Saldo 4)							-58.500,00	-24.200,00	-34.300,00

1. Nachtragsvoranschlag 2022

NVA Ergebnis- und Finanzierungsvoranschlag Detailnachweis

Marktgemeinde Spitz

		MVAG		VC QU	Ergebnisvoranschlag		Finanzierungsvoranschlag			
		EH	FH		VA 2022 inkl. NVA	VA 2022	1. NVA	VA 2022 inkl. NVA	VA 2022	1. NVA
851	Betriebe der Abwasserbeseitigung									
851000	Betriebe der Abwasserbeseitigung									
Operative Gebarung										
2/851000+813000	Erträge aus der Auflösung von Investitionszuschüssen (Kapitaltransfers)	2127			24.400,00	24.400,00	0,00	0,00	0,00	0,00
2/851000+823000	sonstige Zinserträge	2131	3131	14	0,00	0,00	0,00	0,00	0,00	0,00
6/851000+829910	Sonstige Erträge (Mittel aus der operativen Gebarung ABA, Kanalanschlussabgaben)	2116	3116	1 18	445.300,00	166.500,00	278.800,00	445.300,00	166.500,00	278.800,00
6/851000+829960	Sonstige Erträge (Überschuss Vorjahr)	2116	3116	1 18	0,00	0,00	0,00	0,00	0,00	0,00
2/851000+852100	Kanalbenutzungsgebühr	2113	3113	12	630.000,00	630.000,00	0,00	630.000,00	630.000,00	0,00
2/851000+860000	Transfers von Bund, Bundesfonds und Bundeskammern	2121	3121	15	1.400,00	1.400,00	0,00	1.400,00	1.400,00	0,00
2/851000+861000	Transfers von Ländern, Landesfonds und Landeskammern	2121	3121	1 15	0,00	0,00	0,00	0,00	0,00	0,00
2/851000+868000	Transfers von privaten Haushalten (Anschluss- bzw. Ergänzungsgeb.)	2124	3124	16	0,00	0,00	0,00	0,00	0,00	0,00
SU 21 / 31	Summe Erträge / Einzahlungen operative Gebarung				1.101.100,00	822.300,00	278.800,00	1.076.700,00	797.900,00	278.800,00
1/851000-400000	Geringwertige Wirtschaftsgüter des Anlagevermögens	2221	3221	23	500,00	500,00	0,00	500,00	500,00	0,00
1/851000-459000	Sonstige Verbrauchsgüter	2221	3221	23	500,00	500,00	0,00	500,00	500,00	0,00
1/851000-511000	Geldbezüge der Vertragsbediensteten in handwerklicher Verwendung	2211	3211	20	0,00	0,00	0,00	0,00	0,00	0,00
1/851000-580000	Dienstgeberbeiträge zum Ausgleichsfonds für Familienbeihilfen	2212	3212	20	0,00	0,00	0,00	0,00	0,00	0,00
1/851000-582100	Sonstige Dienstgeberbeiträge zur sozialen Sicherheit (Sozialversicherung)	2212	3212	20	0,00	0,00	0,00	0,00	0,00	0,00
1/851000-588000	Kommunalsteuer	2212	3212	20	100,00	100,00	0,00	100,00	100,00	0,00
1/851000-600000	Strom für Pumpwerke	2222	3222	24	700,00	700,00	0,00	700,00	700,00	0,00
1/851000-612000	Instandhaltung von Kanalisationsanlagen	2224	3224	24	15.000,00	15.000,00	0,00	15.000,00	15.000,00	0,00
1/851000-612100	Instandhaltung von Wasser- und Abwasserbauten und -anlagen	2224	3224	24	0,00	0,00	0,00	0,00	0,00	0,00
1/851000-650000	Kreditzinsen	2241	3241	25	24.000,00	24.000,00	0,00	24.000,00	24.000,00	0,00
1/851000-670100	Versicherungen (Jubiläum, Abfertigung)	2222	3222	24	0,00	0,00	0,00	0,00	0,00	0,00
1/851000-680000	Planmäßige Abschreibung	2226			81.400,00	81.400,00	0,00	0,00	0,00	0,00
1/851000-700000	Miet- und Pachtaufwand (Nutzungsentgelt viadonau)	2223	3223	24	200,00	200,00	0,00	200,00	200,00	0,00
1/851000-710001	Öffentliche Abgaben - Ausgaben (Kest)	2225	3225	24	0,00	0,00	0,00	0,00	0,00	0,00
1/851000-710100	Öffentliche Abgaben (Gebrauchsabgabe)	2225	3225	24	5.700,00	5.700,00	0,00	5.700,00	5.700,00	0,00
1/851000-720000	Personalkostenersätze an Bauhof	2225	3225	24	3.200,00	3.200,00	0,00	3.200,00	3.200,00	0,00
1/851000-720100	Personalkostenersätze an Verwaltung	2225	3225	24	2.600,00	2.600,00	0,00	2.600,00	2.600,00	0,00

1. Nachtragsvoranschlag 2022

NVA Ergebnis- und Finanzierungsvoranschlag Detailnachweis

Marktgemeinde Spitz

		MVAG		VC QU	Ergebnisvoranschlag			Finanzierungsvoranschlag		
		EH	FH		VA 2022 inkl. NVA	VA 2022	1. NVA	VA 2022 inkl. NVA	VA 2022	1. NVA
1/851000-728000	Entgelte für sonstige Leistungen (Honorare)	2225	3225	24	8.500,00	8.500,00	0,00	8.500,00	8.500,00	0,00
1/851000-729910	Zuführung an investive Gebarung (Projekte ABA)	2225	3225	24	166.500,00	166.500,00	0,00	166.500,00	166.500,00	0,00
5/851000-729910	Sonstige Aufwendungen (Zuführung Vorhaben ABA)	2225	3225	24	0,00	0,00	0,00	0,00	0,00	0,00
1/851000-729960	Sonstige Aufwendungen (Überschuss Vorjahr)	2225	3225	24	0,00	0,00	0,00	0,00	0,00	0,00
1/851000-755000	Transfers an Unternehmen (Beitrag an GAV Krems)	2233	3233	27	243.300,00	243.300,00	0,00	243.300,00	243.300,00	0,00
SU 22 / 32	Summe Aufwendungen / Auszahlungen operative Gebarung				552.200,00	552.200,00	0,00	470.800,00	470.800,00	0,00
SA 0 / SA 1	(0) Nettoergebnis (21 - 22) / (1) Geldfluss operative Gebarung (31 - 32)				548.900,00	270.100,00	278.800,00	605.900,00	327.100,00	278.800,00
1/851000-794000	Zuweisung an zweckgebundene Haushaltsrücklagen	2401			0,00	0,00	0,00	0,00	0,00	0,00
SU 23	Summe Haushaltsrücklagen				0,00	0,00	0,00	0,00	0,00	0,00
SA00	Nettoergebnis nach Zuw./Entn. Haushaltsrücklagen (Saldo 0 +/- SU23)				548.900,00	270.100,00	278.800,00			
Investive Gebarung										
2/851000+300000	Kapitaltransfers von Bund, Bundesfonds und Bundeskammern		3331	33	0,00	0,00	0,00	10.000,00	10.000,00	0,00
2/851000+301000	Kapitaltransfers von Ländern (Förderung NÖ WWF)		3331	1 33	0,00	0,00	0,00	20.000,00	20.000,00	0,00
2/851000+307000	Kapitaltransfers von privaten Haushalten (Anschluss- bzw. Ergänzungsgebühr)		3334	34	0,00	0,00	0,00	55.000,00	55.000,00	0,00
SU 33	Summe Einzahlungen investive Gebarung							85.000,00	85.000,00	0,00
1/851000-004000	Kanalisationsbauten (Hausanschlüsse, etc.)		3412	40	0,00	0,00	0,00	5.000,00	5.000,00	0,00
5/851000-004000	Baugrunderschließungen Schwallenbach BA 13		3412	1 40	0,00	0,00	0,00	24.300,00	0,00	24.300,00
5/851000-004002	Abwasserbauten (Sanierung Kremserstraße BA 12)		3412	1 40	0,00	0,00	0,00	0,00	0,00	0,00
5/851000-004004	Abwasserbauten (BA 13 - Sanierung Marktstraße, Kirchenplatz)		3412	1 40	0,00	0,00	0,00	480.000,00	480.000,00	0,00
5/851000-070000	Aktivierungsfähige Rechte (immaterielle Vermögenswerte) (Leitungskataster)		3411	1 42	0,00	0,00	0,00	27.600,00	12.900,00	14.700,00
SU 34	Summe Auszahlungen investive Gebarung							536.900,00	497.900,00	39.000,00
SA2	Saldo (2) Geldfluss aus der Investiven Gebarung (33 - 34)							-451.900,00	-412.900,00	-39.000,00
SA3	Saldo (3) Nettofinanzierungssaldo (Saldo 1 + Saldo 2)							154.000,00	-85.800,00	239.800,00
Finanzierungstätigkeit										
6/851000+346000	Darlehensaufnahme		3514	1 55	0,00	0,00	0,00	0,00	0,00	0,00
SU 35	Summe Einzahlungen aus der Finanzierungstätigkeit							0,00	0,00	0,00
1/851000-085000	Aufbau Tilgungsträger Topf 5 - Allianz Lebensversicherung		3650	60	0,00	0,00	0,00	25.600,00	25.600,00	0,00

1. Nachtragsvoranschlag 2022

NVA Ergebnis- und Finanzierungsvoranschlag Detailnachweis

Marktgemeinde Spitz

		MVAG		VC QU	Ergebnisvoranschlag			Finanzierungsvoranschlag		
		EH	FH		VA 2022 inkl. NVA	VA 2022	1. NVA	VA 2022 inkl. NVA	VA 2022	1. NVA
1/851000-346000	Tilgung von Darlehen		3614	65	0,00	0,00	0,00	66.100,00	66.100,00	0,00
SU 36	Summe Auszahlungen aus der Finanzierungstätigkeit							91.700,00	91.700,00	0,00
SA4	Saldo (4) Geldfluss aus der Finanzierungstätigkeit (35 – 36)							-91.700,00	-91.700,00	0,00
SA5	Saldo (5) Geldfluss aus der voranschlagswirksamen Gebarung (Saldo 3 + Saldo 4)							62.300,00	-177.500,00	239.800,00

		MVAG		VC QU	Ergebnisvoranschlag			Finanzierungsvoranschlag		
		EH	FH		VA 2022 inkl. NVA	VA 2022	1. NVA	VA 2022 inkl. NVA	VA 2022	1. NVA
9 Finanzwirtschaft										
91	Kapitalvermögen und Stiftungen ohne eigene Rechtspersönlichkeit									
910	Geldverkehr									
910000	Geldverkehr									
Operative Gebarung										
2/910000+823000	Zinsen der Giro- und Sparkonten	2131	3131	14	100,00	100,00	0,00	100,00	100,00	0,00
SU 21 / 31	Summe Erträge / Einzahlungen operative Gebarung				100,00	100,00	0,00	100,00	100,00	0,00
1/910000-650000	Sonstige Zinsen - Inland (Girokonto)	2241	3241	25	1.200,00	1.200,00	0,00	1.200,00	1.200,00	0,00
1/910000-659000	Geldverkehrsspesen (Spesen und Kontoführungsentgelte)	2244	3244	24	4.500,00	4.500,00	0,00	4.500,00	4.500,00	0,00
1/910000-710000	Zinsertragssteuer	2225	3225	24	100,00	100,00	0,00	100,00	100,00	0,00
SU 22 / 32	Summe Aufwendungen / Auszahlungen operative Gebarung				5.800,00	5.800,00	0,00	5.800,00	5.800,00	0,00
SA 0 / SA 1	(0) Nettoergebnis (21 - 22) / (1) Geldfluss operative Gebarung (31 - 32)				-5.700,00	-5.700,00	0,00	-5.700,00	-5.700,00	0,00
SU 23	Summe Haushaltsrücklagen				0,00	0,00	0,00	0,00	0,00	0,00
SA00	Nettoergebnis nach Zuw./Entn. Haushaltsrücklagen (Saldo 0 +/- SU23)				-5.700,00	-5.700,00	0,00			
Investive Gebarung										
SU 33	Summe Einzahlungen investive Gebarung							0,00	0,00	0,00
SU 34	Summe Auszahlungen investive Gebarung							0,00	0,00	0,00
SA2	Saldo (2) Geldfluss aus der Investiven Gebarung (33 - 34)							0,00	0,00	0,00
SA3	Saldo (3) Nettofinanzierungssaldo (Saldo 1 + Saldo 2)							-5.700,00	-5.700,00	0,00
Finanzierungstätigkeit										
SU 35	Summe Einzahlungen aus der Finanzierungstätigkeit							0,00	0,00	0,00
SU 36	Summe Auszahlungen aus der Finanzierungstätigkeit							0,00	0,00	0,00
SA4	Saldo (4) Geldfluss aus der Finanzierungstätigkeit (35 - 36)							0,00	0,00	0,00
SA5	Saldo (5) Geldfluss aus der voranschlagswirksamen Gebarung (Saldo 3 + Saldo 4)							-5.700,00	-5.700,00	0,00
912	Rücklagen (soweit nicht aufteilbar)									
912000	Rücklagen (soweit nicht aufteilbar)									
Operative Gebarung										
SU 21 / 31	Summe Erträge / Einzahlungen operative Gebarung				0,00	0,00	0,00	0,00	0,00	0,00
SU 22 / 32	Summe Aufwendungen / Auszahlungen operative Gebarung				0,00	0,00	0,00	0,00	0,00	0,00
SA 0 / SA 1	(0) Nettoergebnis (21 - 22) / (1) Geldfluss operative Gebarung (31 - 32)				0,00	0,00	0,00	0,00	0,00	0,00
2/912000+895000	Entnahmen von allgemeinen Haushaltsrücklagen	2301			0,00	0,00	0,00	0,00	0,00	0,00
2/912000+895001	Entnahmen von allgemeinen Haushaltsrücklagen	2301			0,00	314.400,00	-314.400,00	0,00	0,00	0,00

1. Nachtragsvoranschlag 2022

NVA Ergebnis- und Finanzierungsvoranschlag Detailnachweis

Marktgemeinde Spitz

		MVAG		VC QU	Ergebnisvoranschlag			Finanzierungsvoranschlag		
		EH	FH		VA 2022 inkl. NVA	VA 2022	1. NVA	VA 2022 inkl. NVA	VA 2022	1. NVA
2/912000+895009	Entnahmen von allgemeinen Haushaltsrücklagen (Eröffnungsrücklage)	2301			0,00	0,00	0,00	0,00	0,00	0,00
1/912000-795000	Zuweisung an allgemeine Haushaltsrücklagen	2401		1	0,00	0,00	0,00	0,00	0,00	0,00
1/912000-795001	Zuweisung an allgemeine Haushaltsrücklagen	2401		1	0,00	0,00	0,00	0,00	0,00	0,00
SU 23	Summe Haushaltsrücklagen				0,00	314.400,00	-314.400,00	0,00	0,00	0,00
SA00	Nettoergebnis nach Zuw./Entn. Haushaltsrücklagen (Saldo 0 +/- SU23)				0,00	314.400,00	-314.400,00			
Investive Gebarung										
SU 33	Summe Einzahlungen investive Gebarung							0,00	0,00	0,00
SU 34	Summe Auszahlungen investive Gebarung							0,00	0,00	0,00
SA2	Saldo (2) Geldfluss aus der Investiven Gebarung (33 – 34)							0,00	0,00	0,00
SA3	Saldo (3) Nettofinanzierungssaldo (Saldo 1 + Saldo 2)							0,00	0,00	0,00
Finanzierungstätigkeit										
SU 35	Summe Einzahlungen aus der Finanzierungstätigkeit							0,00	0,00	0,00
SU 36	Summe Auszahlungen aus der Finanzierungstätigkeit							0,00	0,00	0,00
SA4	Saldo (4) Geldfluss aus der Finanzierungstätigkeit (35 – 36)							0,00	0,00	0,00
SA5	Saldo (5) Geldfluss aus der voranschlagswirksamen Gebarung (Saldo 3 + Saldo 4)							0,00	0,00	0,00
92 Öffentliche Abgaben										
920	Ausschließliche Gemeindeabgaben									
920000	Ausschließliche Gemeindeabgaben									
Operative Gebarung										
2/920000+829000	Sonstige Erträge	2116	3116	18	0,00	0,00	0,00	0,00	0,00	0,00
2/920000+830000	Grundsteuer A	2111	3111	10	9.300,00	9.300,00	0,00	9.300,00	9.300,00	0,00
2/920000+831000	Grundsteuer B	2111	3111	10	86.800,00	86.800,00	0,00	86.800,00	86.800,00	0,00
2/920000+833100	Kommunalsteuer	2111	3111	10	300.000,00	300.000,00	0,00	300.000,00	300.000,00	0,00
2/920000+838000	Hundeabgabe	2111	3111	10	2.400,00	2.400,00	0,00	2.400,00	2.400,00	0,00
2/920000+841000	Gebrauchsabgabe	2111	3111	10	27.300,00	27.300,00	0,00	27.300,00	27.300,00	0,00
2/920000+849000	Nebenansprüche	2111	3111	10	500,00	500,00	0,00	500,00	500,00	0,00
2/920000+850000	Aufschließungsbeiträge	2111	3111	10	15.000,00	15.000,00	0,00	15.000,00	15.000,00	0,00
2/920000+856000	Verwaltungsabgabe	2111	3111	10	5.000,00	5.000,00	0,00	5.000,00	5.000,00	0,00
2/920000+857000	Kommissionsgebühren	2111	3111	10	800,00	800,00	0,00	800,00	800,00	0,00
SU 21 / 31	Summe Erträge / Einzahlungen operative Gebarung				447.100,00	447.100,00	0,00	447.100,00	447.100,00	0,00
1/920000-752000	Kosten der Abgabeneinhebung	2231	3231	26	10.500,00	10.500,00	0,00	10.500,00	10.500,00	0,00
SU 22 / 32	Summe Aufwendungen / Auszahlungen operative Gebarung				10.500,00	10.500,00	0,00	10.500,00	10.500,00	0,00
SA 0 / SA 1	(0) Nettoergebnis (21 - 22) / (1) Geldfluss operative Gebarung (31 – 32)				436.600,00	436.600,00	0,00	436.600,00	436.600,00	0,00
SU 23	Summe Haushaltsrücklagen				0,00	0,00	0,00	0,00	0,00	0,00

1. Nachtragsvoranschlag 2022

NVA Ergebnis- und Finanzierungsvoranschlag Detailnachweis

Marktgemeinde Spitz

		MVAG VC QU			Ergebnisvoranschlag			Finanzierungsvoranschlag		
		EH	FH		VA 2022 inkl. NVA	VA 2022	1. NVA	VA 2022 inkl. NVA	VA 2022	1. NVA
SA00	Nettoergebnis nach Zuw./Entn. Haushaltsrücklagen (Saldo 0 +/- SU23)				436.600,00	436.600,00	0,00			
Investive Gebarung										
SU 33	Summe Einzahlungen investive Gebarung							0,00	0,00	0,00
SU 34	Summe Auszahlungen investive Gebarung							0,00	0,00	0,00
SA2	Saldo (2) Geldfluss aus der Investiven Gebarung (33 – 34)							0,00	0,00	0,00
SA3	Saldo (3) Nettofinanzierungssaldo (Saldo 1 + Saldo 2)							436.600,00	436.600,00	0,00
Finanzierungstätigkeit										
SU 35	Summe Einzahlungen aus der Finanzierungstätigkeit							0,00	0,00	0,00
SU 36	Summe Auszahlungen aus der Finanzierungstätigkeit							0,00	0,00	0,00
SA4	Saldo (4) Geldfluss aus der Finanzierungstätigkeit (35 – 36)							0,00	0,00	0,00
SA5	Saldo (5) Geldfluss aus der voranschlagswirksamen Gebarung (Saldo 3 + Saldo 4)							436.600,00	436.600,00	0,00
921	Zwischen Ländern und Gemeinden geteilte Abgaben									
921000	Zwischen Ländern und Gemeinden geteilte Abgaben									
Operative Gebarung										
2/921000+834000	Interessentenbeitrag	2111	3111	10	40.000,00	40.000,00	0,00	40.000,00	40.000,00	0,00
2/921000+834100	Nächtigungstaxe(100 %)	2111	3111	10	110.000,00	110.000,00	0,00	110.000,00	110.000,00	0,00
2/921000+861000	Transfers von Ländern (Ersatzleistungen für Tourismusabgaben)	2121	3121	15	0,00	0,00	0,00	0,00	0,00	0,00
SU 21 / 31	Summe Erträge / Einzahlungen operative Gebarung				150.000,00	150.000,00	0,00	150.000,00	150.000,00	0,00
1/921000-752000	Einheb. NT durch GV inkl. Zahlung an Ldreg.	2231	3231	26	80.000,00	80.000,00	0,00	80.000,00	80.000,00	0,00
1/921000-752100	Einheb. IB durch GV inkl. Zahlung an Ldreg.	2231	3231	26	4.000,00	4.000,00	0,00	4.000,00	4.000,00	0,00
SU 22 / 32	Summe Aufwendungen / Auszahlungen operative Gebarung				84.000,00	84.000,00	0,00	84.000,00	84.000,00	0,00
SA 0 / SA 1	(0) Nettoergebnis (21 - 22) / (1) Geldfluss operative Gebarung (31 – 32)				66.000,00	66.000,00	0,00	66.000,00	66.000,00	0,00
SU 23	Summe Haushaltsrücklagen				0,00	0,00	0,00	0,00	0,00	0,00
SA00	Nettoergebnis nach Zuw./Entn. Haushaltsrücklagen (Saldo 0 +/- SU23)				66.000,00	66.000,00	0,00			
Investive Gebarung										
SU 33	Summe Einzahlungen investive Gebarung							0,00	0,00	0,00
SU 34	Summe Auszahlungen investive Gebarung							0,00	0,00	0,00
SA2	Saldo (2) Geldfluss aus der Investiven Gebarung (33 – 34)							0,00	0,00	0,00
SA3	Saldo (3) Nettofinanzierungssaldo (Saldo 1 + Saldo 2)							66.000,00	66.000,00	0,00
Finanzierungstätigkeit										
SU 35	Summe Einzahlungen aus der Finanzierungstätigkeit							0,00	0,00	0,00
SU 36	Summe Auszahlungen aus der Finanzierungstätigkeit							0,00	0,00	0,00
SA4	Saldo (4) Geldfluss aus der Finanzierungstätigkeit (35 – 36)							0,00	0,00	0,00

1. Nachtragsvoranschlag 2022

NVA Ergebnis- und Finanzierungsvoranschlag Detailnachweis

Marktgemeinde Spitz

		MVAG		VC QU	Ergebnisvoranschlag			Finanzierungsvoranschlag		
		EH	FH		VA 2022 inkl. NVA	VA 2022	1. NVA	VA 2022 inkl. NVA	VA 2022	1. NVA
SA5	Saldo (5) Geldfluss aus der voranschlagswirksamen Gebarung (Saldo 3 + Saldo 4)							66.000,00	66.000,00	0,00
925	Ertragsanteile an gemeinschaftlichen Bundesabgaben									
925000	Ertragsanteile an gemeinschaftlichen Bundesabgaben									
Operative Gebarung										
2/925000+859400	Ertragsanteile	2112	3112	11	1.462.000,00	1.462.000,00	0,00	1.462.000,00	1.462.000,00	0,00
SU 21 / 31	Summe Erträge / Einzahlungen operative Gebarung				1.462.000,00	1.462.000,00	0,00	1.462.000,00	1.462.000,00	0,00
SU 22 / 32	Summe Aufwendungen / Auszahlungen operative Gebarung				0,00	0,00	0,00	0,00	0,00	0,00
SA 0 / SA 1	(0) Nettoergebnis (21 - 22) / (1) Geldfluss operative Gebarung (31 - 32)				1.462.000,00	1.462.000,00	0,00	1.462.000,00	1.462.000,00	0,00
SU 23	Summe Haushaltsrücklagen				0,00	0,00	0,00	0,00	0,00	0,00
SA00	Nettoergebnis nach Zuw./Entn. Haushaltsrücklagen (Saldo 0 +/- SU23)				1.462.000,00	1.462.000,00	0,00			
Investive Gebarung										
SU 33	Summe Einzahlungen investive Gebarung							0,00	0,00	0,00
SU 34	Summe Auszahlungen investive Gebarung							0,00	0,00	0,00
SA2	Saldo (2) Geldfluss aus der Investiven Gebarung (33 - 34)							0,00	0,00	0,00
SA3	Saldo (3) Nettofinanzierungssaldo (Saldo 1 + Saldo 2)							1.462.000,00	1.462.000,00	0,00
Finanzierungstätigkeit										
SU 35	Summe Einzahlungen aus der Finanzierungstätigkeit							0,00	0,00	0,00
SU 36	Summe Auszahlungen aus der Finanzierungstätigkeit							0,00	0,00	0,00
SA4	Saldo (4) Geldfluss aus der Finanzierungstätigkeit (35 - 36)							0,00	0,00	0,00
SA5	Saldo (5) Geldfluss aus der voranschlagswirksamen Gebarung (Saldo 3 + Saldo 4)							1.462.000,00	1.462.000,00	0,00
94 Finanzzuweisungen und Zuschüsse										
941	Sonstige Finanzzuweisungen nach dem FAG									
941000	Sonstige Finanzzuweisungen nach dem FAG 1)									
Operative Gebarung										
2/941000+860000	Laufende Transferzahlungen von Bund und Bundesfonds (Mittel aus Strukturfonds)	2121	3121	15	71.500,00	71.500,00	0,00	71.500,00	71.500,00	0,00
SU 21 / 31	Summe Erträge / Einzahlungen operative Gebarung				71.500,00	71.500,00	0,00	71.500,00	71.500,00	0,00
SU 22 / 32	Summe Aufwendungen / Auszahlungen operative Gebarung				0,00	0,00	0,00	0,00	0,00	0,00
SA 0 / SA 1	(0) Nettoergebnis (21 - 22) / (1) Geldfluss operative Gebarung (31 - 32)				71.500,00	71.500,00	0,00	71.500,00	71.500,00	0,00
SU 23	Summe Haushaltsrücklagen				0,00	0,00	0,00	0,00	0,00	0,00
SA00	Nettoergebnis nach Zuw./Entn. Haushaltsrücklagen (Saldo 0 +/- SU23)				71.500,00	71.500,00	0,00			
Investive Gebarung										
SU 33	Summe Einzahlungen investive Gebarung							0,00	0,00	0,00
SU 34	Summe Auszahlungen investive Gebarung							0,00	0,00	0,00

1. Nachtragsvoranschlag 2022

NVA Ergebnis- und Finanzierungsvoranschlag Detailnachweis

Marktgemeinde Spitz

		MVAG VC QU			Ergebnisvoranschlag			Finanzierungsvoranschlag		
		EH	FH		VA 2022 inkl. NVA	VA 2022	1. NVA	VA 2022 inkl. NVA	VA 2022	1. NVA
SA2	Saldo (2) Geldfluss aus der Investiven Gebarung (33 – 34)							0,00	0,00	0,00
SA3	Saldo (3) Nettofinanzierungssaldo (Saldo 1 + Saldo 2)							71.500,00	71.500,00	0,00
Finanzierungstätigkeit										
SU 35	Summe Einzahlungen aus der Finanzierungstätigkeit							0,00	0,00	0,00
SU 36	Summe Auszahlungen aus der Finanzierungstätigkeit							0,00	0,00	0,00
SA4	Saldo (4) Geldfluss aus der Finanzierungstätigkeit (35 – 36)							0,00	0,00	0,00
SA5	Saldo (5) Geldfluss aus der voranschlagswirksamen Gebarung (Saldo 3 + Saldo 4)							71.500,00	71.500,00	0,00
99	Jahresergebnis, Übergabe und Übernahme des Jahresergebnisses, Abwicklung der Vorjahre									
992	Abgänge an Kassenausgaberesten und Ausfälle an Kasseneinn									
992000	Abgänge an Kassenausgaberesten und Ausfälle an Kasseneinn									
Operative Gebarung										
2/992000+829000	Sonstige Erträge	2116	3116	18	0,00	0,00	0,00	0,00	0,00	0,00
SU 21 / 31	Summe Erträge / Einzahlungen operative Gebarung				0,00	0,00	0,00	0,00	0,00	0,00
1/992000-691000	Schadensfälle	2225	3225	24	100,00	100,00	0,00	100,00	100,00	0,00
1/992000-729000	Sonstige Aufwendungen (Rundungsdifferenzen)	2225	3225	24	0,00	0,00	0,00	0,00	0,00	0,00
SU 22 / 32	Summe Aufwendungen / Auszahlungen operative Gebarung				100,00	100,00	0,00	100,00	100,00	0,00
SA 0 / SA 1	(0) Nettoergebnis (21 - 22) / (1) Geldfluss operative Gebarung (31 – 32)				-100,00	-100,00	0,00	-100,00	-100,00	0,00
SU 23	Summe Haushaltsrücklagen				0,00	0,00	0,00	0,00	0,00	0,00
SA00	Nettoergebnis nach Zuw./Entn. Haushaltsrücklagen (Saldo 0 +/- SU23)				-100,00	-100,00	0,00			
Investive Gebarung										
SU 33	Summe Einzahlungen investive Gebarung							0,00	0,00	0,00
SU 34	Summe Auszahlungen investive Gebarung							0,00	0,00	0,00
SA2	Saldo (2) Geldfluss aus der Investiven Gebarung (33 – 34)							0,00	0,00	0,00
SA3	Saldo (3) Nettofinanzierungssaldo (Saldo 1 + Saldo 2)							-100,00	-100,00	0,00
Finanzierungstätigkeit										
SU 35	Summe Einzahlungen aus der Finanzierungstätigkeit							0,00	0,00	0,00
SU 36	Summe Auszahlungen aus der Finanzierungstätigkeit							0,00	0,00	0,00
SA4	Saldo (4) Geldfluss aus der Finanzierungstätigkeit (35 – 36)							0,00	0,00	0,00
SA5	Saldo (5) Geldfluss aus der voranschlagswirksamen Gebarung (Saldo 3 + Saldo 4)							-100,00	-100,00	0,00

1. NVA Nachweis der Investitionstätigkeit

1. Nachtragsvoranschlag 2022

Nachweis der Investitionstätigkeit

Marktgemeinde Spitz

Vorhaben	Vorhabensbezeichnung	RA Vorjahre	VA 2022	Plan 2023	Plan 2024	Plan 2025	Plan 2026	Plan Gesamt (gerundet)
Konto	Bezeichnung							
1240000	Kindergarten Überdachung Jausenplatz (2023 bis 2023)							
Erläuterungen zum Vorhaben:								
	Auszahlungen - Investitionen - Mittelverwendung	0,00	0,00	8.000,00	0,00	0,00	0,00	8.000,00
	Anschaffungs- oder Herstellungskosten	0,00	0,00	8.000,00	0,00	0,00	0,00	8.000,00
1/240000-006000	Sonstige Grundstückseinrichtungen (Überdachung Jausenplatz)	0,00		8.000,00				8.000,00
	Einzahlungen - Finanzierung - Mittelaufbringung	0,00	0,00	8.000,00	0,00	0,00	0,00	8.000,00
	Mittel aus Geldfluss aus der operativen Gebarung	0,00	0,00	5.000,00	0,00	0,00	0,00	5.000,00
2/240000+829910	Zuführung aus der operativen Gebarung	0,00		5.000,00				5.000,00
	Bedarfszuweisungen/KTZ	0,00	0,00	0,00	0,00	0,00	0,00	0,00
	Haushaltsrücklagen/Zahlungsmittelreserven	0,00	0,00	0,00	0,00	0,00	0,00	0,00
	Sonstige Kapitaltransfers und Subventionen	0,00	0,00	3.000,00	0,00	0,00	0,00	3.000,00
2/240000+307000	Kapitaltransfers von privaten Organisationen (Förderung DEV Spitzer Graben, Jausenplatz)	0,00		3.000,00				3.000,00
	Darlehen	0,00	0,00	0,00	0,00	0,00	0,00	0,00
	Finanzierungsleasing	0,00	0,00	0,00	0,00	0,00	0,00	0,00
	Veräußerung langfristiges Vermögen und sonstiges	0,00	0,00	0,00	0,00	0,00	0,00	0,00
Finanzierungsergebnis 1240000		0,00	0,00	0,00	0,00	0,00	0,00	0,00
			<i>inklusive Vorjahre (gerundet)</i>	0,00	0,00	0,00	0,00	

1. Nachtragsvoranschlag 2022

Nachweis der Investitionstätigkeit

Marktgemeinde Spitz

Vorhaben	Vorhabensbezeichnung	RA Vorjahre	VA 2022	Plan 2023	Plan 2024	Plan 2025	Plan 2026	Plan Gesamt (gerundet)
Konto	Bezeichnung							
1340000	Schiffahrtsmuseum (2022 bis 2999)							
	Geplante Gesamtkosten:		240.000,00					
	Erläuterungen zum Vorhaben:							
	Generalsanierung Schiffahrtsmuseum Gebäude außen							
	Auszahlungen - Investitionen - Mittelverwendung	0,00	0,00	240.000,00	0,00	0,00	0,00	240.000,00
	Anschaffungs- oder Herstellungskosten	0,00	0,00	240.000,00	0,00	0,00	0,00	240.000,00
	1/340000-010000 Gebäude und Bauten (Sanierung Fassade Schiffahrtsmuseum)	0,00	0,00	240.000,00	0,00	0,00	0,00	240.000,00
	Einzahlungen - Finanzierung - Mittelaufbringung	0,00	40.000,00	200.000,00	0,00	0,00	0,00	240.000,00
	Mittel aus Geldfluss aus der operativen Gebarung	0,00	0,00	80.000,00	0,00	0,00	0,00	80.000,00
	2/340000+829910 Zuführung operative Gebarung	0,00	0,00	80.000,00	0,00	0,00	0,00	80.000,00
	Bedarfszuweisungen/KTZ	0,00	40.000,00	30.000,00	0,00	0,00	0,00	70.000,00
	2/340000+301000 Kapitaltransfers von Ländern (Förderung NÖ Dorferneuerung, Kulturabteilung Land NÖ)	0,00	0,00	30.000,00	0,00	0,00	0,00	30.000,00
	2/340000+871000 Kapitaltransfers aus Gemeinde-Bedarfszuweisungsmittel	0,00	40.000,00	0,00	0,00	0,00	0,00	40.000,00
	Haushaltsrücklagen/Zahlungsmittelreserven	0,00	0,00	0,00	0,00	0,00	0,00	0,00
	Sonstige Kapitaltransfers und Subventionen	0,00	0,00	90.000,00	0,00	0,00	0,00	90.000,00
	2/340000+300000 Kapitaltransfers von Bund (Förderung BDA)	0,00	0,00	10.000,00	0,00	0,00	0,00	10.000,00
	2/340000+307000 Kapitaltransfers von privaten Organisationen (Förderung Verein Museum)	0,00	0,00	80.000,00	0,00	0,00	0,00	80.000,00
	Darlehen	0,00	0,00	0,00	0,00	0,00	0,00	0,00
	Finanzierungsleasing	0,00	0,00	0,00	0,00	0,00	0,00	0,00
	Veräußerung langfristiges Vermögen und sonstiges	0,00	0,00	0,00	0,00	0,00	0,00	0,00
Finanzierungsergebnis 1340000		0,00	40.000,00	-40.000,00	0,00	0,00	0,00	0,00
	<i>inklusive Vorjahre (gerundet)</i>		40.000,00	0,00	0,00	0,00	0,00	

1. Nachtragsvoranschlag 2022

Nachweis der Investitionstätigkeit

Marktgemeinde Spitz

Vorhaben	Vorhabensbezeichnung		RA Vorjahre	VA 2022	Plan 2023	Plan 2024	Plan 2025	Plan 2026	Plan Gesamt (gerundet)
Konto	Bezeichnung								
1362000	Denkmalpflege (2022 bis 2022)								
	Geplante Gesamtkosten:	17.300,00							
	Erläuterungen zum Vorhaben:								
	Das Kriegerdenkmal soll umfassend saniert werden								
	Auszahlungen - Investitionen - Mittelverwendung		0,00	17.300,00	0,00	0,00	0,00	0,00	17.300,00
	Anschaffungs- oder Herstellungskosten		0,00	17.300,00	0,00	0,00	0,00	0,00	17.300,00
	1/362000-015000	Kulturgüter unbeweglich (Sanierung Kriegerdenkmal)	0,00	17.300,00					17.300,00
	Einzahlungen - Finanzierung - Mittelaufbringung		0,00	17.300,00	0,00	0,00	0,00	0,00	17.300,00
	Mittel aus Geldfluss aus der operativen Gebarung		0,00	5.000,00	0,00	0,00	0,00	0,00	5.000,00
	2/362000+829910	Zuführung aus der operativen Gebarung	0,00	5.000,00					5.000,00
	Bedarfszuweisungen/KTZ		0,00	5.500,00	0,00	0,00	0,00	0,00	5.500,00
	2/362000+301000	Kapitaltransfers von Ländern (Förderung NÖ Dorferneuerun, Kulturabteilung Land NÖ)	0,00	5.500,00					5.500,00
	Haushaltsrücklagen/Zahlungsmittelreserven		0,00	0,00	0,00	0,00	0,00	0,00	0,00
	Sonstige Kapitaltransfers und Subventionen		0,00	6.800,00	0,00	0,00	0,00	0,00	6.800,00
	2/362000+300000	Kapitaltransfers von Bund (Förderung BDA)	0,00	1.500,00					1.500,00
	2/362000+307000	Kapitaltransfers von privaten Organisationen (Förderung ÖKB)	0,00	5.300,00					5.300,00
	Darlehen		0,00	0,00	0,00	0,00	0,00	0,00	0,00
	Finanzierungsleasing		0,00	0,00	0,00	0,00	0,00	0,00	0,00
	Veräußerung langfristiges Vermögen und sonstiges		0,00	0,00	0,00	0,00	0,00	0,00	0,00
Finanzierungsergebnis 1362000			0,00	0,00	0,00	0,00	0,00	0,00	0,00
		<i>inklusive Vorjahre (gerundet)</i>		0,00	0,00	0,00	0,00	0,00	

1. Nachtragsvoranschlag 2022

Nachweis der Investitionstätigkeit

Marktgemeinde Spitz

Vorhaben	Vorhabensbezeichnung		RA Vorjahre	VA 2022	Plan 2023	Plan 2024	Plan 2025	Plan 2026	Plan Gesamt (gerundet)
Konto	Bezeichnung								
1530000	Rettungsdienste (1990 bis 2022)								
	Auszahlungen - Investitionen - Mittelverwendung		60.188,00	0,00	0,00	0,00	0,00	0,00	60.200,00
	Anschaffungs- oder Herstellungskosten		60.188,00	0,00	0,00	0,00	0,00	0,00	60.200,00
	5/530000-082000	Sonstige Beteiligungen (Beteiligung Rettungshaus Leitstelle Krems)	60.188,00	0,00					60.200,00
	Einzahlungen - Finanzierung - Mittelaufbringung		60.188,00	0,00	0,00	0,00	0,00	0,00	60.200,00
	Mittel aus Geldfluss aus der operativen Gebarung		30.094,00	0,00	0,00	0,00	0,00	0,00	30.100,00
	6/530000+829910	Mittel aus der operativen Gebarung	30.094,00	0,00					30.100,00
	Bedarfszuweisungen/KTZ		30.094,00	0,00	0,00	0,00	0,00	0,00	30.100,00
	6/530000+871000	Kapitaltransferzahlungen von Ländern und Landesfonds	30.094,00	0,00					30.100,00
	Haushaltsrücklagen/Zahlungsmittelreserven		0,00	0,00	0,00	0,00	0,00	0,00	0,00
	Sonstige Kapitaltransfers und Subventionen		0,00	0,00	0,00	0,00	0,00	0,00	0,00
	Darlehen		0,00	0,00	0,00	0,00	0,00	0,00	0,00
	Finanzierungsleasing		0,00	0,00	0,00	0,00	0,00	0,00	0,00
	Veräußerung langfristiges Vermögen und sonstiges		0,00	0,00	0,00	0,00	0,00	0,00	0,00
Finanzierungsergebnis 1530000			0,00	0,00	0,00	0,00	0,00	0,00	0,00
		<i>inklusive Vorjahre (gerundet)</i>		0,00	0,00	0,00	0,00	0,00	

1. Nachtragsvoranschlag 2022

Nachweis der Investitionstätigkeit

Marktgemeinde Spitz

Vorhaben	Vorhabensbezeichnung	RA Vorjahre	VA 2022	Plan 2023	Plan 2024	Plan 2025	Plan 2026	Plan Gesamt (gerundet)
Konto	Bezeichnung							
1612000	Gemeindestraßenbau (1990 bis 2999)							
	Auszahlungen - Investitionen - Mittelverwendung	392.668,92	478.200,00	20.000,00	20.000,00	0,00	0,00	910.900,00
	Anschaffungs- oder Herstellungskosten	392.668,92	478.200,00	20.000,00	20.000,00	0,00	0,00	910.900,00
5/612000-002002	Straßenbauten (Asphaltierung u. Stützmauer Erlahof Edinger/Weidinger)	0,00	39.000,00	0,00	0,00	0,00	0,00	39.000,00
5/612000-002003	Straßenbauten (Asphaltierung Hinterhaus/gegenüber Prankl)	0,00	0,00	20.000,00	0,00	0,00	0,00	20.000,00
5/612000-002004	Straßenbauten (Asphaltierung Zufahrt Pölzer)	0,00	0,00	0,00	20.000,00	0,00	0,00	20.000,00
5/612000-002010	Straßenbauten (Gehweg B217)	53.607,73	0,00	0,00	0,00	0,00	0,00	53.600,00
5/612000-002050	Gehwegmauer und Geländer Vießling	269,38	0,00	0,00	0,00	0,00	0,00	300,00
5/612000-002800	Neue Zufahrt Donabaum - Durchschlag	79.556,82	0,00	0,00	0,00	0,00	0,00	79.600,00
5/612000-005000	Anlagen zu Straßenbauten (Parkraumbewirtschaftung Wachau)	58.638,75	0,00	0,00	0,00	0,00	0,00	58.600,00
5/612000-006000	Sonstige Grundstückseinrichtungen (Sanierung Kirchenplatz, Bäume)	13.945,66	0,00	0,00	0,00	0,00	0,00	13.900,00
5/612000-042000	Amts-, Betriebs- und Geschäftsausstattung (Sanierung Kirchenplatz, z.B. Bänke)	0,00	6.000,00	0,00	0,00	0,00	0,00	6.000,00
5/612000-060000	Im Bau befindliche Grundstückseinrichtungen (Sanierung Marktstraße, Kirchenplatz)	115.064,86	433.200,00	0,00	0,00	0,00	0,00	548.300,00
5/612000-729960	Sonstige Aufwendungen (Übernahme IST-Abgang 2019)	3.585,69	0,00	0,00	0,00	0,00	0,00	3.600,00
1/612000-794000	Zuweisung an zweckgebundene Haushaltsrücklagen	68.000,03	0,00	0,00	0,00	0,00	0,00	68.000,00
	Einzahlungen - Finanzierung - Mittelaufbringung	555.914,14	315.000,00	20.000,00	20.000,00	0,00	0,00	910.900,00
	Mittel aus Geldfluss aus der operativen Gebarung	14.743,97	0,00	0,00	0,00	0,00	0,00	14.700,00
6/612000+829000	sonstige Einnahmen	14.743,97	0,00	0,00	0,00	0,00	0,00	14.700,00

1. Nachtragsvoranschlag 2022

Nachweis der Investitionstätigkeit

Marktgemeinde Spitz

Vorhaben	Vorhabensbezeichnung		RA Vorjahre	VA 2022	Plan 2023	Plan 2024	Plan 2025	Plan 2026	Plan Gesamt (gerundet)
Konto	Bezeichnung								
Bedarfszuweisungen/KTZ			375.426,96	260.200,00	20.000,00	20.000,00	0,00	0,00	675.600,00
6/612000+301000	Kapitaltransfers von Ländern (Förderung aus Raumordnungsmittel)		20.000,00	20.000,00	0,00	0,00	0,00	0,00	40.000,00
2/612000+301000	Kapitaltransfers von Ländern, Landesfonds und Landeskammern		5.400,00	0,00	0,00	0,00	0,00	0,00	5.400,00
6/612000+301002	Kapitaltransfers von Ländern (Förderung Land NÖ Dorferneuerung)		0,00	70.200,00	0,00	0,00	0,00	0,00	70.200,00
6/612000+301003	Kapitaltransfers von Ländern (Förderung Straßenbauabteilung)		0,00	20.000,00	0,00	0,00	0,00	0,00	20.000,00
6/612000+871000	Kapitaltransfers aus Gemeinde- Bedarfszuweisungsmittel		340.600,00	150.000,00	20.000,00	20.000,00	0,00	0,00	530.600,00
6/612000+871100	Kapitaltransfers aus Gemeinde- Bedarfszuweisungsmittel (Vergabe BZ II)		9.426,96	0,00	0,00	0,00	0,00	0,00	9.400,00
Haushaltsrücklagen/Zahlungsmittelreserven			0,00	54.800,00	0,00	0,00	0,00	0,00	54.800,00
2/612000+894001	Entnahmen von zweckgebundenen Haushaltsrücklagen		0,00	54.800,00	0,00	0,00	0,00	0,00	54.800,00
Sonstige Kapitaltransfers und Subventionen			165.743,21	0,00	0,00	0,00	0,00	0,00	165.700,00
6/612000+300000	Kapitaltransfers von Bund, Bundesfonds und Bundeskammern		165.743,21	0,00	0,00	0,00	0,00	0,00	165.700,00
Darlehen			0,00	0,00	0,00	0,00	0,00	0,00	0,00
Finanzierungsleasing			0,00	0,00	0,00	0,00	0,00	0,00	0,00
Veräußerung langfristiges Vermögen und sonstiges			0,00	0,00	0,00	0,00	0,00	0,00	0,00
Finanzierungsergebnis 1612000			163.245,22	-163.200,00	0,00	0,00	0,00	0,00	0,00
			<i>inklusive Vorjahre (gerundet)</i>	0,00	0,00	0,00	0,00	0,00	

1. Nachtragsvoranschlag 2022

Nachweis der Investitionstätigkeit

Marktgemeinde Spitz

Vorhaben	Vorhabensbezeichnung		RA Vorjahre	VA 2022	Plan 2023	Plan 2024	Plan 2025	Plan 2026	Plan Gesamt (gerundet)
Konto	Bezeichnung								
1710000	Güterwege (1990 bis 2999)								
	Auszahlungen - Investitionen - Mittelverwendung		40.443,75	20.000,00	20.000,00	20.000,00	20.000,00	20.000,00	140.400,00
	Anschaffungs- oder Herstellungskosten		40.443,75	20.000,00	20.000,00	20.000,00	20.000,00	20.000,00	140.400,00
5/710000-002000	Straßenbauten (umfassende Sanierungen)		39.273,03	20.000,00	20.000,00	20.000,00	20.000,00	20.000,00	139.300,00
5/710000-005000	Anlagen zu Straßenbauten		1.170,72	0,00	0,00	0,00	0,00	0,00	1.200,00
	Einzahlungen - Finanzierung - Mittelaufbringung		40.429,49	20.000,00	20.000,00	20.000,00	20.000,00	20.000,00	140.400,00
	Mittel aus Geldfluss aus der operativen Gebarung		26.429,49	13.000,00	13.000,00	13.000,00	13.000,00	13.000,00	91.400,00
6/710000+829910	Mittel aus der operativen Gebarung		26.429,49	13.000,00	13.000,00	13.000,00	13.000,00	13.000,00	91.400,00
	Bedarfszuweisungen/KTZ		14.000,00	7.000,00	7.000,00	7.000,00	7.000,00	7.000,00	49.000,00
6/710000+301000	Kapitaltransfers von Ländern (Förderung Abteilung ST8)		7.000,00	3.500,00	3.500,00	3.500,00	3.500,00	3.500,00	24.500,00
6/710000+871000	Kapitaltransfers aus Gemeinde-Bedarfszuweisungsmittel		7.000,00	3.500,00	3.500,00	3.500,00	3.500,00	3.500,00	24.500,00
	Haushaltsrücklagen/Zahlungsmittelreserven		0,00	0,00	0,00	0,00	0,00	0,00	0,00
	Sonstige Kapitaltransfers und Subventionen		0,00	0,00	0,00	0,00	0,00	0,00	0,00
	Darlehen		0,00	0,00	0,00	0,00	0,00	0,00	0,00
	Finanzierungsleasing		0,00	0,00	0,00	0,00	0,00	0,00	0,00
	Veräußerung langfristiges Vermögen und sonstiges		0,00	0,00	0,00	0,00	0,00	0,00	0,00
Finanzierungsergebnis 1710000			-14,26	0,00	0,00	0,00	0,00	0,00	0,00
			<i>inklusive Vorjahre (gerundet)</i>	0,00	0,00	0,00	0,00	0,00	

1. Nachtragsvoranschlag 2022

Nachweis der Investitionstätigkeit

Marktgemeinde Spitz

Vorhaben	Vorhabensbezeichnung		RA Vorjahre	VA 2022	Plan 2023	Plan 2024	Plan 2025	Plan 2026	Plan Gesamt (gerundet)
Konto	Bezeichnung								
1815000	Kinderspielplätze (2020 bis 2022)								
	Auszahlungen - Investitionen - Mittelverwendung		15.613,81	0,00	0,00	0,00	0,00	0,00	15.600,00
	Anschaffungs- oder Herstellungskosten		15.613,81	0,00	0,00	0,00	0,00	0,00	15.600,00
5/815000-006000	Sonstige Grundstückseinrichtungen (Sanierung Spielplätze)		15.613,81	0,00					15.600,00
	Einzahlungen - Finanzierung - Mittelaufbringung		15.613,81	0,00	0,00	0,00	0,00	0,00	15.600,00
	Mittel aus Geldfluss aus der operativen Gebarung		160,81	0,00	0,00	0,00	0,00	0,00	200,00
6/815000+829910	Mittel aus der operativen Gebarung		160,81	0,00					200,00
	Bedarfszuweisungen/KTZ		15.000,00	0,00	0,00	0,00	0,00	0,00	15.000,00
6/815000+871000	Kapitaltransfers aus Gemeinde- Bedarfszuweisungsmittel		15.000,00	0,00					15.000,00
	Haushaltsrücklagen/Zahlungsmittelreserven		0,00	0,00	0,00	0,00	0,00	0,00	0,00
	Sonstige Kapitaltransfers und Subventionen		453,00	0,00	0,00	0,00	0,00	0,00	500,00
6/815000+306000	Kapitaltransfers von Finanzunternehmen		453,00	0,00					500,00
	Darlehen		0,00	0,00	0,00	0,00	0,00	0,00	0,00
	Finanzierungsleasing		0,00	0,00	0,00	0,00	0,00	0,00	0,00
	Veräußerung langfristiges Vermögen und sonstiges		0,00	0,00	0,00	0,00	0,00	0,00	0,00
Finanzierungsergebnis 1815000			0,00	0,00	0,00	0,00	0,00	0,00	0,00
			<i>inklusive Vorjahre (gerundet)</i>	0,00	0,00	0,00	0,00	0,00	

1. Nachtragsvoranschlag 2022

Nachweis der Investitionstätigkeit

Marktgemeinde Spitz

Vorhaben	Vorhabensbezeichnung	RA Vorjahre	VA 2022	Plan 2023	Plan 2024	Plan 2025	Plan 2026	Plan Gesamt (gerundet)
Konto	Bezeichnung							
1816000	Erneuerung öffentliche Beleuchtung (2018 bis 2025)							
	Auszahlungen - Investitionen - Mittelverwendung	37.216,74	38.000,00	50.000,00	30.000,00	0,00	0,00	155.200,00
	Anschaffungs- oder Herstellungskosten	37.216,74	38.000,00	50.000,00	30.000,00	0,00	0,00	155.200,00
5/816000-005000	Anlagen zu Straßenbauten (Umstellung auf LED)	0,00	30.000,00	50.000,00	0,00	0,00		80.000,00
5/816000-005001	Anlagen zu Straßenbauten (Beleuchtung Marktstraße, Kirchenplatz)	23.254,30	0,00	0,00	0,00	0,00		23.300,00
5/816000-005002	Anlagen zu Straßenbauten (Beleuchtung Radweg Vock bis Kovacs)	0,00	0,00	0,00	30.000,00	0,00		30.000,00
5/816000-005003	Anlagen zu Straßenbauten (Straßenbeleuchtung zum Wohnpark Schwallenbach)	13.962,44	8.000,00	0,00	0,00	0,00		22.000,00
	Einzahlungen - Finanzierung - Mittelaufbringung	37.216,74	38.000,00	50.000,00	30.000,00	0,00	0,00	155.200,00
	Mittel aus Geldfluss aus der operativen Gebarung	37.216,74	0,00	20.000,00	30.000,00	0,00	0,00	87.200,00
6/816000+829910	Mittel aus der Operativen Gebarung	37.216,74	0,00	20.000,00	30.000,00	0,00		87.200,00
	Bedarfszuweisungen/KTZ	0,00	5.000,00	30.000,00	0,00	0,00	0,00	35.000,00
6/816000+871000	Kapitaltransfers aus Gemeinde-Bedarfszuweisungsmittel	0,00	5.000,00	30.000,00	0,00	0,00		35.000,00
	Haushaltsrücklagen/Zahlungsmittelreserven	0,00	33.000,00	0,00	0,00	0,00	0,00	33.000,00
6/816000+895001	Entnahmen von allgemeinen Haushaltsrücklagen	0,00	33.000,00	0,00	0,00	0,00		33.000,00
	Sonstige Kapitaltransfers und Subventionen	0,00	0,00	0,00	0,00	0,00	0,00	0,00
	Darlehen	0,00	0,00	0,00	0,00	0,00	0,00	0,00
	Finanzierungsleasing	0,00	0,00	0,00	0,00	0,00	0,00	0,00
	Veräußerung langfristiges Vermögen und sonstiges	0,00	0,00	0,00	0,00	0,00	0,00	0,00
Finanzierungsergebnis 1816000		0,00	0,00	0,00	0,00	0,00	0,00	0,00
	<i>inklusive Vorjahre (gerundet)</i>		0,00	0,00	0,00	0,00	0,00	

1. Nachtragsvoranschlag 2022

Nachweis der Investitionstätigkeit

Marktgemeinde Spitz

Vorhaben	Vorhabensbezeichnung		RA Vorjahre	VA 2022	Plan 2023	Plan 2024	Plan 2025	Plan 2026	Plan Gesamt (gerundet)
Konto	Bezeichnung								
1820000	Bauhof (1990 bis 2025)								
	Geplante Gesamtkosten:	11.000,00							
	Auszahlungen - Investitionen - Mittelverwendung		20.893,13	0,00	0,00	0,00	0,00	0,00	20.900,00
	Anschaffungs- oder Herstellungskosten		20.893,13	0,00	0,00	0,00	0,00	0,00	20.900,00
	5/820000-040000	Fahrzeuge	20.893,13	0,00	0,00	0,00	0,00		20.900,00
	Einzahlungen - Finanzierung - Mittelaufbringung		20.893,13	0,00	0,00	0,00	0,00	0,00	20.900,00
	Mittel aus Geldfluss aus der operativen Gebarung		893,13	0,00	0,00	0,00	0,00	0,00	900,00
	6/820000+829910	Mittel aus der investiven Gebarung (Ansatz 840)	893,13	0,00	0,00	0,00	0,00		900,00
	Bedarfszuweisungen/KTZ		20.000,00	0,00	0,00	0,00	0,00	0,00	20.000,00
	6/820000+871000	Kapitaltransfers aus Gemeinde- Bedarfszuweisungsmittel	20.000,00	0,00	0,00	0,00	0,00		20.000,00
	Haushaltsrücklagen/Zahlungsmittelreserven		0,00	0,00	0,00	0,00	0,00	0,00	0,00
	Sonstige Kapitaltransfers und Subventionen		0,00	0,00	0,00	0,00	0,00	0,00	0,00
	Darlehen		0,00	0,00	0,00	0,00	0,00	0,00	0,00
	Finanzierungsleasing		0,00	0,00	0,00	0,00	0,00	0,00	0,00
	Veräußerung langfristiges Vermögen und sonstiges		0,00	0,00	0,00	0,00	0,00	0,00	0,00
Finanzierungsergebnis 1820000			0,00	0,00	0,00	0,00	0,00	0,00	0,00
		<i>inklusive Vorjahre (gerundet)</i>		0,00	0,00	0,00	0,00	0,00	

1. Nachtragsvoranschlag 2022

Nachweis der Investitionstätigkeit

Marktgemeinde Spitz

Vorhaben	Vorhabensbezeichnung		RA Vorjahre	VA 2022	Plan 2023	Plan 2024	Plan 2025	Plan 2026	Plan Gesamt (gerundet)
Konto	Bezeichnung								
1831000	Freibad (1990 bis 2999)								
	Geplante Gesamtkosten:	51.000,00							
	Auszahlungen - Investitionen - Mittelverwendung		0,00	26.000,00	0,00	30.000,00	0,00	0,00	56.000,00
	Anschaffungs- oder Herstellungskosten		0,00	26.000,00	0,00	30.000,00	0,00	0,00	56.000,00
	1/831000-010000	Gebäude und Bauten (Dachsanierung)	0,00	0,00	0,00	30.000,00	0,00	0,00	30.000,00
	1/831000-020000	Maschinen und maschinelle Anlagen (Pumpen)	0,00	26.000,00	0,00	0,00	0,00	0,00	26.000,00
	Einzahlungen - Finanzierung - Mittelaufbringung		0,00	26.000,00	0,00	30.000,00	0,00	0,00	56.000,00
	Mittel aus Geldfluss aus der operativen Gebarung		0,00	11.000,00	0,00	15.000,00	0,00	0,00	26.000,00
	2/831000+829910	Zuführungen aus der operativen Gebarung	0,00	11.000,00	0,00	15.000,00	0,00	0,00	26.000,00
	Bedarfszuweisungen/KTZ		0,00	15.000,00	0,00	15.000,00	0,00	0,00	30.000,00
	2/831000+871000	Kapitaltransfers aus Gemeinde- Bedarfszuweisungsmittel	0,00	15.000,00	0,00	15.000,00	0,00	0,00	30.000,00
	Haushaltsrücklagen/Zahlungsmittelreserven		0,00	0,00	0,00	0,00	0,00	0,00	0,00
	Sonstige Kapitaltransfers und Subventionen		0,00	0,00	0,00	0,00	0,00	0,00	0,00
	Darlehen		0,00	0,00	0,00	0,00	0,00	0,00	0,00
	Finanzierungsleasing		0,00	0,00	0,00	0,00	0,00	0,00	0,00
	Veräußerung langfristiges Vermögen und sonstiges		0,00	0,00	0,00	0,00	0,00	0,00	0,00
Finanzierungsergebnis 1831000			0,00	0,00	0,00	0,00	0,00	0,00	0,00
		<i>inklusive Vorjahre (gerundet)</i>		0,00	0,00	0,00	0,00	0,00	

1. Nachtragsvoranschlag 2022

Nachweis der Investitionstätigkeit

Marktgemeinde Spitz

Vorhaben	Vorhabensbezeichnung	RA Vorjahre	VA 2022	Plan 2023	Plan 2024	Plan 2025	Plan 2026	Plan Gesamt (gerundet)
Konto	Bezeichnung							
1839000	Parkraumbewirtschaftung Wachau (2020 bis 2022)							
	Auszahlungen - Investitionen - Mittelverwendung	54.304,53	0,00	0,00	0,00	0,00	0,00	54.300,00
	Anschaffungs- oder Herstellungskosten	54.304,53	0,00	0,00	0,00	0,00	0,00	54.300,00
5/839000-005000	Anlagen zu Straßenbauten (Parkraumbewirtschaftung Wachau)	54.304,53	0,00					54.300,00
	Einzahlungen - Finanzierung - Mittelaufbringung	54.304,53	0,00	0,00	0,00	0,00	0,00	54.300,00
	Mittel aus Geldfluss aus der operativen Gebarung	54.304,53	0,00	0,00	0,00	0,00	0,00	54.300,00
2/839000+829910	Sonstige Erträge (Zuführung aus operativen Gebarung)	54.304,53	0,00					54.300,00
	Bedarfszuweisungen/KTZ	0,00	0,00	0,00	0,00	0,00	0,00	0,00
	Haushaltsrücklagen/Zahlungsmittelreserven	0,00	0,00	0,00	0,00	0,00	0,00	0,00
	Sonstige Kapitaltransfers und Subventionen	0,00	0,00	0,00	0,00	0,00	0,00	0,00
	Darlehen	0,00	0,00	0,00	0,00	0,00	0,00	0,00
	Finanzierungsleasing	0,00	0,00	0,00	0,00	0,00	0,00	0,00
	Veräußerung langfristiges Vermögen und sonstiges	0,00	0,00	0,00	0,00	0,00	0,00	0,00
Finanzierungsergebnis 1839000		0,00	0,00	0,00	0,00	0,00	0,00	0,00
	<i>inklusive Vorjahre (gerundet)</i>		0,00	0,00	0,00	0,00	0,00	

1. Nachtragsvoranschlag 2022

Nachweis der Investitionstätigkeit

Marktgemeinde Spitz

Vorhaben	Vorhabensbezeichnung	RA Vorjahre	VA 2022	Plan 2023	Plan 2024	Plan 2025	Plan 2026	Plan Gesamt (gerundet)
Konto	Bezeichnung							
1846000	Schloss Spitz (1990 bis 2022)							
	Auszahlungen - Investitionen - Mittelverwendung	0,00	25.000,00	0,00	0,00	0,00	0,00	25.000,00
	Anschaffungs- oder Herstellungskosten	0,00	25.000,00	0,00	0,00	0,00	0,00	25.000,00
1/846000-006000	Sonstige Grundstückseinrichtungen (Sanierung Schlossmauer)	0,00	25.000,00					25.000,00
	Einzahlungen - Finanzierung - Mittelaufbringung	4.900,00	20.100,00	0,00	0,00	0,00	0,00	25.000,00
	Mittel aus Geldfluss aus der operativen Gebarung	0,00	1.400,00	0,00	0,00	0,00	0,00	1.400,00
2/846000+829910	Zuführung aus der operativen Gebarung	0,00	1.400,00					1.400,00
	Bedarfszuweisungen/KTZ	4.900,00	3.000,00	0,00	0,00	0,00	0,00	7.900,00
2/846000+301000	Kapitaltransfers von Ländern (Förd. Schlossmauer Abt. Kunst u. Kultur)	4.900,00	3.000,00					7.900,00
	Haushaltsrücklagen/Zahlungsmittelreserven	0,00	0,00	0,00	0,00	0,00	0,00	0,00
	Sonstige Kapitaltransfers und Subventionen	0,00	15.700,00	0,00	0,00	0,00	0,00	15.700,00
2/846000+300000	Kapitaltransfers von Bund (Förd. Schlossmauer BDA, Katastrophenschutz)	0,00	5.700,00					5.700,00
2/846000+307000	Kapitaltransfers privaten Organisationen ohne Erwerbszweck (Förd. Schlossverein)	0,00	10.000,00					10.000,00
	Darlehen	0,00	0,00	0,00	0,00	0,00	0,00	0,00
	Finanzierungsleasing	0,00	0,00	0,00	0,00	0,00	0,00	0,00
	Veräußerung langfristiges Vermögen und sonstiges	0,00	0,00	0,00	0,00	0,00	0,00	0,00
Finanzierungsergebnis 1846000		4.900,00	-4.900,00	0,00	0,00	0,00	0,00	0,00
	<i>inklusive Vorjahre (gerundet)</i>		0,00	0,00	0,00	0,00	0,00	

1. Nachtragsvoranschlag 2022

Nachweis der Investitionstätigkeit

Marktgemeinde Spitz

Vorhaben	Vorhabensbezeichnung	RA Vorjahre	VA 2022	Plan 2023	Plan 2024	Plan 2025	Plan 2026	Plan Gesamt (gerundet)
Konto	Bezeichnung							
1846700	Gemeindeamt - Hauptstraße 15a Dachgeschossausbau (2019 bis 2022)							
	Auszahlungen - Investitionen - Mittelverwendung	200.739,85	314.400,00	0,00	0,00	0,00	0,00	515.100,00
	Anschaffungs- oder Herstellungskosten	200.739,85	314.400,00	0,00	0,00	0,00	0,00	515.100,00
5/846700-010000	Gebäude und Bauten	4.548,72	0,00					4.500,00
5/846700-729960	Sonstige Aufwendungen (Übernahme IST-Abgang 2019)	196.151,10	0,00					196.200,00
1/846700-795001	Zuweisung an allgemeine Haushaltsrücklagen	0,00	314.400,00					314.400,00
1/912000-795001	Zuweisung an allgemeine Haushaltsrücklagen	40,03	0,00					0,00
	Einzahlungen - Finanzierung - Mittelaufbringung	200.739,85	314.400,00	0,00	0,00	0,00	0,00	515.100,00
	Mittel aus Geldfluss aus der operativen Gebarung	200.739,85	314.400,00	0,00	0,00	0,00	0,00	515.100,00
6/846700+010000	Gebäude und Bauten (Verkauf Ordination)	0,00	314.400,00					314.400,00
6/846700+829910	Sonstige Erträge (Zuführung Ansatz 840)	200.739,85	0,00					200.700,00
	Bedarfszuweisungen/KTZ	0,00	0,00	0,00	0,00	0,00	0,00	0,00
	Haushaltsrücklagen/Zahlungsmittelreserven	0,00	0,00	0,00	0,00	0,00	0,00	0,00
	Sonstige Kapitaltransfers und Subventionen	0,00	0,00	0,00	0,00	0,00	0,00	0,00
	Darlehen	0,00	0,00	0,00	0,00	0,00	0,00	0,00
	Finanzierungsleasing	0,00	0,00	0,00	0,00	0,00	0,00	0,00
	Veräußerung langfristiges Vermögen und sonstiges	0,00	0,00	0,00	0,00	0,00	0,00	0,00
Finanzierungsergebnis 1846700		0,00	0,00	0,00	0,00	0,00	0,00	0,00
	<i>inklusive Vorjahre (gerundet)</i>		0,00	0,00	0,00	0,00	0,00	

1. Nachtragsvoranschlag 2022

Nachweis der Investitionstätigkeit

Marktgemeinde Spitz

Vorhaben	Vorhabensbezeichnung		RA Vorjahre	VA 2022	Plan 2023	Plan 2024	Plan 2025	Plan 2026	Plan Gesamt (gerundet)
Konto	Bezeichnung								
1850000	WVA Spitz (1990 bis 2999)								
	Auszahlungen - Investitionen - Mittelverwendung		614.299,22	157.400,00	12.100,00	12.100,00	0,00	0,00	795.900,00
	Anschaffungs- oder Herstellungskosten		614.299,22	157.400,00	12.100,00	12.100,00	0,00	0,00	795.900,00
5/850000-004000	Baugrunderschließungen (Schwallenbach, Durchschlag) BA 17		104.903,51	0,00	0,00	0,00	0,00	0,00	104.900,00
5/850000-004003	Wasserbauten (Sanierung Donaugartenbrunnen)		83.034,17	0,00	0,00	0,00	0,00	0,00	83.000,00
5/850000-004004	Wasserbauten (BA 17 - Sanierung Marktstraße, Kirchenplatz)		412.966,50	95.000,00	0,00	0,00	0,00	0,00	508.000,00
5/850000-070000	Aktivierungsfähige Rechte (immaterielle Vermögenswerte) (Leitungskataster)		13.394,44	62.400,00	12.100,00	12.100,00	0,00	0,00	100.000,00
1/850000-794001	Zuweisung an zweckgebundene Haushaltsrücklagen		0,60	0,00	0,00	0,00	0,00	0,00	0,00
	Einzahlungen - Finanzierung - Mittelaufbringung		744.644,13	27.100,00	12.100,00	12.100,00	0,00	0,00	795.900,00
	Mittel aus Geldfluss aus der operativen Gebarung		244.644,13	27.100,00	12.100,00	12.100,00	0,00	0,00	295.900,00
6/850000+829910	Sonstige Erträge (Mittel aus der operativen Gebarung WVA, Wasseranschlussabgaben)		82.083,05	27.100,00	12.100,00	12.100,00	0,00	0,00	133.400,00
6/850000+829960	Sonstige Erträge (Überschuss Vorjahr)		162.561,08	0,00	0,00	0,00	0,00	0,00	162.600,00
	Bedarfszuweisungen/KTZ		0,00	0,00	0,00	0,00	0,00	0,00	0,00
	Haushaltsrücklagen/Zahlungsmittelreserven		0,00	0,00	0,00	0,00	0,00	0,00	0,00
	Sonstige Kapitaltransfers und Subventionen		0,00	0,00	0,00	0,00	0,00	0,00	0,00
	Darlehen		500.000,00	0,00	0,00	0,00	0,00	0,00	500.000,00
10720/1	WVA Marktstraße, Kirchenplatz, Donaugartenbrunnen		300.000,00	0,00	0,00	0,00	0,00	0,00	300.000,00
10720/4	WVA Kirchenplatz/Marktstraße		200.000,00	0,00	0,00	0,00	0,00	0,00	200.000,00
	Finanzierungsleasing		0,00	0,00	0,00	0,00	0,00	0,00	0,00
	Veräußerung langfristiges Vermögen und sonstiges		0,00	0,00	0,00	0,00	0,00	0,00	0,00
Finanzierungsergebnis 1850000			130.344,91	-130.300,00	0,00	0,00	0,00	0,00	0,00
		<i>inklusive Vorjahre (gerundet)</i>		0,00	0,00	0,00	0,00	0,00	

1. Nachtragsvoranschlag 2022

Nachweis der Investitionstätigkeit

Marktgemeinde Spitz

Vorhaben	Vorhabensbezeichnung	RA Vorjahre	VA 2022	Plan 2023	Plan 2024	Plan 2025	Plan 2026	Plan Gesamt (gerundet)
Konto	Bezeichnung							
1850001	Wasseranschlussabgaben (2020 bis 2022)							
	Auszahlungen - Investitionen - Mittelverwendung	1.083,05	0,00	0,00	0,00	0,00	0,00	1.100,00
	Anschaffungs- oder Herstellungskosten	1.083,05	0,00	0,00	0,00	0,00	0,00	1.100,00
5/850000-729910	Sonstige Aufwendungen (Zuführung Vorhaben WVA)	1.083,05	0,00					1.100,00
	Einzahlungen - Finanzierung - Mittelaufbringung	0,00	0,00	0,00	0,00	0,00	0,00	0,00
	Mittel aus Geldfluss aus der operativen Gebarung	0,00	0,00	0,00	0,00	0,00	0,00	0,00
	Bedarfszuweisungen/KTZ	0,00	0,00	0,00	0,00	0,00	0,00	0,00
	Haushaltsrücklagen/Zahlungsmittelreserven	0,00	0,00	0,00	0,00	0,00	0,00	0,00
	Sonstige Kapitaltransfers und Subventionen	0,00	0,00	0,00	0,00	0,00	0,00	0,00
	Darlehen	0,00	0,00	0,00	0,00	0,00	0,00	0,00
	Finanzierungsleasing	0,00	0,00	0,00	0,00	0,00	0,00	0,00
	Veräußerung langfristiges Vermögen und sonstiges	0,00	0,00	0,00	0,00	0,00	0,00	0,00
Finanzierungsergebnis 1850001		-1.083,05	0,00	0,00	0,00	0,00	0,00	-1.100,00
	<i>inklusive Vorjahre (gerundet)</i>		-1.100,00	-1.100,00	-1.100,00	-1.100,00	-1.100,00	

1. Nachtragsvoranschlag 2022

Nachweis der Investitionstätigkeit

Marktgemeinde Spitz

Vorhaben	Vorhabensbezeichnung		RA Vorjahre	VA 2022	Plan 2023	Plan 2024	Plan 2025	Plan 2026	Plan Gesamt (gerundet)
Konto	Bezeichnung								
1851000	ABA Spitz (1990 bis 2999)								
	Auszahlungen - Investitionen - Mittelverwendung		928.508,66	531.900,00	25.000,00	20.000,00	0,00	0,00	1.505.400,00
	Anschaffungs- oder Herstellungskosten		928.508,66	531.900,00	25.000,00	20.000,00	0,00	0,00	1.505.400,00
5/851000-004000	Baugrunderschließungen Schwallenbach BA 13		225.350,36	24.300,00	0,00	0,00	0,00	0,00	249.700,00
5/851000-004002	Abwasserbauten (Sanierung Kremserstraße BA 12)		2.500,00	0,00	0,00	0,00	0,00	0,00	2.500,00
5/851000-004004	Abwasserbauten (BA 13 - Sanierung Marktstraße, Kirchenplatz)		665.356,86	480.000,00	0,00	0,00	0,00	0,00	1.145.400,00
5/851000-070000	Aktivierungsfähige Rechte (immaterielle Vermögenswerte) (Leitungskataster)		35.301,44	27.600,00	12.900,00	12.900,00	0,00	0,00	88.700,00
5/851000-794001	Zuweisung an zweckgebundene Haushaltsrücklagen		0,00	0,00	12.100,00	7.100,00	0,00	0,00	19.200,00
	Einzahlungen - Finanzierung - Mittelaufbringung		995.079,15	465.300,00	25.000,00	20.000,00	0,00	0,00	1.505.400,00
	Mittel aus Geldfluss aus der operativen Gebarung		325.079,15	445.300,00	0,00	0,00	0,00	0,00	770.400,00
6/851000+829910	Sonstige Erträge (Mittel aus der operativen Gebarung ABA, Kanalanschlussabgaben)		103.000,00	445.300,00	0,00	0,00	0,00	0,00	548.300,00
6/851000+829960	Sonstige Erträge (Überschuss Vorjahr)		222.079,15	0,00	0,00	0,00	0,00	0,00	222.100,00
	Bedarfszuweisungen/KTZ		0,00	20.000,00	25.000,00	20.000,00	0,00	0,00	65.000,00
2/851000+301000	Kapitaltransfers von Ländern (Förderung NÖ WWF)		0,00	20.000,00	25.000,00	20.000,00	0,00	0,00	65.000,00
	Haushaltsrücklagen/Zahlungsmittelreserven		0,00	0,00	0,00	0,00	0,00	0,00	0,00
	Sonstige Kapitaltransfers und Subventionen		0,00	0,00	0,00	0,00	0,00	0,00	0,00
	Darlehen		670.000,00	0,00	0,00	0,00	0,00	0,00	670.000,00
10720/2	ABA Marktstraße, Kirchenplatz		270.000,00	0,00	0,00	0,00	0,00	0,00	270.000,00
10720/3	ABA Kichenplatz/Marktstraße		400.000,00	0,00	0,00	0,00	0,00	0,00	400.000,00
	Finanzierungsleasing		0,00	0,00	0,00	0,00	0,00	0,00	0,00
	Veräußerung langfristiges Vermögen und sonstiges		0,00	0,00	0,00	0,00	0,00	0,00	0,00
Finanzierungsergebnis 1851000			66.570,49	-66.600,00	0,00	0,00	0,00	0,00	0,00
			<i>inklusive Vorjahre (gerundet)</i>	0,00	0,00	0,00	0,00	0,00	

1. Nachtragsvoranschlag 2022

Nachweis der Investitionstätigkeit

Marktgemeinde Spitz

Vorhaben	Vorhabensbezeichnung	RA Vorjahre	VA 2022	Plan 2023	Plan 2024	Plan 2025	Plan 2026	Plan Gesamt (gerundet)
Konto	Bezeichnung							
1851001	Kanalanschlussabgaben (2020 bis 2022)							
	Auszahlungen - Investitionen - Mittelverwendung	1.570,00	0,00	0,00	0,00	0,00	0,00	1.600,00
	Anschaffungs- oder Herstellungskosten	1.570,00	0,00	0,00	0,00	0,00	0,00	1.600,00
5/851000-729910	Sonstige Aufwendungen (Zuführung Vorhaben ABA)	1.570,00	0,00					1.600,00
	Einzahlungen - Finanzierung - Mittelaufbringung	0,00	0,00	0,00	0,00	0,00	0,00	0,00
	Mittel aus Geldfluss aus der operativen Gebarung	0,00	0,00	0,00	0,00	0,00	0,00	0,00
	Bedarfszuweisungen/KTZ	0,00	0,00	0,00	0,00	0,00	0,00	0,00
	Haushaltsrücklagen/Zahlungsmittelreserven	0,00	0,00	0,00	0,00	0,00	0,00	0,00
	Sonstige Kapitaltransfers und Subventionen	0,00	0,00	0,00	0,00	0,00	0,00	0,00
	Darlehen	0,00	0,00	0,00	0,00	0,00	0,00	0,00
	Finanzierungsleasing	0,00	0,00	0,00	0,00	0,00	0,00	0,00
	Veräußerung langfristiges Vermögen und sonstiges	0,00	0,00	0,00	0,00	0,00	0,00	0,00
Finanzierungsergebnis 1851001		-1.570,00	0,00	0,00	0,00	0,00	0,00	-1.600,00
	<i>inklusive Vorjahre (gerundet)</i>		-1.600,00	-1.600,00	-1.600,00	-1.600,00	-1.600,00	

1. Nachtragsvoranschlag 2022

Nachweis der Investitionstätigkeit

Marktgemeinde Spitz

Vorhaben	Vorhabensbezeichnung	RA Vorjahre	VA 2022	Plan 2023	Plan 2024	Plan 2025	Plan 2026	Plan Gesamt (gerundet)
Konto	Bezeichnung							
2888888	Sonstige Investitionen (2020 bis 2999)							
	Auszahlungen - Investitionen - Mittelverwendung	187.599,80	57.600,00	13.000,00	13.000,00	13.000,00	13.000,00	297.200,00
	Anschaffungs- oder Herstellungskosten	187.599,80	57.600,00	13.000,00	13.000,00	13.000,00	13.000,00	297.200,00
1/010000-042000	Amtsausstattung	1.082,34	1.000,00	1.000,00	1.000,00	1.000,00	1.000,00	6.100,00
1/010000-070000	Aktivierungsfähige Rechte (immaterielle Vermögenswerte) (neue Homepage)	4.714,69	900,00	0,00	0,00	0,00	0,00	5.600,00
1/031000-070000	Aktivierungsfähige Rechte (immaterielle Vermögenswerte)	30.002,57	25.300,00	10.000,00	10.000,00	10.000,00	10.000,00	95.300,00
1/211000-010000	Gebäude und Bauten	2.424,00	0,00	0,00	0,00	0,00	0,00	2.400,00
1/350000-015000	Kulturgüter unbeweglich (Sanierung Spitz v. Spitz)	6.067,20	0,00	0,00	0,00	0,00	0,00	6.100,00
1/611000-002000	Straßenbauten	2.575,52	0,00	0,00	0,00	0,00	0,00	2.600,00
1/612000-002000	Straßenbauten	5.376,50	2.000,00	2.000,00	2.000,00	2.000,00	2.000,00	15.400,00
1/771001-042000	Amts-, Betriebs- und Geschäftsausstattung	1.621,35	0,00	0,00	0,00	0,00	0,00	1.600,00
1/815100-006000	Sonstige Grundstückseinrichtungen	4.835,99	0,00	0,00	0,00	0,00	0,00	4.800,00
1/816000-005000	Anlagen zu Straßenbauten	27.054,08	0,00	0,00	0,00	0,00	0,00	27.100,00
1/820000-020000	Maschinen und maschinelle Anlagen (z.B. neuer Rasenmähertraktor)	0,00	11.000,00	0,00	0,00	0,00	0,00	11.000,00
1/820000-030000	Werkzeuge und sonstige Erzeugungsmittel (Fahrbares Flammgerät, Motorsäge)	6.259,77	0,00	0,00	0,00	0,00	0,00	6.300,00
1/820000-040000	Fahrzeuge	0,00	17.400,00	0,00	0,00	0,00	0,00	17.400,00
1/831000-006000	Sonstige Grundstückseinrichtungen (z.B. Baumpflanzung, Spielgeräte)	1.745,73	0,00	0,00	0,00	0,00	0,00	1.700,00
1/831000-042000	Amts-, Betriebs- und Geschäftsausstattung	5.134,96	0,00	0,00	0,00	0,00	0,00	5.100,00
1/839000-081000	Beteiligungen an assoziierten Unternehmen (Stammeinlage)	4.375,00	0,00	0,00	0,00	0,00	0,00	4.400,00
1/840000-001000	Unbebaute Grundstücke	2.007,00	0,00	0,00	0,00	0,00	0,00	2.000,00
1/846000-010200	Sanierungsarbeiten	1.469,24	0,00	0,00	0,00	0,00	0,00	1.500,00
1/846000-050000	Sonderanlagen	737,80	0,00	0,00	0,00	0,00	0,00	700,00
1/846700-010000	Gebäude und Bauten	3.191,44	0,00	0,00	0,00	0,00	0,00	3.200,00
1/850000-004000	Wasser- und Abwasserbauten (Hausanschlüsse, Hydranten)	10.141,32	0,00	0,00	0,00	0,00	0,00	10.100,00
1/851000-004000	Kanalisationsbauten (Hausanschlüsse, etc.)	2.792,70	0,00	0,00	0,00	0,00	0,00	2.800,00
1/851000-085000	Aufbau Tilgungsträger Topf 5 - Allianz Lebensversicherung	63.990,60	0,00	0,00	0,00	0,00	0,00	64.000,00

1. Nachtragsvoranschlag 2022

Nachweis der Investitionstätigkeit

Marktgemeinde Spitz

Vorhaben	Vorhabensbezeichnung	RA Vorjahre	VA 2022	Plan 2023	Plan 2024	Plan 2025	Plan 2026	Plan Gesamt (gerundet)
Konto	Bezeichnung							
	Einzahlungen - Finanzierung - Mittelaufbringung	9.593,64	0,00	0,00	0,00	0,00	0,00	9.600,00
	Mittel aus Geldfluss aus der operativen Gebarung	9.593,64	0,00	0,00	0,00	0,00	0,00	9.600,00
2/211000+085000	Pro Invest Plus - aufzerrendes WP	9.593,64	0,00	0,00	0,00	0,00	0,00	9.600,00
	Bedarfszuweisungen/KTZ	0,00	0,00	0,00	0,00	0,00	0,00	0,00
	Haushaltsrücklagen/Zahlungsmittelreserven	0,00	0,00	0,00	0,00	0,00	0,00	0,00
	Sonstige Kapitaltransfers und Subventionen	0,00	0,00	0,00	0,00	0,00	0,00	0,00
	Darlehen	0,00	0,00	0,00	0,00	0,00	0,00	0,00
	Finanzierungsleasing	0,00	0,00	0,00	0,00	0,00	0,00	0,00
	Veräußerung langfristiges Vermögen und sonstiges	0,00	0,00	0,00	0,00	0,00	0,00	0,00
Finanzierungsergebnis 2888888		-178.006,16	-57.600,00	-13.000,00	-13.000,00	-13.000,00	-13.000,00	-287.600,00
	<i>inklusive Vorjahre (gerundet)</i>		-235.600,00	-248.600,00	-261.600,00	-274.600,00	-287.600,00	

1. Nachtragsvoranschlag 2022

Nachweis der Investitionstätigkeit

Marktgemeinde Spitz

Salden Finanzierungsergebnisse		RA Vorjahre	VA 2022	Plan 2023	Plan 2024	Plan 2025	Plan 2026	Plan Gesamt (gerundet)
1240000	Kindergarten Überdachung Jausenplatz (2023 bis							
	Auszahlungen - Investitionen - Mittelverwendung	0,00	0,00	8.000,00	0,00	0,00	0,00	8.000,00
	Einzahlungen - Finanzierung - Mittelherkunft	0,00	0,00	8.000,00	0,00	0,00	0,00	8.000,00
		0,00	0,00	0,00	0,00	0,00	0,00	0,00
	<i>inklusive Vorjahre (gerundet)</i>		0,00	0,00	0,00	0,00	0,00	
1340000	Schiffahrtsmuseum (2022 bis 2999)							
	Auszahlungen - Investitionen - Mittelverwendung	0,00	0,00	240.000,00	0,00	0,00	0,00	240.000,00
	Einzahlungen - Finanzierung - Mittelherkunft	0,00	40.000,00	200.000,00	0,00	0,00	0,00	240.000,00
		0,00	40.000,00	-40.000,00	0,00	0,00	0,00	0,00
	<i>inklusive Vorjahre (gerundet)</i>		40.000,00	0,00	0,00	0,00	0,00	
1362000	Denkmalpflege (2022 bis 2022)							
	Auszahlungen - Investitionen - Mittelverwendung	0,00	17.300,00	0,00	0,00	0,00	0,00	17.300,00
	Einzahlungen - Finanzierung - Mittelherkunft	0,00	17.300,00	0,00	0,00	0,00	0,00	17.300,00
		0,00	0,00	0,00	0,00	0,00	0,00	0,00
	<i>inklusive Vorjahre (gerundet)</i>		0,00	0,00	0,00	0,00	0,00	
1530000	Rettungsdienste (1990 bis 2022)							
	Auszahlungen - Investitionen - Mittelverwendung	60.188,00	0,00	0,00	0,00	0,00	0,00	60.200,00
	Einzahlungen - Finanzierung - Mittelherkunft	60.188,00	0,00	0,00	0,00	0,00	0,00	60.200,00
		0,00	0,00	0,00	0,00	0,00	0,00	0,00
	<i>inklusive Vorjahre (gerundet)</i>		0,00	0,00	0,00	0,00	0,00	
1612000	Gemeindestraßenbau (1990 bis 2999)							
	Auszahlungen - Investitionen - Mittelverwendung	392.668,92	478.200,00	20.000,00	20.000,00	0,00	0,00	910.900,00
	Einzahlungen - Finanzierung - Mittelherkunft	555.914,14	315.000,00	20.000,00	20.000,00	0,00	0,00	910.900,00
		163.245,22	-163.200,00	0,00	0,00	0,00	0,00	0,00
	<i>inklusive Vorjahre (gerundet)</i>		0,00	0,00	0,00	0,00	0,00	
1710000	Güterwege (1990 bis 2999)							
	Auszahlungen - Investitionen - Mittelverwendung	40.443,75	20.000,00	20.000,00	20.000,00	20.000,00	20.000,00	140.400,00
	Einzahlungen - Finanzierung - Mittelherkunft	40.429,49	20.000,00	20.000,00	20.000,00	20.000,00	20.000,00	140.400,00
		-14,26	0,00	0,00	0,00	0,00	0,00	0,00
	<i>inklusive Vorjahre (gerundet)</i>		0,00	0,00	0,00	0,00	0,00	
1815000	Kinderspielplätze (2020 bis 2022)							
	Auszahlungen - Investitionen - Mittelverwendung	15.613,81	0,00	0,00	0,00	0,00	0,00	15.600,00
	Einzahlungen - Finanzierung - Mittelherkunft	15.613,81	0,00	0,00	0,00	0,00	0,00	15.600,00
		0,00	0,00	0,00	0,00	0,00	0,00	0,00
	<i>inklusive Vorjahre (gerundet)</i>		0,00	0,00	0,00	0,00	0,00	

1. Nachtragsvoranschlag 2022

Nachweis der Investitionstätigkeit

Marktgemeinde Spitz

Salden Finanzierungsergebnisse		RA Vorjahre	VA 2022	Plan 2023	Plan 2024	Plan 2025	Plan 2026	Plan Gesamt (gerundet)
1816000	Erneuerung öffentliche Beleuchtung (2018 bis 202							
	Auszahlungen - Investitionen - Mittelverwendung	37.216,74	38.000,00	50.000,00	30.000,00	0,00	0,00	155.200,00
	Einzahlungen - Finanzierung - Mittelherkunft	37.216,74	38.000,00	50.000,00	30.000,00	0,00	0,00	155.200,00
		0,00	0,00	0,00	0,00	0,00	0,00	0,00
	<i>inklusive Vorjahre (gerundet)</i>		0,00	0,00	0,00	0,00	0,00	
1820000	Bauhof (1990 bis 2025)							
	Auszahlungen - Investitionen - Mittelverwendung	20.893,13	0,00	0,00	0,00	0,00	0,00	20.900,00
	Einzahlungen - Finanzierung - Mittelherkunft	20.893,13	0,00	0,00	0,00	0,00	0,00	20.900,00
		0,00	0,00	0,00	0,00	0,00	0,00	0,00
	<i>inklusive Vorjahre (gerundet)</i>		0,00	0,00	0,00	0,00	0,00	
1831000	Freibad (1990 bis 2999)							
	Auszahlungen - Investitionen - Mittelverwendung	0,00	26.000,00	0,00	30.000,00	0,00	0,00	56.000,00
	Einzahlungen - Finanzierung - Mittelherkunft	0,00	26.000,00	0,00	30.000,00	0,00	0,00	56.000,00
		0,00	0,00	0,00	0,00	0,00	0,00	0,00
	<i>inklusive Vorjahre (gerundet)</i>		0,00	0,00	0,00	0,00	0,00	
1839000	Parkraumbewirtschaftung Wachau (2020 bis 2022)							
	Auszahlungen - Investitionen - Mittelverwendung	54.304,53	0,00	0,00	0,00	0,00	0,00	54.300,00
	Einzahlungen - Finanzierung - Mittelherkunft	54.304,53	0,00	0,00	0,00	0,00	0,00	54.300,00
		0,00	0,00	0,00	0,00	0,00	0,00	0,00
	<i>inklusive Vorjahre (gerundet)</i>		0,00	0,00	0,00	0,00	0,00	
1846000	Schloss Spitz (1990 bis 2022)							
	Auszahlungen - Investitionen - Mittelverwendung	0,00	25.000,00	0,00	0,00	0,00	0,00	25.000,00
	Einzahlungen - Finanzierung - Mittelherkunft	4.900,00	20.100,00	0,00	0,00	0,00	0,00	25.000,00
		4.900,00	-4.900,00	0,00	0,00	0,00	0,00	0,00
	<i>inklusive Vorjahre (gerundet)</i>		0,00	0,00	0,00	0,00	0,00	
1846700	Gemeindeamt - Hauptstraße 15a Dachgeschossa							
	Auszahlungen - Investitionen - Mittelverwendung	200.739,85	314.400,00	0,00	0,00	0,00	0,00	515.100,00
	Einzahlungen - Finanzierung - Mittelherkunft	200.739,85	314.400,00	0,00	0,00	0,00	0,00	515.100,00
		0,00	0,00	0,00	0,00	0,00	0,00	0,00
	<i>inklusive Vorjahre (gerundet)</i>		0,00	0,00	0,00	0,00	0,00	
1850000	WVA Spitz (1990 bis 2999)							
	Auszahlungen - Investitionen - Mittelverwendung	614.299,22	157.400,00	12.100,00	12.100,00	0,00	0,00	795.900,00
	Einzahlungen - Finanzierung - Mittelherkunft	744.644,13	27.100,00	12.100,00	12.100,00	0,00	0,00	795.900,00
		130.344,91	-130.300,00	0,00	0,00	0,00	0,00	0,00
	<i>inklusive Vorjahre (gerundet)</i>		0,00	0,00	0,00	0,00	0,00	

1. Nachtragsvoranschlag 2022

Nachweis der Investitionstätigkeit

Marktgemeinde Spitz

Salden Finanzierungsergebnisse		RA Vorjahre	VA 2022	Plan 2023	Plan 2024	Plan 2025	Plan 2026	Plan Gesamt (gerundet)
1850001	Wasseranschlussabgaben (2020 bis 2022)							
	Auszahlungen - Investitionen - Mittelverwendung	1.083,05	0,00	0,00	0,00	0,00	0,00	1.100,00
	Einzahlungen - Finanzierung - Mittelherkunft	0,00	0,00	0,00	0,00	0,00	0,00	0,00
		-1.083,05	0,00	0,00	0,00	0,00	0,00	-1.100,00
	<i>inklusive Vorjahre (gerundet)</i>		-1.100,00	-1.100,00	-1.100,00	-1.100,00	-1.100,00	
1851000	ABA Spitz (1990 bis 2999)							
	Auszahlungen - Investitionen - Mittelverwendung	928.508,66	531.900,00	25.000,00	20.000,00	0,00	0,00	1.505.400,00
	Einzahlungen - Finanzierung - Mittelherkunft	995.079,15	465.300,00	25.000,00	20.000,00	0,00	0,00	1.505.400,00
		66.570,49	-66.600,00	0,00	0,00	0,00	0,00	0,00
	<i>inklusive Vorjahre (gerundet)</i>		0,00	0,00	0,00	0,00	0,00	
1851001	Kanalanschlussabgaben (2020 bis 2022)							
	Auszahlungen - Investitionen - Mittelverwendung	1.570,00	0,00	0,00	0,00	0,00	0,00	1.600,00
	Einzahlungen - Finanzierung - Mittelherkunft	0,00	0,00	0,00	0,00	0,00	0,00	0,00
		-1.570,00	0,00	0,00	0,00	0,00	0,00	-1.600,00
	<i>inklusive Vorjahre (gerundet)</i>		-1.600,00	-1.600,00	-1.600,00	-1.600,00	-1.600,00	
Saldo Investive Einzelvorhaben		362.393,31	-325.000,00	-40.000,00	0,00	0,00	0,00	-2.600,00
	<i>inklusive Vorjahre (gerundet)</i>		37.400,00	-2.600,00	-2.600,00	-2.600,00	-2.600,00	
2888888	Sonstige Investitionen (2020 bis 2999)							
	Auszahlungen - Investitionen - Mittelverwendung	187.599,80	57.600,00	13.000,00	13.000,00	13.000,00	13.000,00	297.200,00
	Einzahlungen - Finanzierung - Mittelherkunft	9.593,64	0,00	0,00	0,00	0,00	0,00	9.600,00
		-178.006,16	-57.600,00	-13.000,00	-13.000,00	-13.000,00	-13.000,00	-287.600,00
	<i>inklusive Vorjahre (gerundet)</i>		-235.600,00	-248.600,00	-261.600,00	-274.600,00	-287.600,00	
Saldo Sonstige Investitionen		-178.006,16	-57.600,00	-13.000,00	-13.000,00	-13.000,00	-13.000,00	-287.600,00
	<i>inklusive Vorjahre (gerundet)</i>		-235.600,00	-248.600,00	-261.600,00	-274.600,00	-287.600,00	
Saldo der gesamten Investitionstätigkeit		184.387,15	-382.600,00	-53.000,00	-13.000,00	-13.000,00	-13.000,00	-290.200,00
	<i>inklusive Vorjahre (gerundet)</i>		-198.200,00	-251.200,00	-264.200,00	-277.200,00	-290.200,00	

Nachweis über Transferzahlungen (Anlage 6a)

1. Nachtragsvoranschlag 2022

Marktgemeinde Spitz

Nachweis über Transferzahlungen (Anlage 6a)

Haushaltskonto	Bezeichnung Ansatz	Bezeichnung Post	Summe Einzahlungen	Summe Auszahlungen
Transferzahlungen von/an Bund, Bundesfonds, Bundeskammern				
Gesamtsumme Transferzahlungen von/an Bund, Bundesfonds, Bundeskammern			1.534.900,00	0,00
Summe Kapitaltransfers			0,00	0,00
Summe Laufende Transfers			1.534.900,00	0,00
2/851000+860000	Betriebe der Abwasserbeseitigung	Transfers von Bund, Bundesfonds und Bundeskammern	1.400,00	
2/925000+859400	Ertragsanteile an gemeinschaftlichen Bundesabgaben	Ertragsanteile	1.462.000,00	
2/941000+860000	Sonstige Finanzaufweisungen nach dem FAG 1)	Laufende Transferzahlungen von Bund und Bundesfonds (Mittel aus Strukturfonds)	71.500,00	
Transferzahlungen von/an Länder, Landesfonds, Landesammern				
Gesamtsumme Transferzahlungen von/an Länder, Landesfonds, Landesammern			45.000,00	313.100,00
Summe Kapitaltransfers			0,00	0,00
Summe Laufende Transfers			45.000,00	313.100,00
2/211000+861000	Volksschulen	Landesförderung f. Stützkräfte	9.000,00	
2/211000+861200	Volksschulen	Förderung Land für Nachmittagsbetreuung	9.000,00	
2/639000+861000	Hochwasserschutz	Transfers von Ländern, Landesfonds und Landesammern (Beteiligung Betriebskosten)	25.000,00	
2/820000+861000	Wirtschaftshöfe	Transfers von Ländern (Förderung geschützte Arbeit)	2.000,00	
1/220000-751000	Berufsbildende Pflichtschulen	Transfers an Länder (Berufschulerhaltungsbeitrag)		17.500,00
1/419000-751000	Sonstige Einrichtungen und Maßnahmen	Sozialhilfe Wohnsitzgemeindebeitrag		7.000,00
1/419000-751100	Sonstige Einrichtungen und Maßnahmen	Sozialhilfeumlage nach der Finanzkraft		238.000,00
1/439000-751000	Sonstige Einrichtungen und Maßnahmen	Transfers an Länder (Kinder- und Jugendhilfe-Umlage)		45.000,00
1/510000-751000	Medizinische Bereichsversorgung	Beitrag an Pensionsverband		5.600,00
Transferzahlungen von/an Gemeinden, Gemeindeverbände, Gemeindefonds				
Gesamtsumme Transferzahlungen von/an Gemeinden, Gemeindeverbände, Gemeindefonds			0,00	732.700,00
Summe Kapitaltransfers			0,00	0,00
Summe Laufende Transfers			0,00	732.700,00
1/000000-752000	Gewählte Gemeindeorgane	Transfers an Gemeinden, Gemeindeverbände und Gemeindefonds (Pensionskosten)		56.500,00
1/022000-752000	Standesamts- u. Staatsbürgerschaftsverband	Beitrag an StA und StbVb Spitz		14.700,00
1/212000-752000	Neue Mittelschulen	Schulumlage Neue Mittelschule Spitz		46.200,00
1/212000-752100	Neue Mittelschulen	Schulumlage Neue Mittelschule Mautern		10.300,00
1/213000-752000	Sonderschulen	Sonderschulbeiträge		13.500,00
1/214000-752000	Polytechnische Schulen	Schulbeitrag (Polytechnische Schule Münichreith-Laimbach)		1.800,00
1/320000-752000	Ausbildung in Musik und darstellender Kunst	Transfers an Gemeindeverbände (Beitrag Musikschulverband Wachau)		56.200,00
1/562000-752000	Sprengelbeiträge	Transfers an Länder (NÖKAS Zweckaufwand)		439.000,00
1/920000-752000	Ausschließliche Gemeindeabgaben	Kosten der Abgabeneinhebung		10.500,00
1/921000-752000	Zwischen Ländern und Gemeinden geteilte Abgaben	Einheb. NT durch GV inkl. Zahlung an Ldreg.		80.000,00

1. Nachtragsvoranschlag 2022

Marktgemeinde Spitz

Nachweis über Transferzahlungen (Anlage 6a)

Haushaltskonto	Bezeichnung Ansatz	Bezeichnung Post	Summe Einzahlungen	Summe Auszahlungen
Transferzahlungen von/an Gemeinden, Gemeindeverbände, Gemeindefonds				
	Gesamtsumme Transferzahlungen von/an Gemeinden, Gemeindeverbände, Gemeindefonds		0,00	732.700,00
	Summe Kapitaltransfers		0,00	0,00
	Summe Laufende Transfers		0,00	732.700,00
1/921000-752100	Zwischen Ländern und Gemeinden geteilte Abgaben	Einheb. IB durch GV inkl. Zahlung an Ldreg.		4.000,00
Transferzahlungen von/an Sozialversicherungsträger				
	Gesamtsumme Transferzahlungen von/an Sozialversicherungsträger		0,00	0,00
	Summe Kapitaltransfers		0,00	0,00
	Summe Laufende Transfers		0,00	0,00
Transferzahlungen von/an sonst. Träger des öffentlichen Rechts				
	Gesamtsumme Transferzahlungen von/an sonst. Träger des öffentlichen Rechts		0,00	0,00
	Summe Kapitaltransfers		0,00	0,00
	Summe Laufende Transfers		0,00	0,00
Gesamtsumme			1.579.900,00	1.045.800,00

Nachweis über Haushaltsrücklagen und
Zahlungsmittelreserven (Anlage 6b)

1. Nachtragsvoranschlag 2022

Nachweis der Rücklagen ohne Innere Darlehen (936)

Marktgemeinde Spitz

Haushaltsrücklagen Nr.	Verwendungszweck	Rücklagenstand			Rücklagenstand 31.12.2022	Zahlungsmittelreserven	
		31.12.2021	Zuführungen	Entnahmen		Stand aktuell	Konto-/Sparbuchnummer
8/9990934/00001	Rücklage Abwasserbeseitigung	38.300,00	0,00	0,00	38.300,00	38.317,30	ZW 20 294020 AT86 2022 8077 3347 0277
8/9990934/00002	Rücklage Wasserversorgung	4.000,00	0,00	0,00	4.000,00	4.001,81	ZW 30 294030 AT11 2022 8077 3347 0269
8/9990934/00003	Rücklage Straßenbau	68.000,00	0,00	54.800,00	13.200,00	68.010,23	ZW 50 294050 AT50 2022 8077 3323 3469
8/9990935/00001	Allgemeine Haushaltsrücklage	154.900,00	314.400,00	333.600,00	135.700,00	304.923,35	ZW 40 295040 AT77 2022 8077 3342 9117
8/9990935/00002	Eröffnungsrücklage	7.163.300,00	0,00	0,00	7.163.300,00		
Gesamtsummen		7.428.500,00	314.400,00	388.400,00	7.354.500,00	415.252,69	

Nachweis über Innere Darlehen

Haushaltsrücklagen		Rücklagenstand			Rücklagenstand
Nr.	Verwendungszweck	31.12.2021	Zuführungen	Entnahmen	31.12.2022

Einzelnachweis über Finanzschulden und Schuldendienst
(Anlage 6c)

1. Nachtragsvoranschlag 2022

Einzelnachweis über Finanzschulden und Schuldendienst (Anlage 6c)

Marktgemeinde Spitz

Darlehen/Darlehensgeber Verwendung/Staat Aktenzahl	Laufzeit Währung/Zinssatz Zinsindikator	Darlehenshöhe Gesamt	Buchwert 31.12.2021	Zugang	Tilgung	Zinsen	Summe Schuldendienst	Schuldendienst- ersätze	Buchwert 31.12.2022	Netto Schuldendienst
1. Darlehen für Investitionszwecke										
1.1. ... von Trägern des öffentlichen Rechts										
1.1.1. ... von Bund, Bundesfonds, Bundeskammern										
1.1.2. ... von Ländern, Landesfonds, Landeskammern										
43/1 NÖ Wasserwirtschaftsfonds ABA Spitz BA 05/AT 851999	2008 - 2036 EUR/2,000%	16.300,00	32.100,00	0,00	0,00	0,00	0,00	0,00	32.100,00	0,00
1.1.3. ... von Gemeinden, Gemeindeverbänden, Gemeindefonds										
1.1.4. ... von Sozialversicherungsträgern										
1.1.5. ... von sonstigen Trägern des öffentlichen Rechts										
1.2. ... von Beteiligungen der Gebietskörperschaft (ohne Finanzunternehmungen)										
1.3. ... von Unternehmen (ohne Beteiligungen und ohne Finanzunternehmungen)										
1.4. ... von Finanzunternehmen										
1.4.1. ... von Finanzunternehmen im Inland										
71/1 RAIKA Krems FF-Schwallenbach D- 163000.0001, Ankauf Löschfahrzeug LFA/AT AT36 3239 7042 1(164000	2011 - 2031 EUR/2,198%	85.000,00	40.400,00	0,00	4.200,00	300,00	4.500,00	0,00	36.200,00	4.500,00
71/2 RAIKA Krems Ankauf Postgebäude D- 846000.0003/AT AT89 3239 7041 10 029000	2011 - 2036 EUR/1,319%	500.000,00	280.000,00	0,00	20.000,00	2.100,00	22.100,00	0,00	260.000,00	22.100,00
72/4 BAWAG P.S.K. Bank für Ar ABA Spitz - Sanierung Kremsenerstraße/AT AT44 6000 0005 40 851000	2019 - 2039 EUR/0,480% euribor6m	368.000,00	323.900,00	0,00	17.800,00	1.500,00	19.300,00	0,00	306.100,00	19.300,00
72/5 BAWAG P.S.K. Bank für Ar WVA Spitz - Sanierung Kremsenerstraße/AT AT22 6000 0005 40 850000	2019 - 2039 EUR/0,480% euribor6m	182.000,00	160.200,00	0,00	8.800,00	800,00	9.600,00	0,00	151.400,00	9.600,00

1. Nachtragsvoranschlag 2022

Einzelnachweis über Finanzschulden und Schuldendienst (Anlage 6c)

Marktgemeinde Spitz

Darlehen/Darlehensgeber Verwendung/Staat Aktenzahl	Laufzeit Währung/Zinssatz Zinsindikator	Darlehenshöhe Gesamt	Buchwert 31.12.2021	Zugang	Tilgung	Zinsen	Summe Schuldendienst	Schuldendienst- ersätze	Buchwert 31.12.2022	Netto Schuldendienst
73/3 Oberbank Krems ABA Spitz D-859000.0002/AT 851000	2003 - 2028 EUR/1,000%	1.442.000,00	1.750.500,00	0,00	0,00	17.800,00	17.800,00	0,00	1.750.500,00	17.800,00
82/2 Kremser Bank WVA Spitz D-850000.0005/AT AT15 2022 8077 62 850000	2007 - 2027 EUR/0,872%	277.000,00	83.100,00	0,00	13.800,00	600,00	14.400,00	0,00	69.300,00	14.400,00
82/3 Kremser Bank ABA Spitz D-851000.0004/AT AT15 2022 8077 62 851000	2007 - 2027 EUR/0,872%	295.000,00	73.800,00	0,00	14.800,00	500,00	15.300,00	0,00	59.000,00	15.300,00
682/1 UniCredit Bank Austria AG Hochwasserschutzanlage/AT Nr. 10019 199 461 639000	2017 - 2046 EUR/1,740%	4.100.000,00	3.557.500,00	0,00	114.300,00	62.300,00	176.600,00	0,00	3.443.200,00	176.600,00
10720/1 HYPO NOE Landesban WVA Marktstraße, Kirchenplatz, Donaugartenbrunnen, Baugrunderschließung Schwallenbach/AT 466330906 850000	2020 - 2040 EUR/0,510% EURIBOR	300.000,00	277.500,00	0,00	15.000,00	1.400,00	16.400,00	0,00	262.500,00	16.400,00
10720/2 HYPO NOE Landesban ABA Marktstraße, Kirchenplatz/AT 466330809 851000	2020 - 2040 EUR/0,510% Sonstige Sch	270.000,00	249.800,00	0,00	13.500,00	1.300,00	14.800,00	0,00	236.300,00	14.800,00
10720/3 HYPO NOE Landesban ABA Kichenplatz/Marktstraße, Wiederherstellung Oberfläche/AT 466411809 851000	2021 - 2041 EUR/0,722% FIX verzinst	400.000,00	400.000,00	0,00	20.000,00	2.900,00	22.900,00	0,00	380.000,00	22.900,00
10720/4 HYPO NOE Landesban WVA Kirchenplatz/Marktstraße, Wiederherstellung Oberfläche/AT 466411706 850000	2021 - 2041 EUR/0,722% FIX verzinst	200.000,00	200.000,00	0,00	10.000,00	1.400,00	11.400,00	0,00	190.000,00	11.400,00

1.4.2. ... von Finanzunternehmen im Ausland

1. Nachtragsvoranschlag 2022

Einzelnachweis über Finanzschulden und Schuldendienst (Anlage 6c)

Marktgemeinde Spitz

Darlehen/Darlehensgeber Verwendung/Staat Aktenzahl	Laufzeit Währung/Zinssatz Ansatz	Darlehenshöhe Gesamt	Buchwert 31.12.2021	Zugang	Tilgung	Zinsen	Summe Schuldendienst	Schuldendienst- ersätze	Buchwert 31.12.2022	Netto Schuldendienst
1.5. ... von Sonstigen										
Zwischensumme			7.428.800,00	0,00	252.200,00	92.900,00	345.100,00	0,00	7.176.600,00	345.100,00
2. Finanzschulden für den laufenden Aufwand										
2.1. ... von Trägern des öffentlichen Rechts										
2.1.1. ... von Bund, Bundesfonds, Bundeskammern										
2.1.2. ... von Ländern, Landesfonds, Landeskammern										
2.1.3. ... von Gemeinden, Gemeindeverbänden, Gemeindefonds										
2.1.4. ... von Sozialversicherungsträgern										
2.1.5. ... von sonstigen Trägern des öffentlichen Rechts										
2.2. ... von Beteiligungen der Gebietskörperschaft (ohne Finanzunternehmungen)										
2.3. ... von Unternehmen (ohne Beteiligungen und ohne Finanzunternehmungen)										
2.4. ... von Finanzunternehmen										
2.4.1. ... von Finanzunternehmen im Inland										
2.4.2. ... von Finanzunternehmen im Ausland										
2.5. ... von Sonstigen										
Zwischensumme			0,00	0,00	0,00	0,00	0,00	0,00	0,00	0,00
SUMME (1 und 2)			7.428.800,00	0,00	252.200,00	92.900,00	345.100,00	0,00	7.176.600,00	345.100,00
Davon ohne A85-89			3.877.900,00	0,00	138.500,00	64.700,00	203.200,00	0,00	3.739.400,00	203.200,00
Davon A85-89			3.550.900,00	0,00	113.700,00	28.200,00	141.900,00	0,00	3.437.200,00	141.900,00

Nachweis über hausinterne Vergütungen (Anlage 6f)

Gruppenebene		Erträge	Aufwendungen
0	Vertretungskörper und allgemeine Verwaltung	21.300,00	12.500,00
1	Öffentliche Ordnung und Sicherheit	0,00	0,00
2	Unterricht, Erziehung, Sport und Wissenschaft	0,00	16.700,00
3	Kunst, Kultur und Kultus	0,00	25.600,00
4	Soziale Wohlfahrt und Wohnbauförderung	0,00	0,00
5	Gesundheit	0,00	0,00
6	Straßen- und Wasserbau, Verkehr	0,00	19.800,00
7	Wirtschaftsförderung	0,00	9.000,00
8	Dienstleistungen	171.100,00	108.800,00
9	Finanzwirtschaft	0,00	0,00
Summe		192.400,00	192.400,00

MFP - Ergebnishaushalt Gesamt 1. und 2. Ebene
- interne Vergütungen enthalten

1. Nachtragsvoranschlag 2022 (Plan 2023 - 2026)

MFP - Ergebnishaushalt Gesamt 1. und 2. Ebene - interne Vergütungen enthalten

Marktgemeinde Spitz

MVAG	Mittelverwendungs- und aufbringungsgruppen (1. und 2. Ebene)	VA 2022 inkl. NVA	Plan 2023	Plan 2024	Plan 2025	Plan 2026
211	Erträge aus der operativen Verwaltungstätigkeit	3.948.400,00	3.599.400,00	3.584.300,00	3.551.500,00	3.588.500,00
2111	Erträge aus eigenen Abgaben	597.100,00	597.800,00	597.800,00	597.800,00	597.800,00
2112	Erträge aus Ertragsanteilen	1.462.000,00	1.483.900,00	1.513.600,00	1.543.900,00	1.574.800,00
2113	Erträge aus Gebühren	839.500,00	839.500,00	844.500,00	844.500,00	849.500,00
2114	Erträge aus Leistungen	331.800,00	332.000,00	341.200,00	337.400,00	337.600,00
2115	Erträge aus Besitz und wirtschaftlicher Tätigkeit	135.100,00	135.200,00	135.300,00	132.300,00	132.300,00
2116	Erträge aus Veräußerung und sonstige Erträge	582.900,00	211.000,00	151.900,00	95.600,00	96.500,00
2117	Nicht finanzierungswirksame operative Erträge	0,00	0,00	0,00	0,00	0,00
212	Erträge aus Transfers	455.300,00	290.500,00	271.500,00	232.100,00	225.800,00
2121	Transferertrag von Trägern des öffentlichen Rechts	360.100,00	200.100,00	185.100,00	148.000,00	141.700,00
2122	Transferertrag von Beteiligungen	0,00	0,00	0,00	0,00	0,00
2123	Transferertrag von Unternehmen (mit Finanzunternehmen)	500,00	500,00	500,00	500,00	500,00
2124	Transferertrag von Haushalten und Organisationen ohne Erwerbscharakter	3.500,00	3.500,00	3.500,00	3.500,00	3.500,00
2125	Transferertrag vom Ausland	0,00	0,00	0,00	0,00	0,00
2126	Investitions- und Tilgungszuschüsse zwischen Unternehmungen und Betrieben der Gebietskörperschaft und der Gebietskörperschaft	0,00	0,00	0,00	0,00	0,00
2127	Nicht finanzierungswirksamer Transferertrag	91.200,00	86.400,00	82.400,00	80.100,00	80.100,00
213	Finanzerträge	100,00	100,00	100,00	100,00	100,00
2131	Erträge aus Zinsen	100,00	100,00	100,00	100,00	100,00
2132	Erträge aus Zinsen aus derivativen Finanzinstrumenten ohne Grundgeschäft	0,00	0,00	0,00	0,00	0,00
2133	Erträge aus Gewinnentnahmen von marktbestimmten Betrieben	0,00	0,00	0,00	0,00	0,00
2134	Sonstige Finanzerträge	0,00	0,00	0,00	0,00	0,00
2135	Erträge aus Dividenden/Gewinnausschüttungen	0,00	0,00	0,00	0,00	0,00
2136	Sonstige nicht finanzierungswirksame Finanzerträge	0,00	0,00	0,00	0,00	0,00
21	Summe Erträge	4.403.800,00	3.890.000,00	3.855.900,00	3.783.700,00	3.814.400,00
221	Personalaufwand	709.700,00	739.600,00	755.900,00	778.100,00	800.900,00
2211	Personalaufwand (Bezüge, Nebengeb., Mehrleistungen)	544.200,00	563.400,00	580.700,00	597.600,00	615.300,00
2212	Gesetzlicher und freiwilliger Sozialaufwand	165.500,00	176.200,00	175.200,00	180.500,00	185.600,00
2213	Sonstiger Personalaufwand	0,00	0,00	0,00	0,00	0,00
2214	Nicht finanzierungswirksamer Personalaufwand	0,00	0,00	0,00	0,00	0,00
222	Sachaufwand (ohne Transferaufwand)	2.002.400,00	1.785.400,00	1.687.300,00	1.619.000,00	1.611.600,00
2221	Gebrauchs- und Verbrauchsgüter, Handelswaren	80.000,00	78.000,00	78.300,00	78.300,00	78.500,00
2222	Verwaltungs- und Betriebsaufwand	213.400,00	213.800,00	214.800,00	215.400,00	215.900,00

1. Nachtragsvoranschlag 2022 (Plan 2023 - 2026)

MFP - Ergebnishaushalt Gesamt 1. und 2. Ebene - interne Vergütungen enthalten

Marktgemeinde Spitz

MVAG	Mittelverwendungs- und aufbringungsgruppen (1. und 2. Ebene)	VA 2022 inkl. NVA	Plan 2023	Plan 2024	Plan 2025	Plan 2026
2223	Leasing- und Mietaufwand	132.500,00	132.800,00	133.200,00	131.200,00	131.600,00
2224	Instandhaltung	150.800,00	122.800,00	123.800,00	122.800,00	122.800,00
2225	Sonstiger Sachaufwand	785.500,00	696.000,00	637.000,00	587.300,00	587.400,00
2226	Nicht finanzierungswirksamer Sachaufwand	640.200,00	542.000,00	500.200,00	484.000,00	475.400,00
223	Transferaufwand (laufende Transfers und Kapitaltransfers)	1.417.300,00	1.437.000,00	1.475.400,00	1.482.700,00	1.809.700,00
2231	Transferaufwand an Träger des öffentlichen Rechts	1.052.900,00	1.076.000,00	1.107.200,00	1.139.500,00	1.172.900,00
2232	Transferaufwand an Beteiligungen	0,00	0,00	0,00	0,00	0,00
2233	Transferaufwand an Unternehmen (mit Finanzunternehmen)	259.200,00	266.000,00	273.000,00	249.500,00	264.000,00
2234	Transferaufwand an Haushalte und Organisationen ohne Erwerbscharakter	105.200,00	95.000,00	95.200,00	93.700,00	372.800,00
2235	Transferaufwand an das Ausland	0,00	0,00	0,00	0,00	0,00
2236	Investitions- und Tilgungszuschüsse zwischen Unternehmungen und Betrieben der Gebietskörperschaft und der Gebietskörperschaft	0,00	0,00	0,00	0,00	0,00
2237	Nicht finanzierungswirksamer Transferaufwand	0,00	0,00	0,00	0,00	0,00
224	Finanzaufwand	98.700,00	95.900,00	93.100,00	89.900,00	86.900,00
2241	Zinsen aus Finanzschulden, Finanzierungsleasing, Forderungskauf und derivativen Finanzinstrumenten mit Grundgeschäft	94.100,00	91.300,00	88.500,00	85.300,00	82.300,00
2242	Zinsen und sonstige Aufwendungen aus derivativen Finanzinstrumenten ohne Grundgeschäft	0,00	0,00	0,00	0,00	0,00
2243	Gewinnentnahmen von Unternehmungen und marktbestimmten Betrieben der Gebietskörperschaft (innerhalb der Gebietskörperschaft)	0,00	0,00	0,00	0,00	0,00
2244	Sonstiger Finanzaufwand	4.600,00	4.600,00	4.600,00	4.600,00	4.600,00
2245	Nicht finanzierungswirksamer Finanzaufwand	0,00	0,00	0,00	0,00	0,00
22	Summe Aufwendungen	4.228.100,00	4.057.900,00	4.011.700,00	3.969.700,00	4.309.100,00
SA0	Saldo (0) Nettoergebnis (21 - 22)	175.700,00	-167.900,00	-155.800,00	-186.000,00	-494.700,00
230	Entnahmen von Haushaltsrücklagen	87.800,00	199.900,00	157.800,00	188.000,00	496.700,00
2301	Entnahmen von Haushaltsrücklagen	87.800,00	199.900,00	157.800,00	188.000,00	496.700,00
240	Zuweisung an Haushaltsrücklagen	314.400,00	12.100,00	7.100,00	0,00	0,00
2401	Zuweisung an Haushaltsrücklagen	314.400,00	12.100,00	7.100,00	0,00	0,00
23	Summe Haushaltsrücklagen	-226.600,00	187.800,00	150.700,00	188.000,00	496.700,00
SA00	Nettoergebnis nach Zuweisung und Entnahmen von Haushaltsrücklagen (Saldo 0 +/- SU23)	-50.900,00	19.900,00	-5.100,00	2.000,00	2.000,00

MFP - Finanzierungshaushalt Gesamt 1. und 2. Ebene
- interne Vergütungen enthalten

1. Nachtragsvoranschlag 2022 (Plan 2023 - 2026)

MFP - Finanzierungshaushalt Gesamt 1. und 2. Ebene - interne Vergütungen enthalten

Marktgemeinde Spitz

MVAG	Mittelverwendungs- und aufbringungsgruppen (1. und 2. Ebene)	VA 2022 inkl. NVA	Plan 2023	Plan 2024	Plan 2025	Plan 2026
311	Einzahlungen aus der operativen Verwaltungstätigkeit	3.920.800,00	3.571.800,00	3.556.700,00	3.523.900,00	3.560.900,00
3111	Einzahlungen aus eigenen Abgaben	597.100,00	597.800,00	597.800,00	597.800,00	597.800,00
3112	Einzahlungen aus Ertragsanteilen	1.462.000,00	1.483.900,00	1.513.600,00	1.543.900,00	1.574.800,00
3113	Einzahlungen aus Gebühren	839.500,00	839.500,00	844.500,00	844.500,00	849.500,00
3114	Einzahlungen aus Leistungen	331.800,00	332.000,00	341.200,00	337.400,00	337.600,00
3115	Einzahlungen aus Besitz und wirtschaftlicher Tätigkeit	135.100,00	135.200,00	135.300,00	132.300,00	132.300,00
3116	Einzahlungen aus Veräußerung von geringwertigen Wirtschaftsgütern (GWG) und sonstige Einzahlungen	555.300,00	183.400,00	124.300,00	68.000,00	68.900,00
312	Einzahlungen aus Transfers (ohne Kapitaltransfers)	364.100,00	204.100,00	189.100,00	152.000,00	145.700,00
3121	Transferzahlungen von Trägern des öffentlichen Rechts	360.100,00	200.100,00	185.100,00	148.000,00	141.700,00
3122	Transferzahlungen von Beteiligungen	0,00	0,00	0,00	0,00	0,00
3123	Transferzahlungen von Unternehmen (inkl. Finanzunternehmen)	500,00	500,00	500,00	500,00	500,00
3124	Transferzahlungen von Haushalte und Organisationen ohne Erwerbscharakter	3.500,00	3.500,00	3.500,00	3.500,00	3.500,00
3125	Transferzahlungen vom Ausland	0,00	0,00	0,00	0,00	0,00
3126	Investitions- und Tilgungszuschüsse zwischen Unternehmungen und Betrieben der Gebietskörperschaft und der Gebietskörperschaft	0,00	0,00	0,00	0,00	0,00
313	Einzahlungen aus Finanzerträgen	100,00	100,00	100,00	100,00	100,00
3131	Einzahlungen aus Zinserträgen	100,00	100,00	100,00	100,00	100,00
3133	Einzahlungen aus Gewinnentnahmen von marktbestimmten Betrieben	0,00	0,00	0,00	0,00	0,00
3134	Sonstige Einzahlungen aus Finanzerträgen	0,00	0,00	0,00	0,00	0,00
3135	Einzahlungen aus Dividenden/Gewinnausschüttungen	0,00	0,00	0,00	0,00	0,00
31	Summe Einzahlungen operative Gebarung	4.285.000,00	3.776.000,00	3.745.900,00	3.676.000,00	3.706.700,00
321	Auszahlungen aus Personalaufwand	709.700,00	739.600,00	755.900,00	778.100,00	800.900,00
3211	Auszahlungen für Personalaufwand Bezüge, Nebengebühren, und Mehrleistungsvergütungen)	544.200,00	563.400,00	580.700,00	597.600,00	615.300,00
3212	Auszahlungen für gesetzliche und freiwillige Sozialaufwendungen	165.500,00	176.200,00	175.200,00	180.500,00	185.600,00
3213	Auszahlungen aus sonstigem Personalaufwand	0,00	0,00	0,00	0,00	0,00
322	Auszahlungen aus Sachaufwand (ohne Transferaufwand)	1.362.200,00	1.243.400,00	1.187.100,00	1.135.000,00	1.136.200,00
3221	Auszahlungen für Gebrauchs- und Verbrauchsgüter, Handelswaren	80.000,00	78.000,00	78.300,00	78.300,00	78.500,00
3222	Auszahlungen für Verwaltungs- und Betriebsaufwand	213.400,00	213.800,00	214.800,00	215.400,00	215.900,00
3223	Auszahlungen für Leasing- und Mietaufwand	132.500,00	132.800,00	133.200,00	131.200,00	131.600,00
3224	Auszahlungen für Instandhaltung	150.800,00	122.800,00	123.800,00	122.800,00	122.800,00
3225	Sonstige Auszahlungen aus Sachaufwand	785.500,00	696.000,00	637.000,00	587.300,00	587.400,00
323	Auszahlungen aus Transfers (ohne Kapitaltransfers)	1.385.200,00	1.419.000,00	1.457.400,00	1.474.700,00	1.801.700,00
3231	Transferzahlungen an Träger des öffentlichen Rechts	1.045.800,00	1.076.000,00	1.107.200,00	1.139.500,00	1.172.900,00
3232	Transferzahlungen an Beteiligungen	0,00	0,00	0,00	0,00	0,00

1. Nachtragsvoranschlag 2022 (Plan 2023 - 2026)

MFP - Finanzierungshaushalt Gesamt 1. und 2. Ebene - interne Vergütungen enthalten

Marktgemeinde Spitz

MVAG	Mittelverwendungs- und aufbringungsgruppen (1. und 2. Ebene)	VA 2022 inkl. NVA	Plan 2023	Plan 2024	Plan 2025	Plan 2026
3233	Transferzahlungen an Unternehmen (inkl. Finanzunternehmen)	246.200,00	256.000,00	263.000,00	249.500,00	264.000,00
3234	Transferzahlungen an Haushalte und Organisationen ohne Erwerbscharakter	93.200,00	87.000,00	87.200,00	85.700,00	364.800,00
3235	Transferzahlungen an das Ausland	0,00	0,00	0,00	0,00	0,00
3236	Investitions- und Tilgungszuschüsse zwischen Unternehmungen und Betrieben der Gebietskörperschaft und der Gebietskörperschaft	0,00	0,00	0,00	0,00	0,00
324	Auszahlungen aus Finanzaufwand	98.700,00	95.900,00	93.100,00	89.900,00	86.900,00
3241	Auszahlungen für Zinsaufwand, für Finanzierungsleasing, für Forderungskauf, für Finanzschulden und derivative Finanzinstrumente mit Grundgeschäft	94.100,00	91.300,00	88.500,00	85.300,00	82.300,00
3242	Auszahlungen für Zinsen aus derivativen Finanzinstrumenten ohne Grundgeschäft	0,00	0,00	0,00	0,00	0,00
3243	Auszahlung aus Gewinnentnahmen von marktbestimmten Betrieben	0,00	0,00	0,00	0,00	0,00
3244	Sonstige Auszahlungen aus Finanzaufwendungen	4.600,00	4.600,00	4.600,00	4.600,00	4.600,00
32	Summe Auszahlungen operative Gebarung	3.555.800,00	3.497.900,00	3.493.500,00	3.477.700,00	3.825.700,00
SA1	Saldo (1) Geldfluss aus der Operativen Gebarung (31 – 32)	729.200,00	278.100,00	252.400,00	198.300,00	-119.000,00
331	Einzahlungen aus der Investitionstätigkeit	314.400,00	0,00	0,00	0,00	0,00
3311	Einzahlungen aus der Veräußerung von immateriellem Vermögen	0,00	0,00	0,00	0,00	0,00
3312	Einzahlungen aus der Veräußerung von Grundstücken und Grundstückeinrichtungen	0,00	0,00	0,00	0,00	0,00
3313	Einzahlungen aus der Veräußerung von Gebäuden und Bauten	314.400,00	0,00	0,00	0,00	0,00
3314	Einzahlungen aus der Veräußerung von technischen Anlagen, Fahrzeuge und Maschinen	0,00	0,00	0,00	0,00	0,00
3315	Einzahlungen aus der Veräußerung von Amts-, Betriebs- und Geschäftsausstattung	0,00	0,00	0,00	0,00	0,00
3316	Einzahlungen aus der Veräußerung von Kulturgütern	0,00	0,00	0,00	0,00	0,00
3317	Einzahlungen aus der Veräußerung von Beteiligungen	0,00	0,00	0,00	0,00	0,00
332	Einzahlungen aus der Rückzahlung von Darlehen sowie gewährten Vorschüssen	0,00	0,00	0,00	0,00	0,00
3321	Einzahlungen aus Darlehen an Träger des öffentlichen Rechts	0,00	0,00	0,00	0,00	0,00
3322	Einzahlungen aus Darlehen an Beteiligungen	0,00	0,00	0,00	0,00	0,00
3323	Einzahlungen aus Darlehen an Unternehmen und Haushalte	0,00	0,00	0,00	0,00	0,00
3325	Einzahlungen aus Vorschüssen und Anzahlungen	0,00	0,00	0,00	0,00	0,00
333	Einzahlungen aus Kapitaltransfers	303.900,00	182.500,00	54.500,00	34.500,00	34.500,00
3331	Kapitaltransferzahlungen von Trägern des öffentlichen Rechts	198.600,00	76.500,00	31.500,00	11.500,00	11.500,00
3332	Kapitaltransferzahlungen von Beteiligungen	0,00	0,00	0,00	0,00	0,00
3333	Kapitaltransferzahlungen von Unternehmen	0,00	0,00	0,00	0,00	0,00
3334	Kapitaltransferzahlungen von Haushalten und Organisationen ohne Erwerbscharakter	105.300,00	106.000,00	23.000,00	23.000,00	23.000,00
3335	Kapitaltransferzahlungen vom Ausland	0,00	0,00	0,00	0,00	0,00
33	Summe Einzahlungen investive Gebarung	618.300,00	182.500,00	54.500,00	34.500,00	34.500,00
341	Auszahlungen aus der Investitionstätigkeit	1.388.200,00	397.500,00	159.500,00	54.500,00	54.500,00

1. Nachtragsvoranschlag 2022 (Plan 2023 - 2026)

MFP - Finanzierungshaushalt Gesamt 1. und 2. Ebene - interne Vergütungen enthalten

Marktgemeinde Spitz

MVAG	Mittelverwendungs- und aufbringungsgruppen (1. und 2. Ebene)	VA 2022 inkl. NVA	Plan 2023	Plan 2024	Plan 2025	Plan 2026
3411	Auszahlungen für den Erwerb von immateriellem Vermögen	116.200,00	35.000,00	35.000,00	10.000,00	10.000,00
3412	Auszahlungen für den Erwerb von Grundstücken und Grundstückseinrichtungen	1.193.300,00	121.500,00	93.500,00	43.500,00	43.500,00
3413	Auszahlungen für den Erwerb von Gebäuden und Bauten	0,00	240.000,00	30.000,00	0,00	0,00
3414	Auszahlungen für den Erwerb von technischen Anlagen, Fahrzeuge und Maschinen	54.400,00	0,00	0,00	0,00	0,00
3415	Auszahlungen für den Erwerb von Amts-, Betriebs- und Geschäftsausstattung	7.000,00	1.000,00	1.000,00	1.000,00	1.000,00
3416	Auszahlungen für den Erwerb von Kulturgütern	17.300,00	0,00	0,00	0,00	0,00
3417	Auszahlungen für den Erwerb von Beteiligungen	0,00	0,00	0,00	0,00	0,00
342	Auszahlungen von gewährten Darlehen sowie gewährten Vorschüssen	0,00	0,00	0,00	0,00	0,00
3421	Auszahlung von Darlehen an Träger des öffentlichen Rechts	0,00	0,00	0,00	0,00	0,00
3422	Auszahlung von Darlehen an Beteiligungen	0,00	0,00	0,00	0,00	0,00
3423	Auszahlung von Darlehen an Unternehmen und Haushalte	0,00	0,00	0,00	0,00	0,00
3425	Auszahlungen von Vorschüssen und Anzahlungen	0,00	0,00	0,00	0,00	0,00
343	Auszahlungen aus Kapitaltransfers	32.100,00	18.000,00	18.000,00	8.000,00	8.000,00
3431	Kapitaltransferzahlungen an Träger des öffentlichen Rechts	7.100,00	0,00	0,00	0,00	0,00
3432	Kapitaltransferzahlungen an Beteiligungen	0,00	0,00	0,00	0,00	0,00
3433	Kapitaltransferzahlungen an Unternehmen (Finanzunternehmen)	13.000,00	10.000,00	10.000,00	0,00	0,00
3434	Kapitaltransferzahlungen an Haushalte und Organisationen ohne Erwerbscharakter	12.000,00	8.000,00	8.000,00	8.000,00	8.000,00
3435	Kapitaltransferzahlungen an das Ausland	0,00	0,00	0,00	0,00	0,00
34	Summe Auszahlungen investive Gebarung	1.420.300,00	415.500,00	177.500,00	62.500,00	62.500,00
SA2	Saldo (2) Geldfluss aus der Investiven Gebarung (33 – 34)	-802.000,00	-233.000,00	-123.000,00	-28.000,00	-28.000,00
SA3	Saldo (3) Nettofinanzierungssaldo (Saldo 1 + Saldo 2)	-72.800,00	45.100,00	129.400,00	170.300,00	-147.000,00
351	Einzahlungen aus der Aufnahme von Finanzschulden	0,00	0,00	0,00	0,00	0,00
3511	Einzahlungen aus empfangenen Darlehen von öffentlichen Körperschaften und Rechtsträgern	0,00	0,00	0,00	0,00	0,00
3512	Einzahlungen aus empfangenen Darlehen von Beteiligungen	0,00	0,00	0,00	0,00	0,00
3513	Einzahlungen aus empfangenen Darlehen von Unternehmen und privaten Haushalten	0,00	0,00	0,00	0,00	0,00
3514	Einzahlungen aus Finanzschulden (Finanzunternehmen)	0,00	0,00	0,00	0,00	0,00
353	Einzahlungen infolge eines Kapitaltausch bei derivativen Finanzinstrumenten mit Grundgeschäft	0,00	0,00	0,00	0,00	0,00
3530	Einzahlungen infolge eines Kapitaltausch bei derivativen Finanzinstrumenten mit Grundgeschäft	0,00	0,00	0,00	0,00	0,00
355	Einzahlungen aus dem Abgang von Finanzinstrumenten	3.600,00	3.600,00	3.600,00	3.200,00	0,00
3550	Einzahlungen aus dem Abgang von Finanzinstrumenten	3.600,00	3.600,00	3.600,00	3.200,00	0,00
35	Summe Einzahlungen aus der Finanzierungstätigkeit	3.600,00	3.600,00	3.600,00	3.200,00	0,00

1. Nachtragsvoranschlag 2022 (Plan 2023 - 2026)

MFP - Finanzierungshaushalt Gesamt 1. und 2. Ebene - interne Vergütungen enthalten

Marktgemeinde Spitz

MVAG	Mittelverwendungs- und aufbringungsgruppen (1. und 2. Ebene)	VA 2022 inkl. NVA	Plan 2023	Plan 2024	Plan 2025	Plan 2026
361	Auszahlungen aus der Tilgung von Finanzschulden	252.200,00	254.500,00	256.500,00	258.900,00	261.300,00
3611	Auszahlungen aus empfangenen Darlehen von öffentlichen Körperschaften und Rechtsträgern	0,00	0,00	0,00	0,00	0,00
3612	Auszahlungen aus empfangenen Darlehen von Beteiligungen	0,00	0,00	0,00	0,00	0,00
3613	Auszahlungen aus empfangenen Darlehen von Unternehmen und privaten Haushalten	0,00	0,00	0,00	0,00	0,00
3614	Auszahlungen aus Finanzschulden	252.200,00	254.500,00	256.500,00	258.900,00	261.300,00
3615	Auszahlung aus der Rückzahlung von Leasingverbindlichkeiten	0,00	0,00	0,00	0,00	0,00
363	Auszahlungen infolge eines Kapitaltausch bei derivativen Finanzinstrumenten mit Grundgeschäft	0,00	0,00	0,00	0,00	0,00
3630	Auszahlungen infolge eines Kapitaltausch bei derivativen Finanzinstrumenten mit Grundgeschäft	0,00	0,00	0,00	0,00	0,00
365	Auszahlungen für den Erwerb von Finanzinstrumenten	25.600,00	25.600,00	25.600,00	25.600,00	25.600,00
3650	Auszahlungen für den Erwerb von Finanzinstrumenten	25.600,00	25.600,00	25.600,00	25.600,00	25.600,00
36	Summe Auszahlungen aus der Finanzierungstätigkeit	277.800,00	280.100,00	282.100,00	284.500,00	286.900,00
SA4	Saldo (4) Geldfluss aus der Finanzierungstätigkeit (35 – 36)	-274.200,00	-276.500,00	-278.500,00	-281.300,00	-286.900,00
SA5	Saldo (5) Geldfluss aus der voranschlagswirksamen Gebarung (Saldo 3 + Saldo 4)	-347.000,00	-231.400,00	-149.100,00	-111.000,00	-433.900,00

MFP - Schuldenentwicklung

Bezeichnung	VA 2022	Plan 2023	Plan 2024	Plan 2025	Plan 2026
Gesamte Schulden					
Buchwert 01.01.	7.428.800	7.176.600	6.922.100	6.665.600	6.406.700
Zugang	0	0	0	0	0
Tilgung	252.200	254.500	256.500	258.900	261.300
Buchwert 31.12.	7.176.600	6.922.100	6.665.600	6.406.700	6.145.400
Zinsen	92.900	90.100	87.300	84.100	81.100
Ersätze	0	0	0	0	0
Gesamt-Schuldendienst	345.100	344.600	343.800	343.000	342.400
nicht Maastricht-relevante Schulden					
Buchwert 01.01.	3.550.900	3.437.200	3.323.400	3.209.400	3.095.400
Zugang	0	0	0	0	0
Tilgung	113.700	113.800	114.000	114.000	114.300
Buchwert 31.12.	3.437.200	3.323.400	3.209.400	3.095.400	2.981.100
Zinsen	28.200	27.600	26.900	26.100	25.500
Ersätze	0	0	0	0	0
Gesamt-Schuldendienst	141.900	141.400	140.900	140.100	139.800
Maastricht-relevante Schulden					
Buchwert 01.01.	3.877.900	3.739.400	3.598.700	3.456.200	3.311.300
Zugang	0	0	0	0	0
Tilgung	138.500	140.700	142.500	144.900	147.000
Buchwert 31.12.	3.739.400	3.598.700	3.456.200	3.311.300	3.164.300
Zinsen	64.700	62.500	60.400	58.000	55.600
Ersätze	0	0	0	0	0
Gesamt-Schuldendienst	203.200	203.200	202.900	202.900	202.600

1. NVA Haushaltspotential

Nachtragsvoranschlag 2022

Haushaltspotential (aufbauend auf der Ergebnisrechnung)

Marktgemeinde Spitz

MVAG	Mittelverwendungs- und -aufbringungsgruppen	Mittelaufbringung	Mittelverwendung	Saldo
211	Erträge aus der operativen Verwaltungstätigkeit	3.948.400,00		
212	Erträge aus Transfers	455.300,00		
213	Finanzerträge	100,00		
Summe Erträge (SU 21)		4.403.800,00		
2117	Nicht finanzierungswirksame operative Erträge (Auflösung von Rückstellungen und Aktivierte Eigenleistungen)	0,00		
2127	Nicht finanzierungswirksamer Transferertrag (Auflösung von Investitionszuschüssen)	-91.200,00		
2136	Sonstige nicht finanzierungswirksame Finanzerträge (Auflösung von RS Bewertung von Beteiligungen und aktiven Finanzinstrumenten)	0,00		
Nicht finanzwirksame Erträge		-91.200,00		
Finanzwirksame Erträge		4.312.600,00		
221	Personalaufwand		709.700,00	
222	Sachaufwand (ohne Transferaufwand)		2.002.400,00	
223	Transferaufwand (laufende Transfers und Kapitaltransfers)		1.417.300,00	
224	Finanzaufwand		98.700,00	
Summe Aufwendungen (SU 22)			4.228.100,00	
2214	Nicht finanzierungswirksamer Personalaufwand (Dotierung RS für Abfertigungen, Jubiläum u. nicht konsumierte Urlaube)		0,00	
2226	Nicht finanzierungswirksamer Sachaufwand (inkl. Abschreibungen, Dotierung von RS Prozess, ausstehende Rechnungen)		-640.200,00	
2237	Nicht finanzierungswirksamer Transferaufwand (Dotierungen von RS f. Pensionen)		0,00	
2245	Nicht finanzierungswirksamer Finanzaufwand (Wertberichtigungen zu Finanzinstrumenten, Aufwendungen aus der Bewertung von Beteiligungen)		0,00	
Nicht finanzwirksame Aufwendungen			-640.200,00	
Finanzwirksame Aufwendungen			3.587.900,00	
Finanzwirksames Ergebnis		4.312.600,00	3.587.900,00	724.700,00

Nachtragsvoranschlag 2022

Marktgemeinde Spitz

Haushaltspotential (aufbauend auf der Ergebnisrechnung)

MVAG	Mittelverwendungs- und -aufbringungsgruppen	Mittelaufbringung	Mittelverwendung	Saldo
332	Einzahlungen aus der Rückzahlung von Darlehen sowie gewährten Vorschüssen (ohne 3325 mit Projektcode - Anzahlungen)	0,00		
1141	Vorräte (- Veränderung)	0,00		
1142	Gegebene Anzahlungen auf Vorräte (- Veränderung)	0,00		
1540	Passive Rechnungsabgrenzung	0,00		
	Einzahlungen der Kontengruppe 000-089, die keinem Projekt mit Projektcode 1 zugeordnet sind	3.600,00		
	Einzahlungen der Kontengruppe 30, die keinem Projekt mit Projektcode 1 zugeordnet sind	139.200,00		
	- Erträge der Kontogruppe 80 mit Projektcode 1	0,00		
2301	Entnahmen von Rücklagen endfälliger Darlehen (Kontengruppe 893)	0,00		
Jährliche wiederkehrende Einzahlungen		142.800,00		
36	Auszahlungen aus der Finanzierungstätigkeit (ohne Projektcode 1)		277.800,00	
2401	Zuweisung an Rücklagen endfälliger Darlehen (Kontengruppe 793)		0,00	
342	Auszahlungen von gewährten Darlehen sowie gewährten Vorschüssen (ohne 3425 mit Projektcode - Anzahlungen)		0,00	
1141	Vorräte (+ Veränderung)		0,00	
1142	Gegebene Anzahlungen auf Vorräte (+ Veränderung)		0,00	
1170	Aktive Rechnungsabgrenzung		0,00	
	Auszahlungen (Investitionen) der Kontengruppe 000-083, die keinem Projekt mit Projektcode 1 zugeordnet sind		94.400,00	
Jährliche wiederkehrende Auszahlungen			372.200,00	
	Kontengruppe 871, KT der Ergebnisrechnung, mit Projektcode (BZ)	-213.500,00		
Summe Kapitaltransfers der Ergebnisrechnung		-213.500,00		
Jährliches Haushaltspotential		4.241.900,00	3.960.100,00	281.800,00
	Jährliches Haushaltspotential	281.800,00		
	kumuliertes Haushaltspotential zum 31.12.2021 (Vorjahr)	376.796,83		
Verfügbares Haushaltspotential		658.596,83		

Nachtragsvoranschlag 2022

Haushaltspotential (aufbauend auf der Ergebnisrechnung)

Marktgemeinde Spitz

MVAG	Mittelverwendungs- und -aufbringungsgruppen	Mittelaufbringung	Mittelverwendung	Saldo
informativ	im verfügbaren Haushaltspotential enthaltene Bedarfszuweisungen zur Liquiditätssteigerung aus Kontogruppe 871, KT der Ergebnisrechnung ohne Projektcode	0,00		
informativ	tatsächlicher Liquiditätsbedarf ohne Rücklagenauflösung (Abgang)	658.596,83		
2401	Zuweisung an Haushaltsrücklagen (Kontengruppe 794)		0,00	
2401	Zuweisung an Haushaltsrücklagen (Kontengruppe 795)		0,00	
Jährliche Aufwände für Rücklagen			0,00	
2301	Entnahmen von Haushaltsrücklagen (Kontengruppe 894)	0,00		
2301	Entnahmen von Haushaltsrücklagen (Kontengruppe 895)	0,00		
Jährliche RL-Erträge f. Investitionen (finanzw.)		0,00		
Endbestand kumuliertes Haushaltspotential		658.596,83	0,00	658.596,83
- Zuweisungen und Umbuchungen an investive Vorhaben				224.000,00
+ Rückführungen und Umbuchungen von investiven Vorhaben				
Endstand kumuliertes Haushaltspotential nach Berücksichtigung von Zuweisungen und Rückführungen investive Vorhaben				434.596,83

Leasingspiegel (Anlage 6i)

1. Nachtragsvoranschlag 2022

Leasingspiegel (Anlage 6i)

Marktgemeinde Spitz

Finanzierungsleasing

Ansatz- oder Projektbezeichnung	Anschaffungskosten	Buchwert 31.12.2021	Buchwert 31.12.2022	Summe ausstehender Mindestleasing- zahlungen	Laufzeit	Restlaufzeit in Jahren
Summe	0,00	0,00	0,00	0,00		

Wirtschaftliche Unternehmungen, Betriebe, betriebsähnliche Einrichtungen gem. § 1 Abs. 2

Summe	0,00	0,00	0,00	0,00		
--------------	-------------	-------------	-------------	-------------	--	--

Operating Leasing

Ansatz- oder Projektbezeichnung	Laufzeit Grundmietzeit in Jahren	Gesamtkosten	Einmalkautions	Leasingentgelt (ohne laufender Kautions)	Laufende Kautions	Restlaufzeit in Jahren	Kumulierte Restzahlungen
Volksschul Neubau M-211000.0001 (211000)	01.06.2006 - 31.05.2026 20,00	1.747.467,96	0,00	40.600,00	40.600,00	4,41	358.092,00
Leasingvertrag für Kopierer Ricoh IM C4500A (010000)	01.12.2019 - 31.12.2024 5,09	12.370,80	0,00	2.400,00	0,00	3,00	7.200,00
Summe		1.759.838,76	0,00	43.000,00	40.600,00		365.292,00

Wirtschaftliche Unternehmungen, Betriebe, betriebsähnliche Einrichtungen gem. § 1 Abs. 2

Summe		0,00	0,00	0,00	0,00		0,00
--------------	--	-------------	-------------	-------------	-------------	--	-------------

Nachweis Vermögen mit abgeänderter Nutzungsdauer

1. Nachtragsvoranschlag 2022

Marktgemeinde Spitz

Nachweis Vermögen mit abgeänderter Nutzungsdauer

Konto	Bezeichnung	Nutzungsdauer lt. VRV	Abweichende Nutzungsdauer	Begründung
2/0430001/00001	Flächenwidmungsplan 2001-2008	0,0	10,0	Bewertungsinfo - Newsletter der Firma Gemdat vom 23.04.2019
2/0430001/00002	Flächenwidmungsplan 2010	0,0	10,0	Bewertungsinfo - Newsletter der Firma Gemdat vom 23.04.2019
2/0430001/00003	Flächenwidmungsplan 2011	0,0	10,0	Bewertungsinfo - Newsletter der Firma Gemdat vom 23.04.2019
2/0430001/00004	Flächenwidmungsplan 2012	0,0	10,0	Bewertungsinfo - Newsletter der Firma Gemdat vom 23.04.2019
2/0430001/00005	Flächenwidmungsplan 2013	0,0	10,0	Bewertungsinfo - Newsletter der Firma Gemdat vom 23.04.2019
2/0430001/00006	Flächenwidmungsplan 2014	0,0	10,0	Bewertungsinfo - Newsletter der Firma Gemdat vom 23.04.2019
2/0430001/00007	Flächenwidmungsplan 2015	0,0	10,0	Bewertungsinfo - Newsletter der Firma Gemdat vom 23.04.2019
2/0430001/00008	Flächenwidmungsplan 2016	0,0	10,0	Bewertungsinfo - Newsletter der Firma Gemdat vom 23.04.2019
2/0430001/00009	Flächenwidmungsplan 2017	0,0	10,0	Bewertungsinfo - Newsletter der Firma Gemdat vom 23.04.2019
2/0430001/00010	Flächenwidmungsplan 2018	0,0	10,0	Bewertungsinfo - Newsletter der Firma Gemdat vom 23.04.2019
2/0430001/00011	Bebauungsplan 2019-2022	0,0	10,0	Nutzungsdauer aufgrund der Empfehlung der Gemdat: Newsletter vom 23.04.20219, Bewertungsinfos: Bewertung von immateriellen Vermögenswerten, Nutzungsdauer 10 Jahre: Flächenwidmungspläne, Bebauungspläne, Baumkataster, Grünflächenkataster, etc
2/0430001/00012	Flächenwidmungsplan 2021	0,0	10,0	Bewertungsinfo - Newsletter der Firma Gemdat vom 23.04.2019
2/0430001/00013	Teilbebauungsplan Vießling 2013	0,0	10,0	Nutzungsdauer aufgrund der Empfehlung der Gemdat: Newsletter vom 23.04.20219, Bewertungsinfos: Bewertung von immateriellen Vermögenswerten, Nutzungsdauer 10 Jahre: Flächenwidmungspläne, Bebauungspläne, Baumkataster, Grünflächenkataster, etc
2/0430001/00014	Teilbebauungsplan 2014	0,0	10,0	Nutzungsdauer aufgrund der Empfehlung der Gemdat: Newsletter vom 23.04.20219, Bewertungsinfos: Bewertung von immateriellen Vermögenswerten, Nutzungsdauer 10 Jahre: Flächenwidmungspläne, Bebauungspläne, Baumkataster, Grünflächenkataster, etc
2/0430001/00015	Lageplan Fischkasten 2014	0,0	10,0	Bewertungsinfo - Newsletter der Firma Gemdat vom 23.04.2019
2/0430001/00016	Teilbebauungsplan Hinterweg 2018	0,0	10,0	Nutzungsdauer aufgrund der Empfehlung der Gemdat: Newsletter vom 23.04.20219, Bewertungsinfos: Bewertung von immateriellen Vermögenswerten, Nutzungsdauer 10 Jahre: Flächenwidmungspläne, Bebauungspläne, Baumkataster, Grünflächenkataster, etc
2/0430001/00017	Flächenwidmungsplan 2020	0,0	10,0	Bewertungsinfo - Newsletter der Firma Gemdat vom 23.04.2019
2/0440001/00001	GeoOffice Express Crossgrade Lizenz	0,0	4,0	Nutzungsdauer für Software analog zur Hardware
2/0440001/00002	GeoOffice Lizenzmanager	0,0	4,0	Nutzungsdauer für Software analog zur Hardware
2/0440001/00003	DCE Erstlizenz	0,0	4,0	Nutzungsdauer für Software analog zur Hardware
2/0440001/00004	WebOffice Plus und Web Office Initial Lizenz	0,0	4,0	Nutzungsdauer für Software analog zur Hardware
2/0440001/00005	geoOffice online Grundbuch inkl. DKM Lizenz	0,0	4,0	Nutzungsdauer für Software analog zur Hardware
2/0440001/00006	k5 ELAK Integr. KIM7k5 Mod. Lizenz	0,0	4,0	Nutzungsdauer für Software analog zur Hardware
2/0440001/00007	k5 ELAK Readable PDF Convers. Lizenz	0,0	4,0	Nutzungsdauer für Software analog zur Hardware
2/0440001/00008	KIM ELAK Scan Client Plus (SC) Lizenz	0,0	4,0	Nutzungsdauer für Software analog zur Hardware
2/0440001/00009	k5 Finanz	0,0	4,0	Nutzungsdauer für Software analog zur Hardware
2/0440001/00010	k5 Finanz - Zusatz Friedhof	0,0	4,0	Nutzungsdauer für Software analog zur Hardware

1. Nachtragsvoranschlag 2022

Marktgemeinde Spitz

Nachweis Vermögen mit abgeänderter Nutzungsdauer

Konto	Bezeichnung	Nutzungsdauer lt. VRV	Abweichende Nutzungsdauer	Begründung
2/0440001/00011	DCE Concurrent User	0,0	4,0	Nutzungsdauer für Software analog zur Hardware
2/0440001/00012	k5 Verfahren	0,0	4,0	Nutzungsdauer für Software analog zur Hardware
2/0440001/00013	Hyper-V Backup inkl 3J SMA	0,0	4,0	Nutzungsdauer für Software analog zur Hardware
2/0440001/00014	k5 ELAK Workflow Unlimited	0,0	4,0	Nutzungsdauer für Software analog zur Hardware
2/0440001/00015	k5 EB Erfassen & Bewerten	0,0	4,0	Nutzungsdauer für Software analog zur Hardware
3/0440001/00001	BA 101 Leitungsinformationssystem LIS WVA	0,0	25,0	Nutzungsdauer aufgrund der Empfehlung der Gemdat: Newsletter vom 23.04.20219, Bewertungsinfos: Bewertung von immateriellen Vermögenswerten, Nutzungsdauer 25 Jahre: Leitungskataster
3/0440001/00002	BA 101 - Leitungsinformationssystem LIS ABA	0,0	25,0	Nutzungsdauer aufgrund der Empfehlung der Gemdat: Newsletter vom 23.04.20219, Bewertungsinfos: Bewertung von immateriellen Vermögenswerten, Nutzungsdauer 25 Jahre: Leitungskataster

Dienstpostenplan
- interne Anlage b

Dienstpostenplan Voranschlag 2022

DZW	Bezeichnung des Dienstzweiges	Anzahl	Entlohnungs- gruppe	Funktionsverwendung			
				Anzahl	FGP.	Bezeichnung	Zulage
Gemeindeverwaltung							
71	Verwaltungsfachdienst	1	5	1	7 ^{a)}	Amtsleitung	Pzlg.
71	Verwaltungsfachdienst	1	6				
71	Verwaltungsfachdienst	1	5				
54	Gehobener Verwaltungsdienst	2	6				
56	Gehobener Verwaltungsfachdienst	1	6				
Gemeindearbeiter (Bauhof)							
2	Facharbeiter	2	5				
2	Facharbeiter	1	5				VAzlg.
2	Facharbeiter	1	5				VAzlg.
11	angelernter Arbeiter	1	4				
Volksschule							
-	Freier DV (Nachmittagsbetreuung VS)	1	-				
17	Hilfsdienst (Reinigung)	1	1				
12	Stützkraft Sonderschule	1	3				
Kindergarten							
12	Kindergartenhilfsdienst	3	3				
Freibad							
9	Bademeister	1	5				
9	Bademeister	1	4				
Schlossverwaltung							
-	Freier DV (Verwaltung Schloss Spitz)	1	-				

Zeichenerklärung	
Funktionsdienstposten gem. § 2	
leitender Gemeindebeamte	a)
Leiter einer Abteilung/ Amtes/ Referates/ wirtschaftlichen Unternehmung	b)
die mit einem Leiterposten (lit. a und b) vergleichbaren Dienstposten	c)
DP mit hervorgehobener Verwendung	d)
Personalzulage	Pzlg.
Vorarbeiterzulage	VAzlg.

Seite	Inhalt
3	Vorbericht
15	NVA Ergebnishaushalt Gesamt 1. und 2. Ebene (Anlage 1a) - interne Vergütungen enthalten
19	NVA Ergebnishaushalt Bereichsbudget 1. und 2. Ebene (Anlage 1a)
41	NVA Finanzierungshaushalt Gesamt 1. und 2. Ebene (Anlage 1b) - interne Vergütungen enthalten
47	NVA Finanzierungshaushalt Bereichsbudget 1. und 2. Ebene (Anlage 1b)
89	Querschnitt (Anlage 5b)
95	NVA Ergebnis- und Finanzierungsvoranschlag Detailnachweis
187	NVA Nachweis der Investitionstätigkeit
213	Nachweis über Transferzahlungen (Anlage 6a)
217	Nachweis über Haushaltsrücklagen und Zahlungsmittelreserven (Anlage 6b)
221	Nachweis über Innere Darlehen
225	Einzelnachweis über Finanzschulden und Schuldendienst (Anlage 6c)
231	Nachweis über hausinterne Vergütungen (Anlage 6f)
235	MFP - Ergebnishaushalt Gesamt 1. und 2. Ebene - interne Vergütungen enthalten
239	MFP - Finanzierungshaushalt Gesamt 1. und 2. Ebene - interne Vergütungen enthalten
245	MFP - Schuldenentwicklung
249	NVA Haushaltspotential
255	Leasingspiegel (Anlage 6i)
259	Nachweis Vermögen mit abgeänderter Nutzungsdauer
263	Dienstpostenplan